

1 सितंबर, 2024 को एकीकरण और विदेशी सलाहकार परिषद का चुनाव डाक द्वारा वोटर्स श्रीमती और श्रीमान के लिए सूचना

प्रिय वोटर पुरुष और महिला!

आपको राज्य की राजधानी Dresden के एकीकरण और विदेशियों के परिषद चुनाव के लिए डाक द्वारा वोट डालने में भागीदारी के लिए आपके दस्तावेज़ प्राप्त होंगे। यह निम्नलिखित दस्तावेज़ है

1. एकीकरण और आब्रजन परिषद चुनाव के लिए मतदान पर्ची आधिकारिक नीले मतदान लिफाफे के साथ संयुक्त,
2. एकीकरण और आब्रजन परिषद चुनाव के लिए आधिकारिक श्वेत मतपत्र,
3. एकीकरण और आब्रजन परिषद चुनाव के लिए आधिकारिक श्वेत मतपत्र लिफाफा,
4. एकीकरण और विदेशी सलाहकार बोर्ड के कार्य और महत्व पर बहुभाषी जानकारी।

जो कोई भी डाक मत द्वारा चुनाव करता है

- एकीकरण और विदेशी परिषद चुनाव के लिए मतपत्र को व्यक्तिगत रूप से और बिना निरीक्षण के चिह्नित करें,
- डाक मतदान के लिए चिह्नित मतपत्र को आधिकारिक सफेद मतपत्र लिफाफे में रखें और मतपत्र लिफाफे को सील करें,
- डाक मत के लिए (मतदान पर्ची के पीछे) तारीख के साथ शपथ के तहत प्रतिज्ञान पर हस्ताक्षर करें,
- मतदान पर्ची को आधिकारिक नीले मतदान लिफाफे से अलग करें,
- सीलबंद आधिकारिक मतपत्र लिफाफा और शपथ के तहत हस्ताक्षरित प्रतिज्ञान के साथ मतदान पर्ची को व्यक्तिगत रूप से आधिकारिक नीले मतदान लिफाफे में रखें,
- मतपत्र लिफाफे को सील करें और
- चुनाव पत्र को जर्मन पोस्ट कंपनी के माध्यम से चुनाव लिफाफे पर निर्दिष्ट स्थान पर भेजें।

मतपत्र तभी वैध है यदि

- डाक मतदान के लिए शपथ पत्र प्रतिज्ञान मतदान पर्ची के पीछे एक व्यक्तिगत हस्ताक्षर के साथ प्रदान किया जाता है,
- मतदान पर्ची नीले मतदान लिफाफे में डालता है, न कि डाक मतदान के लिए सफेद मतदान लिफाफे में,
- नीला मतदान पत्र मतदान पत्र पर निर्दिष्ट कार्यालय को 1 सितंबर 2024 को दोपहर 12 बजे तक प्राप्त हो जाता है।

मतदान पत्र का पूर्व भुगतान करना आवश्यक नहीं है, यदि इसे जर्मनी में जर्मन पोस्ट कम्पनी (पीले मेलबॉक्स) को एक साधारण पत्र के रूप में आधिकारिक नीले चुनावी लिफाफे में वितरित किया जाता है। संघीय क्षेत्र के बाहर भेजे जाने वाले मतदान पत्र पर डाक के टिकट लगे होने चाहिए। यदि आधिकारिक नीले मतपत्र लिफाफे का उपयोग नहीं किया जाता है या मतपत्र किसी अन्य डाक सेवा प्रदाता को सौंप दिया जाता है या डाक के एक विशेष रूप का उपयोग किया जाता है, तो मतपत्र पर डाक के टिकट भी लगाना होगा।

हानि के साथ या विकलांगता वाले मतदाताओं द्वारा मतदान के लिए विशेष निर्देश

जो मतदाता पढ़ना नहीं जानते हैं या जिन्हें किसी शारीरिक दुर्बलता या विकलांगता के कारण अकेले वोट डालने से रोका जाता है, वे वोट डालने के लिए किसी अन्य व्यक्ति की मदद स्वीकार कर सकते हैं। यह सहायक कम से कम 16 वर्ष का होना चाहिए। डाक मत के लिए सहायक को शपथ के तहत प्रतिज्ञान पर हस्ताक्षर करना होगा। वह उस ज्ञान को गोपनीय रखने के लिए बाध्य है, जो उसने किसी अन्य व्यक्ति के चुनाव में सहायता से प्राप्त किया है।

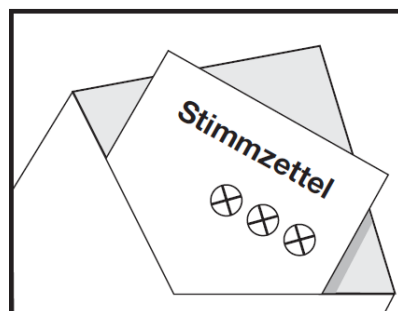
एकीकरण और विदेशी सलाहकार परिषद चुनाव 2024
डाक मतदान पर सूचना पत्र की बैक साइड - डाक मतदान के लिए निर्देश

1. मतपत्र को व्यक्तिगत एवं अप्राप्य रूप से अंकित करें।
आपके पास अधिकतम तीन वोट हैं।




2. मतपत्र फोल्ड करें,
छोटे सफेद मतपत्र लिफाफे में रखें और
मतपत्र लिफाफे को सील बंद करें।

सावधान: केवल मतपत्र पर्ची ही!
मतपत्र नहीं!

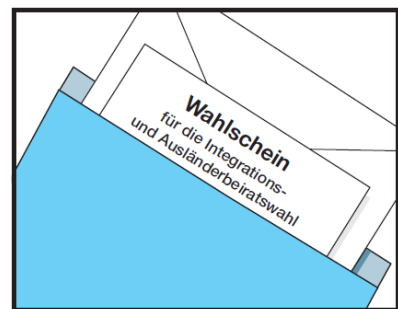


3. "डाक मतदान के लिए शपथ के तहत आश्वासन"
तारीख के साथ मतदान पर्ची के पीछली साइड पर
व्यक्तिगत रूप से हस्ताक्षर करें।

अपना व्यक्तिगत हस्ताक्षर न भूलें!



4. बड़े नीले मतदान लिफाफे से मतदान पर्ची को
अलग करें, मतदान पर्ची और सफेद मतपत्र लिफाफा
को बड़े नीले मतपत्र लिफाफे में रखें।



5. चिपकने वाली पट्टी को टैब से अलग करें,
बड़े नीले मतपत्र लिफाफे को गोंद से बंद कर दें,
इसे बिना डाक के टिकट के डॉयचे पोस्ट एजी को भेजें
(जर्मनी संघीय गणराज्य के बाहर: टिकट के साथ) या
इसे इस पर बताए गए स्थान के दफ्तर में पहुंचाएं।



कृपया ध्यान दें, कि मतपत्र को चिह्नित और अवलोकित किया जाना है और
इसे सफेद मतपत्र लिफाफे में रखा जाना है!