

# Volby do Rady pro integraci a cizince dne 1. září 2024

## Pokyny pro voliče a voličky účastnící se korespondenčního hlasování

Vážení voliči,

Dostáváte do rukou **podklady** pro účast v korespondenčním hlasování při volbách do Rady pro integraci a cizince Zemského hlavního města Drážďany.

Součástí těchto podkladů jsou

1. volební lístek pro volby do Rady pro integraci a cizince společně s úřední modrou volební obálkou,
2. úřední bílý hlasovací lístek pro volby do Rady pro integraci a cizince,
3. úřední bílá obálka pro vložení hlasovacího lístku ve volbách do Rady pro integraci a cizince,
4. vícejazyčná informace o práci a významu Rady pro integraci a cizince.

### Osoba, která volí korespondenční volbou,

- označí osobně a tajně hlasovací lístek pro volby do Rady pro integraci a cizince,
- vloží označený hlasovací lístek do úřední bílé obálky pro vložení hlasovacího lístku určené pro korespondenční hlasování a zalepí obálku s hlasovacím lístkem,
- podepíše **místopřísežné prohlášení o korespondenční volbě (na zadní straně volebního lístku) s uvedením data,**
- oddělí volební lístek od úřední modré volební obálky,
- vloží **zalepenou** úřední obálku s hlasovacím lístkem a volební lístek s **podepsaným** místopřísežným prohlášením **jednotlivě** do úřední modré volební obálky,
- **zavře** volební obálku a
- odešle dopis s hlasovacím lístkem a prohlášením prostřednictvím Deutsche Post AG na adresu, která je uvedena na obálce volebního dopisu.

### Hlasovací lístek je platný pouze v případě, že

- **na zadní straně volebního lístku je osobně podepsané místopřísežné prohlášení ke korespondenčnímu hlasování,**
- **volební lístek je vložen v modré úřední obálce. Nevkládejte volební lístek do bílé obálky určené pro vložení hlasovacího lístku pro korespondenční hlasování,**
- **modrá volební obálka dorazí do 1. září 2024 do 12 hodin na adresu, která je uvedena na volebním dopise.**

Volební dopis nemusíte opatřovat poštovní známkou, pokud dopis vhodíte na území Německa do žluté schránky Německé pošty (Deutsche Post AG). Volební dopis opatřete poštovní známkou, pokud jej budete zasílat z místa mimo území Německa.


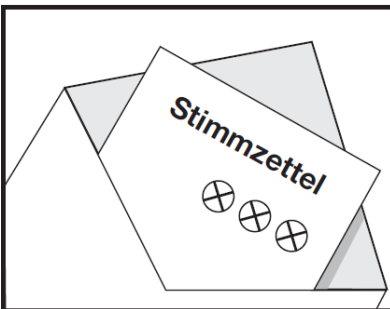

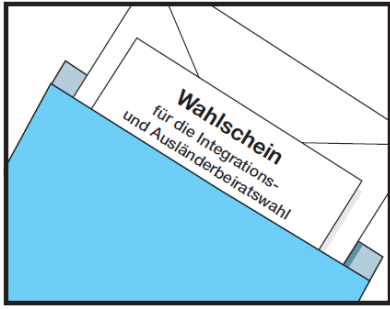

Dopis musíte opatřit známkou i v případě, že nepoužijete úřední modrou volební obálku nebo odešlete volební dopis prostřednictvím jiného poskytovatele poštovních služeb.

### Zvláštní pokyny pro odevzdání hlasu voliče/voličky s omezením nebo zdravotním postižením

Voliče a voličky, kteří neumějí číst nebo kvůli svému fyzickému omezení či zdravotnímu postižení potřebují pomoci s vyplněním podkladů pro korespondenční hlasování, mohou využít pomoci jiné osoby. Tato osoba musí být ve věku minimálně 16 let. Tato osoba ve funkci pomocníka musí podepsat místopřísežné prohlášení pro korespondenční hlasování a je vázána mlčenlivostí.

## Volby do Rady pro integraci a cizince 2024

Zadní strana prospektu pro korespondenční hlasování – postup pro volby formou korespondenčního hlasování

<p><b>1.</b> Hlasovací lístek osobně a tajně označte křížky. Máte až <b>tři</b> hlasy.</p>	
<p>Hlasovací lístek přeložte, vložte do <b>malé bílé</b> obálky pro vložení hlasovacího lístku a obálku s hlasovacím lístkem zalepte.</p> <p><b>POZOR: Pouze hlasovací lístek! Nikoliv volební lístek!</b></p>	
<p>Podepište <b>osobně</b> „<b>Místopřísežné prohlášení o účasti v korespondenčním hlasování</b>“ na zadní straně volebního lístku, a to s uvedením data učinění volby.</p> <p><b>Nezapomeňte na vlastnoruční podpis!</b></p>	
<p>Volební lístek z <b>větší modré</b> volební obálky <b>odtrhněte</b>, volební lístek a <b>bílou</b> obálku s vloženým hlasovacím lístkem vložte do <b>větší modré</b> volební obálky.</p>	
<p>Odlepte lepicí pásek od chlopně, zalepte <b>větší modrou</b> volební obálku, neofrankovanou ji odevzdejte na <b>Deutsche Post AG</b> (na území mimo Německou spolkovou republiku Německo: ofrankovanou) nebo odevzdejte na adrese, která je na ní uvedena.</p>	

**Označte prosím hlasovací lístek tajně a vložte jej do malé bílé obálky pro vložení hlasovacího lístku.**