

Voľby do Rady pre integráciu a cudzincov dňa 1. septembra 2024

Pokyny pre korešpondenčné voličky a korešpondenčných voličov

Vážená volička, vážený volič,

Týmto dostávate Vaše **podklady** pre účasť na korešpondenčnej voľbe do Rady pre integráciu a cudzincov Krajského hlavného mesta Drážďany.

Podklady pozostávajú z

1. volebného listu pre voľby do Rady pre integráciu a cudzincov kombinovaného s úradnou modrou obálkou na volebný list,
2. úradného bieleho hlasovacieho lístka pre voľby do Rady pre integráciu a cudzincov,
3. úradnej bielej obálky na hlasovací lístok pre voľby do Rady pre integráciu a cudzincov,
4. jednej viacjazyčnej informácie k práci a významu rady pre integráciu a cudzincov.

Kto volí prostredníctvom korešpondenčnej voľby,

- označí osobne a nepozorovane hlasovací lístok pre voľby do Rady pre integráciu a cudzincov,
- vloží označený hlasovací lístok do úradnej bielej obálky na hlasovací lístok pre korešpondenčnú voľbu a obálku na hlasovací lístok zalepí,
- podpíše **miestoprísazné vyhlásenie ku korešpondenčnej voľbe (na zadnej strane volebného listu) s údajom dátumu,**
- oddelí volebný list od úradnej modrej obálky na volebný list,
- zastrčí **zalepenú** úradnú obálku na hlasovací lístok a volebný list s **podpísaným** miestoprísazným vyhlásením **jednotlivo** do úradnej modrej obálky na volebný list,
- **zatvorí** obálku na volebný list a
- pošle volebný list cez spoločnosť Deutsche Post AG na adresu, ktorá je uvedená na obálke na volebný list.

Hlasovací lístok je platný iba vtedy, keď

- **na zadnej strane volebného lístku je podpísané miestoprísazné vyhlásenie ku korešpondenčnej voľbe osobne,**
- **volebný list je zastrčený v modrej obálke na volebný lístok. Volebný list nezastrčte, prosím, do bielej obálky na hlasovací lístok pre korešpondenčnú voľbu,**
- **modrý volebný list dôjde najneskôr 1. septembra 2024 o 12 hod. na adresu, ktorá je uvedená na volebnom liste.**

Volebný list nemusíte ofrankovať, keď list hodíte v rámci Nemecka do žltej poštovej schránky spoločnosti Deutsche Post AG. Volebný list ofrankujte, prosím, vtedy keď pošlete list mimo Nemecka.

Keď nepoužijete úradnú modrú obálku na volebný list alebo volebný list pošlete cez iného poskytovateľa poštových služieb, musíte list tiež ofrankovať.

Zvláštne pokyny pre odovzdanie hlasu voličkami/voličmi s obmedzeniami alebo postihnutiami

Voličky alebo voliči, ktorí nevedia čítať alebo kvôli telesnému obmedzeniu alebo postihnutiu potrebujú pomoc na vyplnenie podkladov ku korešpondenčnej voľbe, môžu prijať pomoc inej osoby. Táto pomocná osoba musí mať minimálne 16 rokov. Pomocná osoba musí podpísať miestoprísazné vyhlásenie ku korešpondenčnej voľbe. Je povinná zachovať mlčanlivosť.

Voľby do Rady pre integráciu a cudzincov 2024

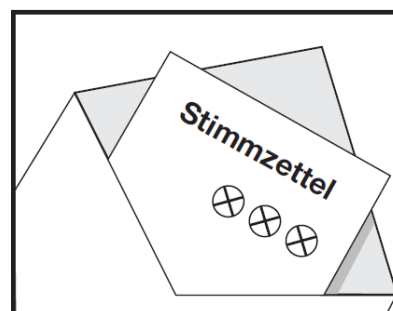
Zadná strana letáka ku korešpondenčnej voľbe – sprievodca pre korešpondenčnú voľbu

- 1.** Hlasovací lístok označte krížikom osobne a nepozorovane.
Máte až **tri** hlasy.




- 2.** Hlasovací lístok poskladajte,
vloďte do **malej bielej** obálky na hlasovací lístok a obálku na
hlasovací lístok zalepte.

POZOR: Iba hlasovací lístok!
Nie volebný list!

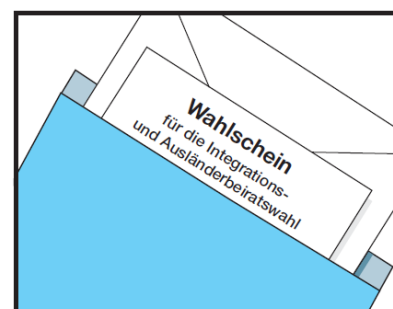


- 3.** Podpíšte **osobne** „Miestoprisažné vyhlásenie ku
korešpondenčnej voľbe“ na zadnej strane volebného lístka s
údajom dátumu.

Nezabudnite osobný podpis!



- 4.** Volebný list **oddeľte** od **väčšej modrej** obálky na volebný list,
volebný list a **bielu** obálku na hlasovací lístok zastrčte do **väčšej**
modrej obálky na volebný list.



- 5.** Uvoľnite sponu z lepiacej pásky,
zalepte **väčšiu modrú** obálku na volebný list,
Dajte ju neofrankovanú na spoločnosť **Deutsche Post AG**
(mimo Spolkovej republiky Nemecko: ofrankovanú) alebo
odovzdajte na adresu, ktorá je na nej uvedená.



**Hlasovací lístok označte, prosím, nepozorovane a vložte ho
do malej bielej obálky na hlasovací lístok.**