

Выборы 1 сентября 2024 года в Совет по интеграции и другим вопросам иностранцев

Информация к сведению участников заочного голосования

Уважаемый(ая) избиратель(ница)!

Вместе с этим письмом направляем вам **комплект документов** для участия в заочном голосовании в Совет по интеграции и другим вопросам иностранцев, работающий в Дрездене, административном центре земли.

Состав комплекта документов:

1. удостоверение на право голосования на выборах в Совет по интеграции и другим вопросам иностранцев, вместе с официальным синим конвертом для голосования по почте;
2. официальный белый избирательный бюллетень для выборов в Совет по интеграции и другим вопросам иностранцев;
3. официальный белый конверт с избирательным бюллетенем для выборов в Совет по интеграции и другим вопросам иностранцев;
4. информация на разных языках о работе и значении Совета по интеграции и другим вопросам иностранцев.

Действия участников голосования по почте

- лично и без свидетелей поставить отметку в избирательном бюллетене для выборов в Совет по интеграции и другим вопросам иностранцев;
- вложить избирательный бюллетень с отметкой в предназначенный для заочного голосования официальный белый конверт для избирательного бюллетеня, заклеить конверт с избирательным бюллетенем;
- подписать **равносильное присяге заверение по заочному голосованию (на оборотной стороне удостоверения на право голосования), с указанием даты;**
- отделить удостоверение на право голосования от официального синего конверта для голосования по почте;
- вложить **заклеенный** официальный конверт с избирательным бюллетенем и удостоверение на право голосования с **подписанным** заверением, равносильным присяге, **по отдельности** в официальный синий конверт для голосования по почте;
- **запечатать** конверт для голосования по почте и
- отправить письмо для голосования Немецкой почтой — Deutsche Post AG — по адресу, указанному на конверте для голосования по почте.

Избирательный бюллетень действительный только в случае, если

- на оборотной стороне удостоверения на право голосования под равносильным присяге заверением по заочному голосованию стоит личная подпись,
- удостоверение на право голосования вложено в синий конверт для голосования по почте. Не вкладывайте удостоверение на право голосования в белый конверт для избирательного бюллетеня,
- синее письмо для голосования должно поступить по адресу, указанному на письме для голосования, не позже 12 часов 1 сентября 2024 года.

Вы можете не оплачивать почтовый сбор за письмо для голосования, если опустите письмо на территории Германии в один из желтых почтовых ящиков Немецкой почты — Deutsche Post AG. Если вы отправляете письмо для голосования, находясь за пределами Германии, оплатите почтовый сбор.


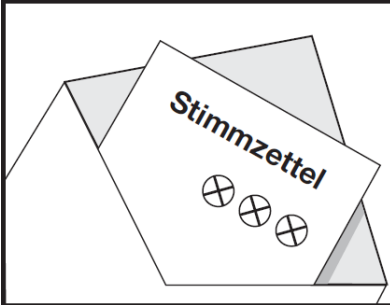

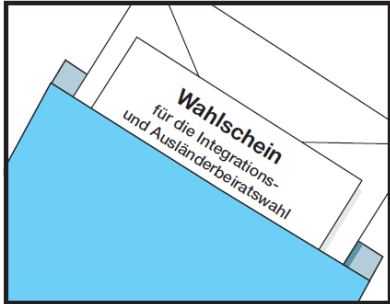

Также придется оплатить почтовый сбор, если вы не используете официальный синий конверт для голосования по почте или отправляете письмо для голосования через другую почтовую компанию.

Особые указания для голосования избирателей с нарушениями здоровья или с инвалидностью

Избиратели, которые не могут прочитать или — из-за нарушения здоровья, из-за инвалидности — нуждаются в помощи при заполнении документов для заочного голосования, могут воспользоваться помощью другого человека. Этому помощнику должен быть не менее 16 лет. Помощник должен подписать равносильное присяге заверение по заочному голосованию. Он обязан сохранять тайну голосования.

Выборы 2024 года в Совет по интеграции и другим вопросам иностранцев

Оборотная сторона инструкции о порядке голосования по почте — алгоритм заочного голосования

<p>1. Лично и без свидетелей поставить отметку в избирательном бюллетене. У вас есть не более трех голосов.</p>	
<p>2. Сложить избирательный бюллетень, вложить его в малый белый конверт для избирательного бюллетеня, заклеить конверт для избирательного бюллетеня.</p> <p>ВНИМАНИЕ! Только избирательный бюллетень! Не удостоверение на право голосования!</p>	
<p>3. Лично подписать «Заверение по заочному голосованию, равносильное присяге» на оборотной стороне удостоверения на право голосования, поставив дату.</p> <p>Не забудьте поставить личную подпись!</p>	
<p>4. Отделить удостоверение на право голосования от большого синего конверта для голосования по почте, вложить удостоверение на право голосования и белый конверт с избирательным бюллетенем в большой синий конверт для голосования по почте.</p>	
<p>5. Отклейте накладку с клейкой полоски, заклейте большой синий конверт для голосования по почте, отправьте Немецкой почтой — Deutsche Post AG — без почтовой марки (за пределами Федеративной Республики Германия: с почтовой маркой) или отдайте по адресу, указанному на конверте.</p>	

Поставьте отметку в избирательном бюллетене без свидетелей и вложите бюллетень в малый белый конверт для избирательного бюллетеня.