

# Alegerile pentru Consiliul consultativ pentru integrare și străini din 1 septembrie 2024

## Indicații pentru votul prin corespondență

Dragă alegător!

Prin prezenta veți primi **documentele** de participare la votul prin corespondență pentru alegerea Consiliului consultativ pentru integrare și străini din capitala landului Dresden.

Documentele constau în

1. certificatul de alegător pentru alegerea Consiliului consultativ pentru integrare și străini, împreună cu plicul albastru oficial pentru scrisoarea electorală,
2. buletinul de vot alb oficial pentru alegerea Consiliului consultativ pentru integrare și străini,
3. plicul alb oficial al buletinului de vot pentru alegerea Consiliului consultativ pentru integrare și străini,
4. informații în mai multe limbi privind activitatea și importanța Consiliului consultativ pentru integrare și străini.

### Cei care votează prin corespondență

- marchează personal și în mod secret buletinul de vot pentru alegerea Consiliului consultativ pentru integrare și străini,
- introduc buletinul de vot marcat în plicul alb oficial pentru buletinul de vot destinat votului prin corespondență și sigilează plicul pentru buletinul de vot,
- semnează și datează **declarația care ține loc de jurământ pentru votul prin corespondență (pe spatele certificatului de alegător)**,
- separă certificatul de alegător de plicul albastru oficial pentru scrisoarea electorală,
- introduc plicul pentru buletinul de vot oficial **sigilat și** certificatul de alegător cu declarația **semnată** care ține loc de jurământ **individual** în plicul albastru oficial pentru scrisoarea electorală,
- **sigilează** plicul pentru scrisoarea electorală și
- trimit scrisoarea electorală prin Deutsche Post AG la adresa indicată pe plicul pentru scrisoarea electorală.

### Buletinul de vot este valabil numai dacă

- **declarația care ține loc de jurământ pentru votul prin corespondență este semnată personal pe spatele certificatului de alegător,**
- **certificatul de alegător se află în plicul albastru pentru scrisoarea electorală. Vă rugăm să nu introduceți certificatul de alegător în plicul alb pentru buletinul de vot destinat votului prin corespondență,**
- **scrisoarea electorală albastră este primită la adresa indicată pe scrisoarea electorală până la 1 septembrie 2024, cel târziu la ora 12:00.**

Nu trebuie să francați scrisoarea electorală dacă o expediați într-o cutie poștală galbenă Deutsche Post AG din Germania. Vă rugăm să francați scrisoarea electorală în cazul în care o trimiteți din afara Germaniei.

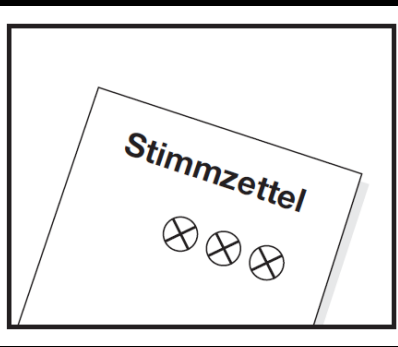
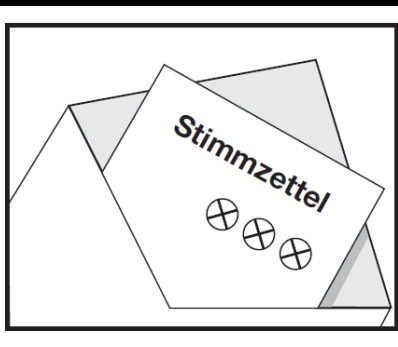

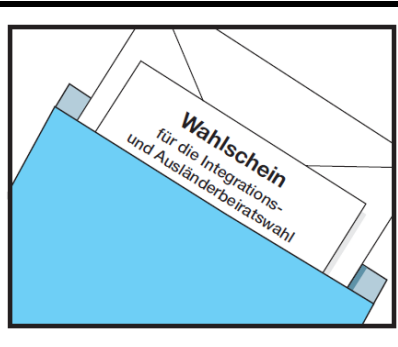

În cazul în care nu utilizați plicul albastru oficial pentru scrisoarea electorală sau trimiteți scrisoarea electorală prin intermediul altui furnizor de servicii poștale, trebuie, de asemenea, să francați scrisoarea.

### Indicații speciale pentru votul exprimat de alegătorii cu deficiențe sau dizabilități

Alegătorii care nu pot citi sau care au nevoie de ajutor pentru a completa documentele pentru votul prin corespondență din cauza unei deficiențe fizice sau dizabilități pot primi ajutorul unei alte persoane. Această persoană asistentă trebuie să aibă cel puțin 16 ani. Persoana asistentă trebuie să semneze declarația care ține loc de jurământ pentru votul prin corespondență. Aceasta este obligată să păstreze confidențialitatea.

## Alegeri pentru Consiliul consultativ pentru integrare și străini 2024

Partea din spate a fișei cu informații privind votul prin corespondență – Ghid pentru votul prin corespondență

<p><b>1.</b> Marcați cu o cruce buletinul de vot personal și în mod secret. Aveți la dispoziție maximum <b>trei</b> voturi.</p>	
<p><b>2.</b> Îndoți buletinul de vot, așezați-l în plicul <b>alb mic</b> pentru buletinul de vot și sigilați plicul pentru buletinul de vot.</p> <p><b>ATENȚIE: Numai buletinul de vot! Nu și certificatul de alegător!</b></p>	
<p><b>3.</b> Semnați <b>personal</b> și datați „<b>Declarația care ține loc de jurământ pentru votul prin corespondență</b>” de pe spatele certificatului de alegător.</p> <p><b>Nu uitați semnătura personală!</b></p>	
<p><b>4.</b> <b>Separați</b> certificatul de alegător de plicul <b>albastru mai mare</b> pentru scrisoarea electorală, introduceți certificatul de alegător și plicul <b>alb</b> pentru buletinul de vot în plicul <b>albastru mai mare</b> pentru scrisoarea electorală.</p>	
<p><b>5.</b> Îndepărtați banda de protecție de pe banda adezivă, sigilați plicul <b>albastru mai mare</b> pentru scrisoarea electorală, trimiteți-l fără a-l franca la <b>Deutsche Post AG</b> (în afara Republicii Federale Germania: francat) sau la adresa indicată pe acesta.</p>	

**Vă rugăm să marcați buletinul de vot în mod secret și să îl introduceți în plicul alb mic pentru buletinul de vot.**