

Wybory do Rady Doradczej ds. Integracji i Cudzoziemców 1 września 2024 r.

Wskazówki dla wyborców głosujących w trybie korespondencyjnym

Drodzy wyborcy!

Niniejszym otrzymują Państwo **dokumentację** do udziału w głosowaniu w trybie korespondencyjnym w wyborach do Rady Doradczej ds. Integracji i Cudzoziemców Stolicy kraju związkowego Drezno.

Dokumentacja obejmuje

1. zaświadczenie uprawniające do głosowania w wyborach do Rady Doradczej ds. Integracji i Cudzoziemców Stolicy wraz z urzędową niebieską kopertą do celów wyborów w trybie korespondencyjnym,
2. urzędową białą kartę do głosowania w wyborach do Rady Doradczej ds. Integracji i Cudzoziemców,
3. urzędową białą kopertę na kartę do głosowania w wyborach do Rady Doradczej ds. Integracji i Cudzoziemców,
4. kartę informacyjną w kilku wersjach językowych dotyczącą pracy i znaczenia Rady Doradczej ds. Integracji i Cudzoziemców.

Wyborca w trybie korespondencyjnym

- zaznacza osobiście i tajnie swój wybór na karcie do głosowania w wyborach do Rady Doradczej ds. Integracji i Cudzoziemców,
- wkłada kartę z zaznaczonym wyborem do urzędowej białej koperty na kartę do głosowania i zakleja kopertę na kartę do głosowania,
- podpisuje **oświadczenie pod przysięgą dotyczące wyborów w trybie korespondencyjnym (na odwrocie zaświadczenia uprawniającego do głosowania) z datą**,
- oddziela zaświadczenie uprawniające do głosowania od oficjalnej niebieskiej koperty do celów wyborów w trybie korespondencyjnym,
- wkłada **zaklejoną** urzędową kopertę na kartę do głosowania i zaświadczenie uprawniające do głosowania z **podpisaniem** oświadczeniem pod przysięgą **pojedynczo** do urzędowej niebieskiej koperty do celów wyborów w trybie korespondencyjnym,
- **zamyka** kopertę do celów wyborów w trybie korespondencyjnym i
- wysyła list wyborczy za pośrednictwem Deutsche Post AG na adres wskazany na kopercie do celów wyborów w trybie korespondencyjnym.

Karta do głosowania jest ważna, gdy

- **na odwrocie zaświadczenia uprawniającego do głosowania znajduje się osobiście podpisane oświadczenie pod przysięgą dotyczące wyborów w trybie korespondencyjnym.;**
- **zaświadczenie uprawniające do głosowania znajduje się w niebieskiej kopercie do celów wyborów w trybie korespondencyjnym. Proszę nie wkładać zaświadczenia uprawniającego do głosowania do białej koperty na kartę do głosowania w wyborach w trybie korespondencyjnym,**
- **niebieski list wyborczy zostanie dostarczony na adres wskazany na liście wyborczym najpóźniej do dnia 1 września 2024 r. do godz. 12:00.**

Nie trzeba stemplować listu wyborczego, jeśli zostanie nadany w żółtej skrzynce pocztowej Deutsche Post AG na terenie Niemiec. Proszę o ostemplowanie listu wyborczego, jeśli będzie wysyłany za granicą Niemiec.

Jeśli nie korzystają Państwo z urzędowej niebieskiej koperty do celów wyborów w trybie korespondencyjnym lub wysyłają Państwo list wyborczy za pośrednictwem innego operatora pocztowego, muszą Państwo również ostemplować list.

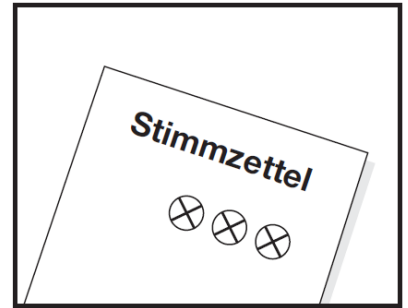
Specjalne instrukcje dotyczące głosowania przez wyborców z upośledzeniami lub niepełnosprawnościami

Wyborcy, którzy nie potrafią czytać lub potrzebują pomocy przy wypełnianiu dokumentów do głosowania w trybie korespondencyjnym ze względu na upośledzenie fizyczne lub niepełnosprawność, mogą skorzystać z pomocy innej osoby. Pomocnik musi mieć ukończone 16 lat. Pomocnik musi podpisać oświadczenie pod przysięgą dotyczące wyborów w trybie korespondencyjnym. Jest zobowiązany do zachowania poufności.

Wybory do Rady Doradczej ds. Integracji i Cudzoziemców 2024

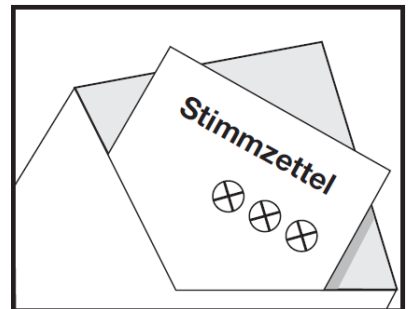
Odwrót arkusza informacyjnego dotyczącego głosowania w trybie korespondencyjnym – przewodnik po głosowaniu w trybie korespondencyjnym

- 1.** Osobiście i tajnie zaznaczyć krzyżyk na karcie do głosowania. Można oddać maksymalnie **trzy** głosy.




- 2.** Złożyć kartę do głosowania, włożyć do **małej, białej** koperty na kartę do głosowania i zakleić kopertę na kartę do głosowania.

UWAGA: tylko karta do głosowania!
Nie zaświadczenie uprawniające do głosowania!

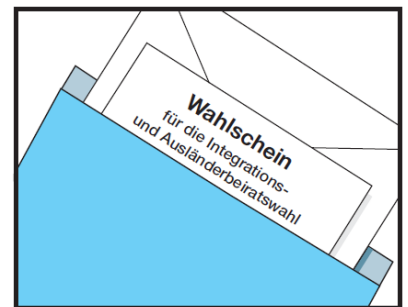


- 3.** „Oświadczenie pod przysięgą dotyczące wyborów w trybie korespondencyjnym” na odwrocie zaświadczenia uprawniającego do głosowania podpisać **osobiście** z datą.

Pamiętać o osobistym podpisie!



- 4.** Zaświadczenie uprawniające do głosowania **oddzielić** od **większej, niebieskiej** koperty do celów wyborów w trybie korespondencyjnym, zaświadczenie uprawniające do głosowania i **białą** kopertę na kartę do głosowania włożyć do **większej, niebieskiej** koperty do celów wyborów w trybie korespondencyjnym.



- 5.** Usunąć zakładkę z paska samoprzylepnego, zakleić **większą, niebieską** kopertę do celów wyborów w trybie korespondencyjnym, nadać bez stempla w **Deutsche Post AG** (poza Republiką Federalną Niemiec: przesyłka ostemplowana) lub dostarczyć na adres podany na kopercie.



Proszę zaznaczyć osobiście i tajnie swój wybór na karcie do głosowania i włożyć ją do małej, białej koperty na kartę do głosowania.