

# Вибори 1 вересня 2024 року до Ради з інтеграції та інших питань іноземців

## Інформація для учасників заочного голосування

Шановний(а) виборцю(чине)!

Додаємо до цього листа ваш **комплект документів** для участі в заочному голосуванні до Ради з інтеграції та інших питань іноземців, що працює в Дрездені, адміністративному центрі землі.

Склад комплекту документів:

1. посвідчення на право голосування на виборах до Ради з інтеграції та інших питань іноземців, разом із офіційним синім конвертом для голосування поштою;
2. офіційний білий виборчий бюлетень для виборів до Ради з інтеграції та інших питань іноземців;
3. офіційний білий конверт із виборчим бюлетенем для виборів до Ради з інтеграції та інших питань іноземців;
4. інформація різними мовами про роботу та значення Ради з інтеграції та інших питань іноземців.

### Дії учасника голосування поштою

- особисто та без свідків поставити позначку у виборчому бюлетені для виборів до Ради з інтеграції та інших питань іноземців;
- вкласти виборчий бюлетень з позначкою у призначений для заочного голосування офіційний білий конверт для виборчого бюлетеня, заклеїти конверт із виборчим бюлетенем;
- підписати **рівносильний присязі афідевіт (заяву) щодо заочного голосування (на зворотному боці посвідчення на право голосування), із зазначенням дати;**
- від'єднати посвідчення на право голосування від офіційного синього конверта для голосування поштою;
- **заклеєний** офіційний конверт із виборчим бюлетенем і посвідчення на право голосування з **підписаним** афідевітом, рівносильним присязі, **окремо** вкласти до офіційного синього конверту для голосування поштою;
- **запечатати** конверт для голосування поштою та
- відправити лист для голосування Німецькою поштою — Deutsche Post AG — за адресою, вказаною на конверті для голосування поштою.

### Виборчий бюлетень є дійсним лише у випадку, якщо

- **на зворотному боці посвідчення на право голосування під рівносильним присязі афідевітом щодо заочного голосування стоїть особистий підпис,**
- **посвідчення на право голосування вкладено у синій конверт для голосування поштою. Не вкладайте посвідчення на право голосування у білий конверт для виборчого бюлетеня,**
- **синій лист для голосування має надійти за адресою, вказаною на листі для голосування, не пізніше 12 години 1 вересня 2024 року.**

Сплачувати поштовий збір за лист для голосування не потрібно, якщо ви опустите лист на території Німеччини до однієї з жовтих поштових скриньок Німецької пошти — Deutsche Post AG. Якщо ви відправляєте лист для голосування, перебуваючи поза межами Німеччини, необхідно сплатити поштовий збір.

Також доведеться сплатити поштовий збір, якщо ви не використовуєте офіційний синій конверт для голосування поштою або відправляєте лист для голосування через іншу поштову компанію.

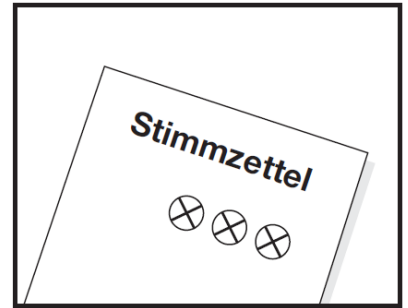
### Особливі вказівки для голосування виборців із порушеннями здоров'я або з інвалідністю

Виборці, які не можуть прочитати або — через порушення здоров'я, через інвалідність — потребують допомоги у заповненні документів для заочного голосування, можуть скористатися допомогою іншої людини. Цьому помічникові має бути не менше 16 років. Помічник повинен підписати рівносильний присязі афідевіт щодо заочного голосування. Він повинен зберігати таємницю голосування.

**Вибори 2024 року до Ради з інтеграції та інших питань іноземців**  
Зворотний бік інструкції про порядок голосування поштою — алгоритм заочного  
голосування

**1.**

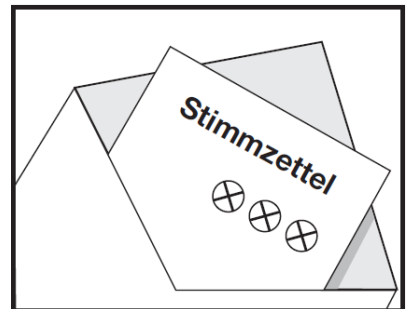
Особисто та без свідків поставити позначку у виборчому бюлетені.  
У вас є не більше **трьох** голосів.



**2.**

Скласти виборчий бюлетень,  
вкласти його у **малий білий** конверт для виборчого бюлетеня, заклеїти конверт для виборчого бюлетеня.


**УВАГА!** Тільки виборчий бюлетень!  
Не посвідчення на право голосування!



**3.**

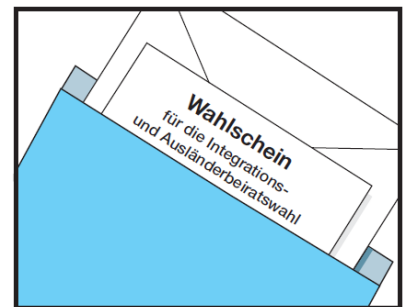
Особисто підписати «Рівносильний присязі афідевіт щодо заочного голосування» на зворотному боці посвідчення на право голосування, поставивши дату.

**Не забудьте поставити особистий підпис!**



**4.**

Від'єднати посвідчення на право голосування від **більшого синього** конверта для голосування поштою, вкласти посвідчення на право голосування та **білий** конверт із виборчим бюлетенем у **більший синій** конверт для голосування поштою.



**5.**

Відклеїти накладку з клейкої смужки,  
заклеїти **великий синій** конверт для голосування поштою,  
відправити Німецькою поштою — **Deutsche Post AG** — без поштової марки  
(за межами Федеративної Республіки Німеччина: з поштовою маркою) або віддати за адресою, вказаною на конверті.



**Поставте відмітку у виборчому бюлетені без свідків та вкладіть бюлетень у малий білий конверт для виборчого бюлетеня.**