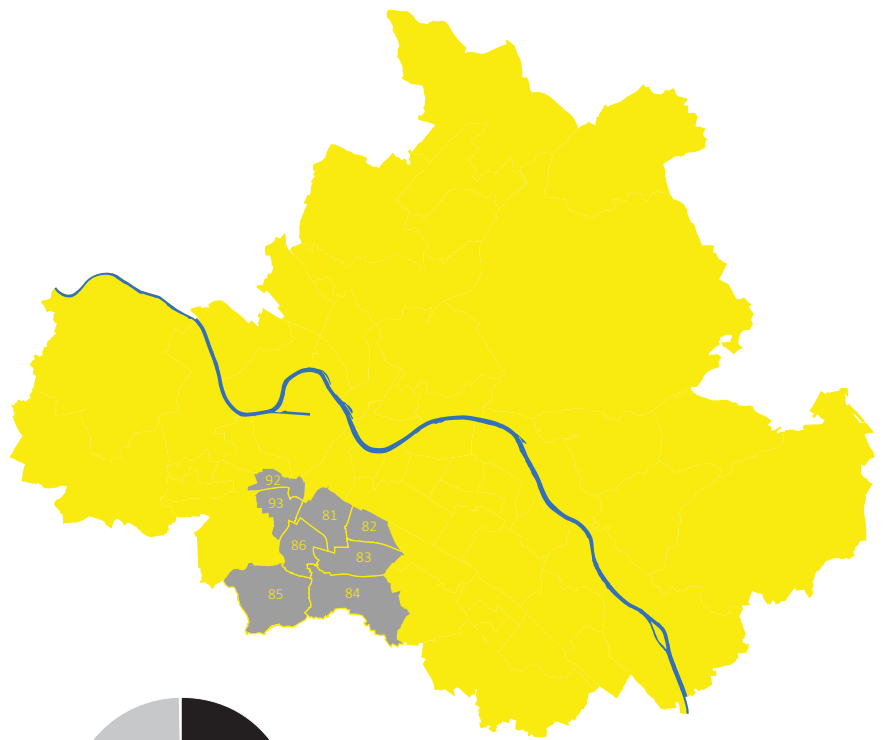


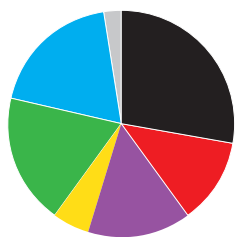
Landtagswahlkreis Dresden 47

Stadtteile:

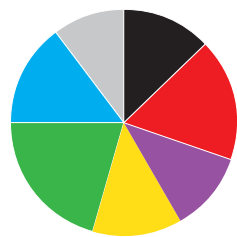
- 81 Südvorstadt-West
- 82 Südvorstadt-Ost
- 83 Räcknitz/Zschernitz
- 84 Kleinpestitz/Mockritz
- 85 Coschütz/Gittersee
- 86 Plauen
- 92 Löbtau-Nord
- 93 Löbtau-Süd



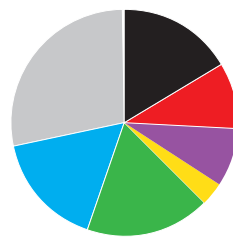
Wahlergebnisse



Landtagswahl 2019



Bundestagswahl 2021



Kommunalwahl 2024

■ CDU ■ SPD ■ Die Linke ■ FDP ■ Grüne ■ AFD ■ Sonstige Parteien

Bevölkerung

Altersklassen	männlich	weiblich	Anteil Ausländer in %	
0 bis 17 Jahre	6.535	5.891	12.426	2.137
18 bis 29 Jahre	10.732	8.726	19.458	5.034
30 bis 39 Jahre	7.069	5.589	12.658	2.946
40 bis 49 Jahre	4.776	4.248	9.024	1.369
50 bis 59 Jahre	3.736	3.444	7.180	771
60 Jahre und älter	8.025	10.282	18.307	586
Gesamt	40.873	3.8180	79.053	12.843

Haushalte und Sozialstruktur

Wohngebäude	6.272	Beschäftigte / Anteil an den 18-64 jährigen in % ²⁾	33.014 / 63,9
Wohnungen	41.004	erwerbsfähige Regelleistungsberechtigte	3.597
Eigenheime	2.452	nicht erwerbsfähige Regelleistungsberechtigte	1.540
Haushalte	42.284	Bedarfsgemeinschaften	2.651
Haushalte mit Kindern	7.745	Bedarfsgemeinschaften mit Kindern	959
Haushalte mit 2 und mehr Kindern	3.808	Arbeitslose / Anteil an den 18-64 jährigen in % ³⁾	2.261 / 4,3
alleinerziehende Haushalte	1.609	Jugendarbeitslosigkeit (unter 25 Jahre) ³⁾	204
durchschnittliche Haushaltsgröße	1,8	Altersarbeitslosigkeit (über 55 Jahre) ³⁾	480

ausgewählte Infrastruktureinrichtungen¹⁾

Kindertagesstätten*	77	Kinder- und Jugendeinrichtungen	26
Anzahl Schulen/Schüler		Senioren- und Pflegeheime/-plätze	13 / 738
Grundschule	10 / 2612	Sport- und Freizeitanlagen	51
Oberschule	5 / 1752	Kultureinrichtungen / Bibliotheken	19 / 6
Gymnasium	4 / 3415	Ärzte je 1.000 Einwohner	2,5
Weitere	3 / 766		

* inkl. Horteinrichtungen