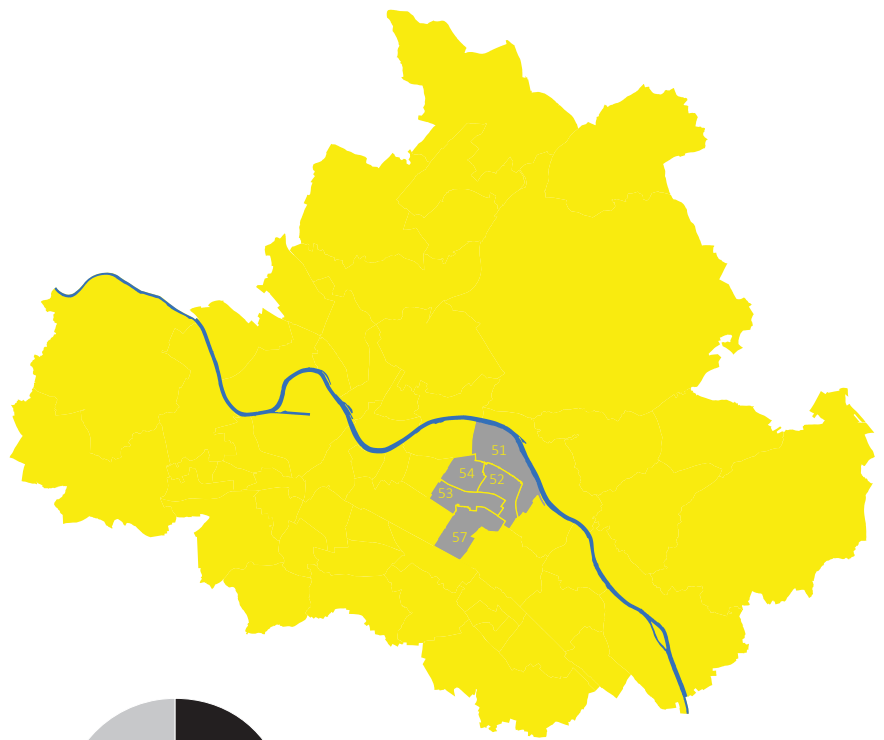


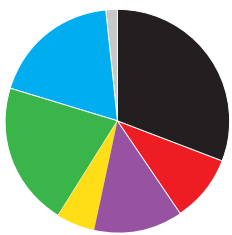
Landtagswahlkreis Dresden 44

Stadtteile:

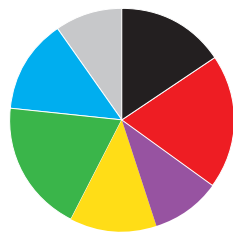
- 51 Blasewitz
- 52 Striesen-Ost
- 53 Striesen-Süd
- 54 Striesen-West
- 57 Gruna



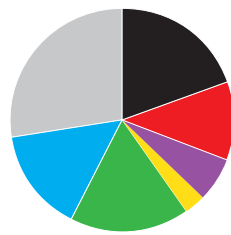
Wahlergebnisse



Landtagswahl 2019



Bundestagswahl 2021



Kommunalwahl 2024

■ CDU
 ■ SPD
 ■ Die Linke
 ■ FDP
 ■ Grüne
 ■ AFD
 ■ Sonstige Parteien

Bevölkerung

Altersklassen	männlich	weiblich	Einwohner gesamt	Ausländer	Anteil Ausländer in Prozent
0 bis 17 Jahre	5.545	5.544	11.089	785	7,1
18 bis 29 Jahre	4.004	4.536	8.540	1.130	13,2
30 bis 39 Jahre	4.736	4.527	9.263	1.264	13,6
40 bis 49 Jahre	4.271	4.343	8.614	874	10,1
50 bis 59 Jahre	4.115	4.228	8.343	485	5,8
60 Jahre und älter	7.648	10.567	18.215	454	2,5
Gesamt	30.319	33.745	64.064	4.992	7,8

Haushalte und Sozialstruktur

Wohngebäude	4.592	Beschäftigte / Anteil an den 18-64 jährigen in % ²⁾	27.393 / 71,3
Wohnungen	34.812	erwerbsfähige Regelleistungsberechtigte	1.481
Eigenheime	1.044	nicht erwerbsfähige Regelleistungsberechtigte	418
Haushalte	34.928	Bedarfsgemeinschaften	1.243
Haushalte mit Kindern	7.212	Bedarfsgemeinschaften mit Kindern	313
Haushalte mit 2 und mehr Kindern	3.428	Arbeitslose / Anteil an den 18-64 jährigen in % ³⁾	1.207 / 3,1
alleinerziehende Haushalte	1.454	Jugendarbeitslosigkeit (unter 25 Jahre) ³⁾	75
durchschnittliche Haushaltsgröße	1,8	Altersarbeitslosigkeit (über 55 Jahre) ³⁾	344

ausgewählte Infrastruktureinrichtungen¹⁾

Kindertagesstätten*	76	Kinder- und Jugendeinrichtungen	29
Anzahl Schulen/Schüler		Senioren- und Pflegeheime/-plätze	13 / 746
Grundschule	8 / 2.476	Sport- und Freizeitanlagen	44
Oberschule	5 / 1.317	Kultureinrichtungen / Bibliotheken	19 / 2
Gymnasium	5 / 2.716	Ärzte je 1.000 Einwohner	4,0
Weitere	2 / 159		

* inkl. Horteinrichtungen