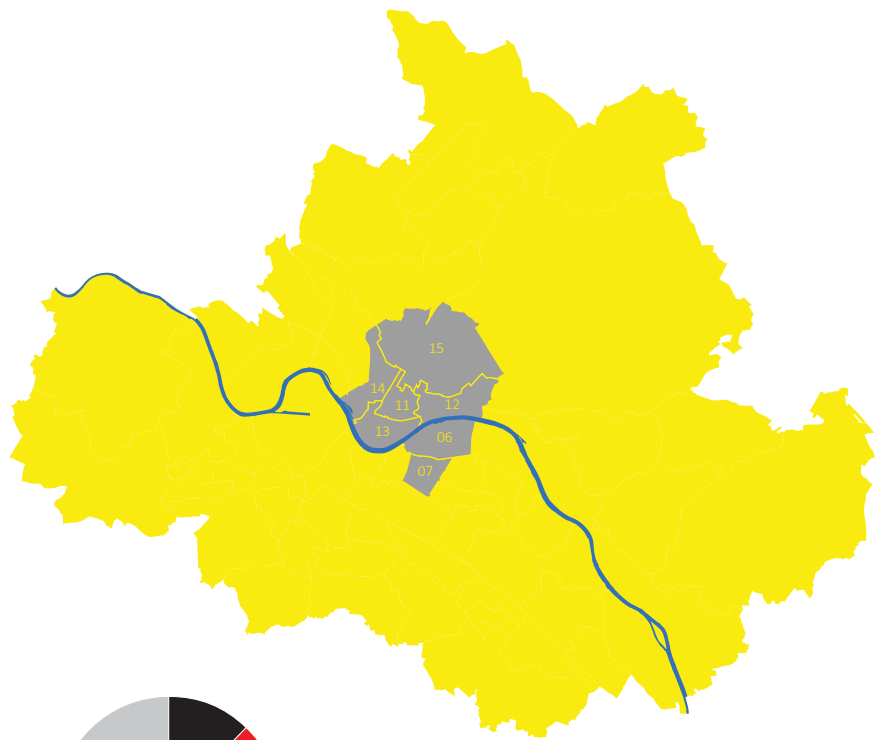


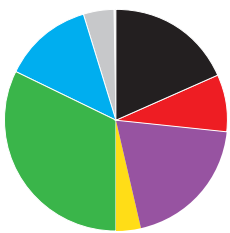
# Landtagswahlkreis Dresden 41

## Stadtteile:

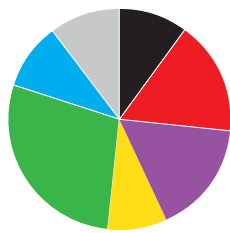
- 06 Johannstadt-Nord
- 07 Johannstadt-Süd
- 11 Äußere Neustadt (Antonstadt)
- 12 Radeberger Vorstadt
- 13 Innere Neustadt
- 14 Leipziger Vorstadt
- 15 Albertstadt



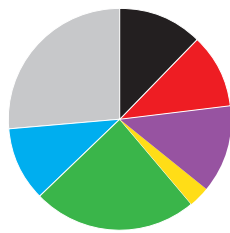
## Wahlergebnisse



Landtagswahl 2019



Bundestagswahl 2021



Kommunalwahl 2024

■ CDU ■ SPD ■ Die Linke ■ FDP ■ Grüne ■ AFD ■ Sonstige Parteien

## Bevölkerung

Altersklassen	männlich	weiblich	Einwohner gesamt	Ausländer	Anteil Ausländer in Prozent
0 bis 17 Jahre	7.025	6.692	13.717	2.060	15,0
18 bis 29 Jahre	7.346	7.393	14.739	3.440	23,3
30 bis 39 Jahre	8.568	7.111	15.679	3.253	20,7
40 bis 49 Jahre	5.957	5.139	11.096	1.626	14,7
50 bis 59 Jahre	4.237	3.588	7.825	893	11,4
60 Jahre und älter	6.782	9.488	16.270	811	5,0
Gesamt	39.915	39.411	79.326	12.083	15,2

## Haushalte und Sozialstruktur

Wohngebäude	4.407	Beschäftigte / Anteil an den 18-64 jährigen in % <sup>2)</sup>	33.297 / 64,1
Wohnungen	42.333	erwerbsfähige Regelleistungsberechtigte	4.093
Eigenheime	759	nicht erwerbsfähige Regelleistungsberechtigte	1.527
Haushalte	43.661	Bedarfsgemeinschaften	3.196
Haushalte mit Kindern	8.508	Bedarfsgemeinschaften mit Kindern	1.057
Haushalte mit 2 und mehr Kindern	4.034	Arbeitslose / Anteil an den 18-64 jährigen in % <sup>3)</sup>	2.844 / 5,4
alleinerziehende Haushalte	2.037	Jugendarbeitslosigkeit (unter 25 Jahre) <sup>3)</sup>	260
durchschnittliche Haushaltsgröße	1,7	Altersarbeitslosigkeit (über 55 Jahre) <sup>3)</sup>	531

## ausgewählte Infrastruktureinrichtungen<sup>1)</sup>

Kindertagesstätten*	83	Kinder- und Jugendeinrichtungen	56
Anzahl Schulen/Schüler		Senioren- und Pflegeheime/-plätze	15 / 1.432
Grundschule	10 / 2.803	Sport- und Freizeitanlagen	71
Oberschule	5 / 1.378	Kultureinrichtungen / Bibliotheken	126 / 4
Gymnasium	4 / 2.693	Ärzte je 1.000 Einwohner	6,0
Weitere	6 / 1.652		

\* inkl. Horteinrichtungen