

Dresden.
Dresden

Statistische Mitteilungen

Europa- und Kommunalwahl 2024

Vorbemerkungen

Aus datenschutzrechtlichen und fachstatistischen Gründen werden in Tabellen folgende Stadtteile anderen hinzugefügt:

33	Flughafen/Industriegebiet Klotzsche	zu	31	Klotzsche
34	Hellerberge	zu	31	Klotzsche
44	Dresdner Heide	zu	42	Bühlau/Weißer Hirsch

Zeichenerklärung

- nichts vorhanden (genau Null)
- 0 weniger als die Hälfte von 1 in der letzten besetzten Stelle
- . Zahlenwert unbekannt oder geheim zu halten
- x Tabellenfeld gesperrt, da Aussage nicht sinnvoll
- davon Aufgliederung einer Gesamtmenge in alle Teilmengen
- darunter nur einzelne Teilmengen werden aufgeführt

Karten: Amt für Geodaten und Kataster, cardo WebGis

Inhalt

Vorbemerkungen	1
Tabellenverzeichnis	3
Abbildungsverzeichnis	3
Kartenverzeichnis	3
1 Wahlbeteiligung	5
1.1 Wahlberechtigte und Wahlbeteiligung in Dresden	5
1.2 Wahlberechtigte und Wahlbeteiligung in den Stadtteilen	8
2 Europawahl	13
2.1 Wahlsystem und Wahlvorschläge	13
2.2 Ergebnisse in Dresden	14
2.3 Ergebnisse in den Stadtteilen	16
3 Stadtratswahl	36
3.1 Wahlsystem und Wahlgebietseinteilung	36
3.2 Wahlvorschläge und Unterstützungsunterschriften	37
3.3 Bewerberinnen und Bewerber	37
3.4 Gesamtergebnis	38
3.5 Ergebnisse in den Wahlkreisen	40
3.6 Ergebnisse in den Stadtteilen	51
4. Ortschaftsratswahlen	68
4.1 Wahlsystem	68
4.2 Wahlvorschläge und Unterstützungsunterschriften	68
4.3 Ergebnisse der Ortschaftsratswahlen	69
5. Stadtbezirksbeiratswahlen	70
5.1 Wahlsystem	70
5.2 Wahlvorschläge und Unterstützungsunterschriften	70
5.3 Ergebnisse der Stadtbezirksbeiratswahlen	71
Anlage 1: Europawahl 2024 - Amtliche Endergebnisse in den Wahlbezirken	72
Anlage 2: Stadtratswahl 2024 - Amtliche Endergebnisse in den Wahlbezirken nach Wahlkreis	100
Anlage 3: Stadtratswahl 2024 - Ergebnisse der Bewerberinnen und Bewerber nach Partei/Wählervereinigung und Wahlkreis	122
Anlage 4: Ortschaftsratswahl 2024 - Amtliches Endergebnis	130
Anlage 5: Stadtbezirksbeiratswahl 2024 - Amtliches Endergebnis	133

Tabellenverzeichnis

Tabelle 1: Beteiligung an Wahlen und Bürgerentscheiden 1990 bis 2024	6
Tabelle 2: Wählen/Abstimmen mit Wahrschein 1990 bis 2024	8
Tabelle 3: Wahlberechtigte und Wahlbeteiligung zur Europawahl 2024 nach Stadtteilen im Vergleich zur Europawahl 2019 und 2014	9
Tabelle 4: Wahlberechtigte und Wahlbeteiligung zur Stadtratswahl 2024 nach Stadtteilen im Vergleich zur Stadtratswahl 2019 und 2014	10
Tabelle 5: Europawahl 2024- Stimmenanteile nach Stadtteilen	17
Tabelle 6: Stimmenanteile der AfD in den Stadtteilen bei der Europawahl 2024 im Vergleich zur Europawahl 2019 und 2014	18
Tabelle 7: Stimmenanteile der CDU in den Stadtteilen bei der Europawahl 2024 im Vergleich zur Europawahl 2019 und 2014	20
Tabelle 8: Stimmenanteile der GRÜNEN in den Stadtteilen bei der Europawahl 2024 im Vergleich zur Europawahl 2019 und 2014	22
Tabelle 9: Stimmenanteile BSW in den Stadtteilen bei der Europawahl 2024	24
Tabelle 10: Stimmenanteile der SPD in den Stadtteilen bei der Europawahl 2024 im Vergleich zur Europawahl 2019 und 2014	26
Tabelle 11: Stimmenanteile DIE LINKE in den Stadtteilen bei der Europawahl 2024 im Vergleich zur Europawahl 2019 und 2014	28
Tabelle 12: Stimmenanteile Volt in den Stadtteilen bei der Europawahl 2024 im Vergleich zur Europawahl 2019	30
Tabelle 13: Stimmenanteile Die PARTEI in den Stadtteilen bei der Europawahl 2024 im Vergleich zur Europawahl 2019 und 2014	32
Tabelle 14: Stimmenanteile FDP in den Stadtteilen bei der Europawahl 2024 im Vergleich zur Europawahl 2019 und 2014	34
Tabelle 15: Bewerberinnen und Bewerber der Parteien nach Wahlbezirk	37
Tabelle 16: Sitzverteilung bei der Stadtratswahl 2024 nach Wahlkreisen	39
Tabelle 17: Stadtratswahl 2024- Stimmenanteile nach Stadtteilen Plätze 1 bis 8	52
Tabelle 18: Stadtratswahl 2024- Stimmenanteile nach Stadtteilen Plätze 9 bis 15	53
Tabelle 19: Stimmenanteile der AfD in den Stadtteilen bei der Stadtratswahl 2024 im Vergleich zur Stadtratswahl 2019 und 2014	54
Tabelle 20: Stimmenanteile der CDU in den Stadtteilen bei der Stadtratswahl 2024 im Vergleich zur Stadtratswahl 2019 und 2014	56
Tabelle 21: Stimmenanteile der GRÜNEN in den Stadtteilen bei der Stadtratswahl 2024 im Vergleich zur Stadtratswahl 2019 und 2014	58
Tabelle 22: Stimmenanteile SPD in den Stadtteilen bei der Stadtratswahl 2024 im Vergleich zur Stadtratswahl 2019 und 2014	60
Tabelle 23: Stimmenanteile Team Zastrow/Bündnis Sachsen 24 in den Stadtteilen bei der Stadtratswahl 2024	62
Tabelle 24: Stimmenanteile DIE LINKE in den Stadtteilen bei der Stadtratswahl 2024 im Vergleich zur Stadtratswahl 2019 und 2014	64
Tabelle 25: Stimmenanteile BSW in den Stadtteilen bei der Stadtratswahl 2024	66
Tabelle 26: Eingereichte Wahlvorschläge nach Ortschaften	68
Tabelle 27: Amtliches Endergebnis der Ortschaftsratswahlen 2024 in Dresden	69
Tabelle 28: Eingereichte Wahlvorschläge nach Stadtbezirken	70
Tabelle 29: Amtliches Endergebnis der Stadtbezirksbeiratswahlen 2024 in Dresden	71

Abbildungsverzeichnis

Abbildung 1: Wahlberechtigte nach Wahlteilnahme und Wahrscheinbesitz Europawahl 2024	5
Abbildung 2: Wahlberechtigte nach Wahlteilnahme und Wahrscheinbesitz Stadtratswahl 2019	5
Abbildung 3: Anteil der Wählerinnen und Wähler an den Wahlberechtigten zu Wahlen und Bürgerentscheiden in Dresden 1990 bis 2024	7
Abbildung 4: Vergleich der Stimmenanteile zu den Europawahlen 2024 und 2019	14
Abbildung 5: Sitzverteilung bei der Stadtratswahl 2024	38
Abbildung 6: Stimmenanteile zu den Stadtratswahlen 2019 und 2014	38

Kartenverzeichnis

Karte 1: Wahlbeteiligung in den Stadtteilen zur Europawahl 2024	11
Karte 2: Vergleich mit der Wahlbeteiligung in den Stadtteilen zur Europawahl 2019	11
Karte 3: Wahlbeteiligung in den Stadtteilen zur Stadtratswahl 2024	12
Karte 4: Vergleich mit der Wahlbeteiligung in den Stadtteilen zur Stadtratswahl 2019	12
Karte 5: Stimmenanteile der AfD in den Stadtteilen bei der Europawahl 2024	19
Karte 6: Stimmenanteile der AfD nach Stadtteilen zur Europawahl 2024 im Vergleich zu 2019	19

Karte 7: Stimmenanteile der CDU in den Stadtteilen bei der Europawahl 2024	21
Karte 8: Stimmenanteile der CDU nach Stadtteilen zur Europawahl 2024 im Vergleich zu 2019	21
Karte 9: Stimmenanteile der GRÜNEN in den Stadtteilen bei der Europawahl 2024	23
Karte 10: Stimmenanteile der GRÜNEN nach Stadtteilen zur Europawahl 2024 im Vergleich zu 2019	23
Karte 11: Stimmenanteile BSW in den Stadtteilen bei der Europawahl 2024	25
Karte 12: Stimmenanteile der SPD in den Stadtteilen bei der Europawahl 2024	27
Karte 13: Stimmenanteile der SPD nach Stadtteilen zur Europawahl 2024 im Vergleich zu 2019	27
Karte 14: Stimmenanteile DIE LINKE in den Stadtteilen bei der Europawahl 2024	29
Karte 15: Stimmenanteile DIE LINKE nach Stadtteilen zur Europawahl 2024 im Vergleich zu 2019	29
Karte 16: Stimmenanteile Volt in den Stadtteilen bei der Europawahl 2024	31
Karte 17: Stimmenanteile Volt nach Stadtteilen zur Europawahl 2024 im Vergleich zu 2019	31
Karte 18: Stimmenanteile Die PARTEI in den Stadtteilen bei der Europawahl 2024	33
Karte 19: Stimmenanteile Die PARTEI nach Stadtteilen zur Europawahl 2024 im Vergleich zu 2019	33
Karte 20: Stimmenanteile FDP in den Stadtteilen bei der Europawahl 2024	35
Karte 21: Stimmenanteile FDP nach Stadtteilen zur Europawahl 2024 im Vergleich zu 2019	35
Karte 22: Wahlkreise bei der Stadtratswahl 2024	36
Karte 23: Stimmenanteile der AfD in den Stadtteilen bei der Stadtratswahl 2024	55
Karte 24: Stimmenanteile der AfD nach Stadtteilen zur Stadtratswahl 2024 im Vergleich zu 2019	55
Karte 25: Stimmenanteile der CDU in den Stadtteilen bei der Stadtratswahl 2024	57
Karte 26: Stimmenanteile der CDU nach Stadtteilen zur Stadtratswahl 2024 im Vergleich zu 2019	57
Karte 27: Stimmenanteile der GRÜNEN in den Stadtteilen bei der Stadtratswahl 2024	59
Karte 28: Stimmenanteile der GRÜNEN nach Stadtteilen zur Stadtratswahl 2024 im Vergleich zu 2019	59
Karte 29: Stimmenanteile SPD in den Stadtteilen bei der Stadtratswahl 2024	61
Karte 30: Stimmenanteile SPD nach Stadtteilen zur Stadtratswahl 2024 im Vergleich zu 2019	61
Karte 31: Stimmenanteile Team Zastrow/Bündnis Sachsen 24 in den Stadtteilen bei der Stadtratswahl 2024	63
Karte 32: Stimmenanteile DIE LINKE in den Stadtteilen bei der Stadtratswahl 2024	65
Karte 33: Stimmenanteile DIE LINKE nach Stadtteilen zur Stadtratswahl 2024 im Vergleich zu 2019	65
Karte 34: Stimmenanteile BSW in den Stadtteilen bei der Stadtratswahl 2024	67

1 Wahlbeteiligung

1.1 Wahlberechtigte und Wahlbeteiligung in Dresden

Das Wahljahr 2024 hatte seinen ersten Höhepunkt am 9. Juni. In Dresden waren 429.624 Wahlberechtigte aufgefordert, ein neues Europaparlament und 429.280 Wahlberechtigte einen neuen Stadtrat zu wählen. Verglichen mit 2019 hat sich die Zahl der Wahlberechtigten um 645 (Europawahl) erhöht beziehungsweise um 6.899 (Stadtratswahl) verringert.

Abbildung 1: Wahlberechtigte nach Wahlteilnahme und Wahlscheinbesitz Europawahl 2024

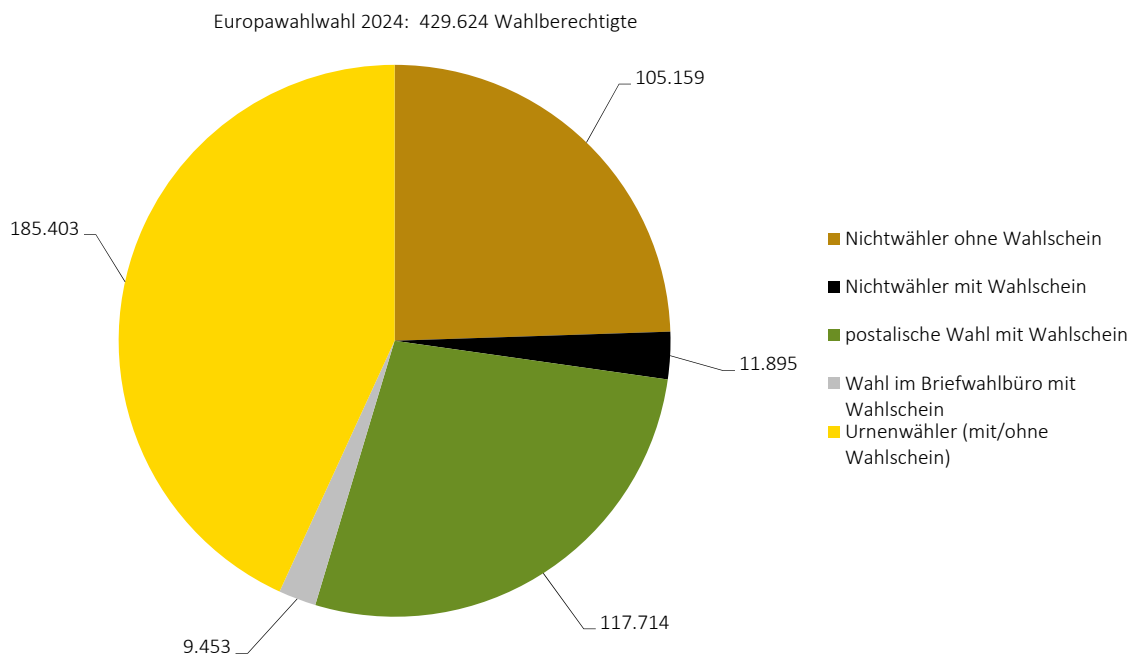
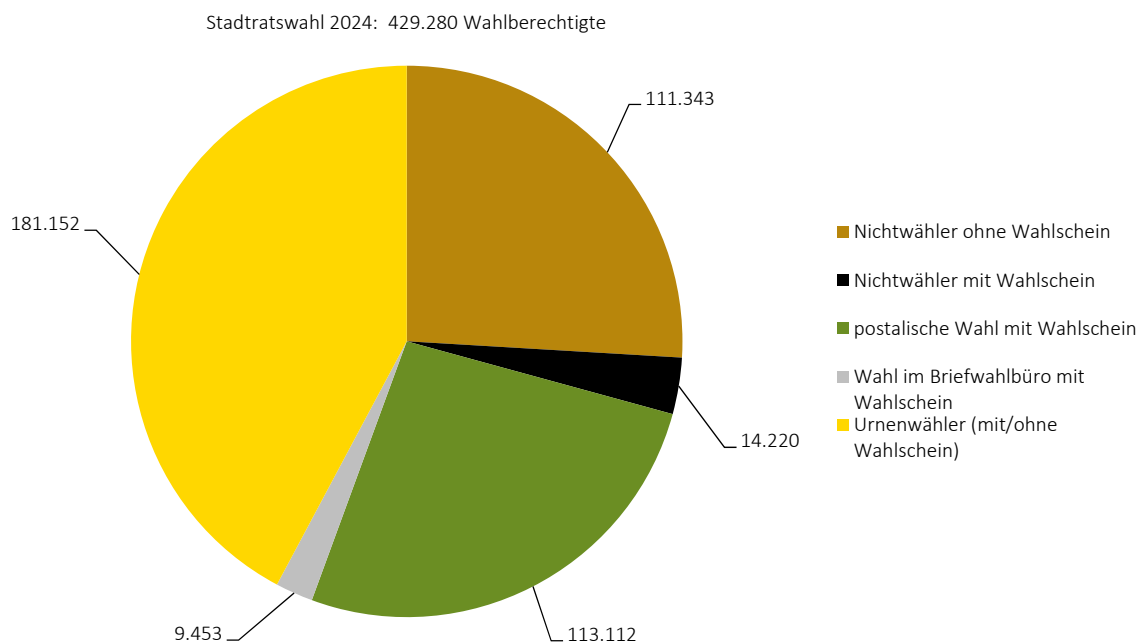


Abbildung 2: Wahlberechtigte nach Wahlteilnahme und Wahlscheinbesitz Stadtratswahl 2024



Die Wahlbeteiligung ist im Vergleich zu den letzten Wahlen leicht gestiegen. Sie lag mit 72,8 Prozent bei der Europawahl um 4,2 Prozentpunkte höher als zur Europawahl 2019 und mit 70,8 Prozent bei der Stadtratswahl um 3,9 Prozentpunkte höher als 2019 (Tabelle 1). Der Anteil von Briefwählern an den Wählern insgesamt ist mit einem Zuwachs von 11,7 beziehungsweise 11,9 Prozentpunkten deutlich gestiegen. Generell war die Wahlbeteiligung bei beiden Wahlen noch nie so hoch.

Tabelle 1: Beteiligung an Wahlen und Bürgerentscheiden 1990 bis 2024

Zu wählendes Organ/ Thema des Bürgerentscheides (BE)	Datum	Bezeichnung	Wahlberechtigte	Wähler	Wahlbeteiligung in Prozent	Urnenwähler	Anteil an Wahlberechtigten in Prozent	Briefwähler	Anteil an Wahlberechtigten in Prozent	Anteil an Wählern in Prozent
Landtag	14.10.1990	LTW 90	375.065	257.759	68,7	242.422	64,6	15.337	4,1	6,0
Bundestag	02.12.1990	BTW 90	379.109	285.912	75,4	275.268	72,6	10.644	2,8	3,7
Stadtrat ¹⁾	12.06.1994	KW 94	371.088	248.481	67,0	226.737	61,1	21.744	5,9	8,8
OB (Neuwahl)	26.06.1994	OBN 94	370.944	192.166	51,8	166.594	44,9	25.572	6,9	13,3
Landtag	11.09.1994	LTW 94	369.346	223.934	60,6	189.256	51,2	34.678	9,4	15,5
Bundestag	16.10.1994	BTW 94	370.242	273.352	73,8	226.346	61,1	47.006	12,7	17,2
BE-Autobahn	05.11.1995	BE 95	365.270	187.165	51,2	163.448	44,7	23.717	6,5	12,7
Bundestag	27.09.1998	BTW 98	363.976	299.836	82,4	251.988	69,2	47.848	13,1	16,0
Stadtrat ¹⁾	13.06.1999	KW 99	381.457	204.803	53,7	174.859	45,8	29.944	7,8	14,6
Landtag	19.09.1999	LTW 99	382.273	249.221	65,2	204.749	53,6	44.472	11,6	17,8
OB	10.06.2001	OB 01	387.157	186.444	48,2	159.889	41,3	26.555	6,9	14,2
OB (Neuwahl)	24.06.2001	OBN 01	387.506	188.779	48,7	155.668	40,2	33.111	8,5	17,5
Bundestag	22.09.2002	BTW 02	388.631	291.281	75,0	241.888	62,2	49.393	12,7	17,0
Stadtrat ¹⁾	13.06.2004	KW 04	395.883	181.899	45,9	153.412	38,8	28.487	7,2	15,7
Landtag	19.09.2004	LTW 04	392.793	252.107	64,2	210.858	53,7	41.249	10,5	16,4
BE-Brücke	27.02.2005	BE 05	398.274	202.298	50,8	174.383	43,8	27.915	7,0	13,8
Bundestag	18.9./2.10.2005	BTW 05	398.042	295.542	74,2	223.879	56,2	71.663	18,0	24,2
OB	08.06.2008	OB 08	421.192	177.648	42,2	148.229	35,2	29.419	7,0	16,6
OB (Neuwahl)	22.06.2008	OBN 08	421.229	142.957	33,9	112.568	26,7	30.389	7,2	21,3
Europaparlament	07.06.2009	EW 09	421.924	207.708	49,2	170.154	40,3	37.554	8,9	18,1
Stadtrat	07.06.2009	KW 09	423.594	207.654	49,0	170.402	40,2	37.252	8,8	17,9
Landtag	30.08.2009	LTW 09	419.395	237.622	56,7	186.777	44,5	50.845	12,1	21,4
Bundestag	27.09.2009	BTW 09	421.639	284.894	67,6	220.763	52,4	64.131	15,2	22,5
BE-Krankenhäuser	29.01.2012	BE 12	431.679	160.151	37,1	134.988	31,3	25.163	5,8	15,7
Bundestag	22.09.2013	BTW 13	430.136	318.584	74,1	245.023	57,0	73.561	17,1	23,1
Europaparlament	25.05.2014	EW 14	431.526	232.079	53,8	176.176	40,8	55.903	13,0	24,1
Stadtrat	25.05.2014	KW 14	435.583	231.608	53,2	176.391	40,5	55.217	12,7	23,8
Landtag	31.08.2014	LTW 14	428.666	245.320	57,2	173.519	40,5	68.787	16,0	28,0
OB (1. Wahlgang)	07.06.2015	OB 15	436.094	222.941	51,1	166.719	38,2	56.222	12,9	25,2
OB (2. Wahlgang)	05.07.2015	OB 15	436.192	186.271	42,7	121.829	27,9	64.442	14,8	34,6
Bundestag	24.09.2017	BTW 17	429.448	339.619	79,1	240.367	56,0	99.252	23,1	29,2
Europaparlament	26.05.2019	EW 19	428.979	294.298	68,6	208.951	48,7	85.447	19,9	29,0
Stadtrat	26.05.2019	KW 19	436.179	291.804	66,9	209.128	47,9	82.869	19,0	28,4
Landtag	01.09.2019	LTW 19	426.474	307.920	72,2	190.300	44,6	117.620	27,6	38,2
Bundestag	26.09.2021	BTW 21	424.707	340.274	80,1	181.604	42,7	158.670	37,3	46,6
OB (1. Wahlgang)	12.06.2022	OB 22	432.294	204.930	47,4	118.561	27,4	86.369	20,0	42,1
OB (2. Wahlgang)	10.07.2022	OB2 22	431.967	178.591	41,3	90.724	21,0	87.867	20,3	49,2
Europaparlament	09.06.2024	EW 24	429.624	312.570	72,8	185.403	43,2	127.167	29,6	40,7
Stadtrat	09.06.2024	KW 24	429.280	303.717	70,8	181.152	42,2	122.565	28,6	40,3

Anmerkungen: ¹⁾ gleichzeitig Wahl des Europaparlaments

Bei Bürgerentscheiden sind zum Teil andere Bezeichnungen vorgeschrieben, zum Beispiel Abstimmungsberechtigte und Abstimmende.

Abbildung 3: Anteil der Wählerinnen und Wähler an den Wahlberechtigten zu Wahlen und Bürgerentscheiden in Dresden 1990 bis 2024

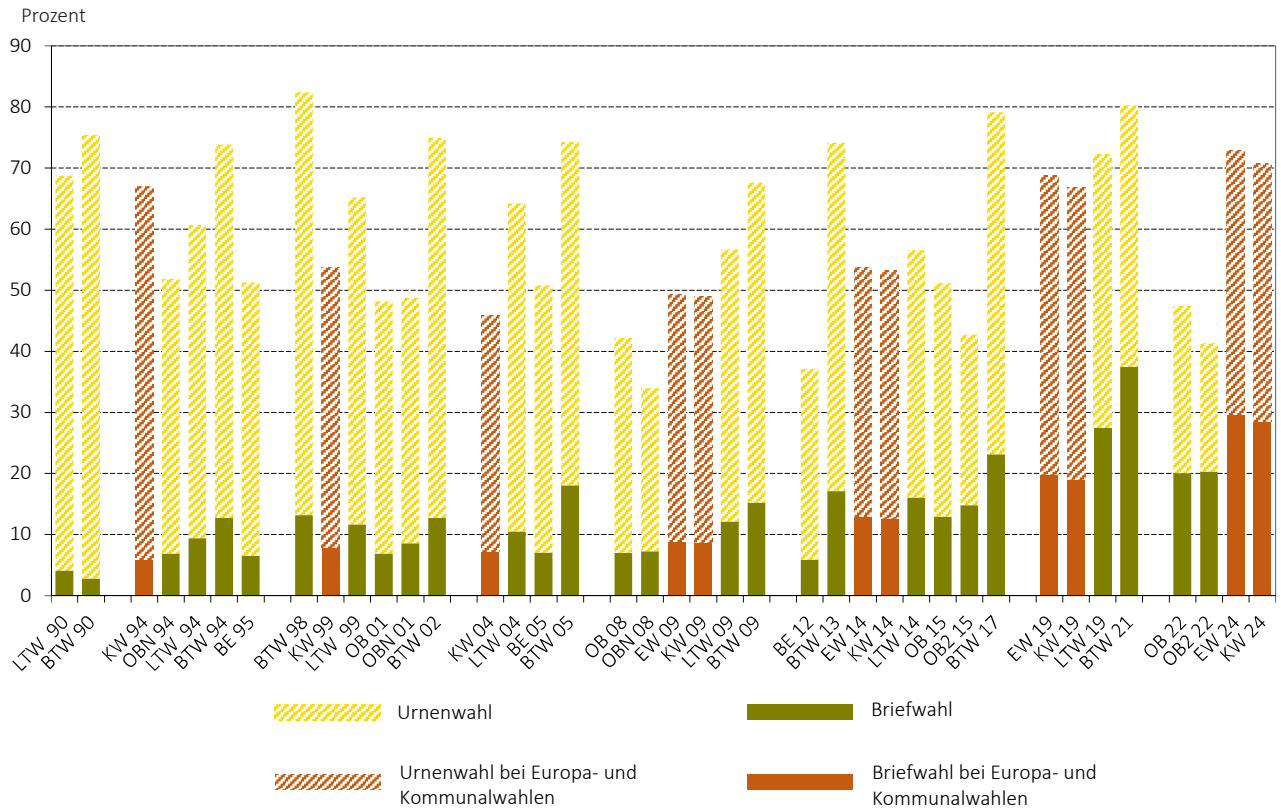


Tabelle 2: Wählen/Abstimmen mit Wahrschein 1990 bis 2024

Zu wählendes Organ/ Thema des Bürgerentscheides (BE)	Jahr	Wahlberechtigte	darunter mit Wahrschein	Wahlberechtigte in Prozent	Wähler	darunter mit Wahrschein	Wähler in Prozent	Wahrscheinhaber in Prozent	Wahl-scheinwähler im Wahllokal	Wahrscheinhaber in Prozent
Landtag	1990	375.065			257.759					
Bundestag	1990	379.109	13.135	3,5	285.912	12.115	4,2	92,2		
Stadtrat ¹⁾	1994	371.088	26.126	7,0	248.481	22.502	9,1	86,1	758	2,9
OB (Neuwahl)	1994	370.944	27.003	7,3	192.166	26.200	13,6	97,0	628	2,3
Landtag	1994	369.346	36.922	10,0	223.934	34.966	15,6	94,7	288	0,8
Bundestag	1994	370.242	48.972	13,2	273.352	47.427	17,4	96,8	421	0,9
BE-Autobahn	1995	365.270	26.103	7,1	187.165	23.952	12,8	91,8	235	0,9
Bundestag	1998	363.976	51.346	14,1	296.156	48.568	16,4	94,6	292	0,6
Stadtrat ¹⁾	1999	381.457	33.428	8,8	204.803	30.190	14,7	90,3	124	0,4
Landtag	1999	382.273	46.254	12,1	249.221	44.584	17,9	96,4	112	0,2
OB	2001	387.157	28.117	7,3	186.444	26.669	14,3	94,9	114	0,4
OB (Neuwahl)	2001	387.506	34.666	8,9	188.779	33.236	17,6	95,9	125	0,4
Bundestag	2002	388.631	51.268	13,2	291.281	49.646	17,0	96,8	253	0,5
Stadtrat ¹⁾	2004	395.883	31.447	7,9	181.899	28.472	15,7	90,5	266	0,8
Landtag	2004	392.793	43.044	11,0	252.107	41.394	16,4	96,2	145	0,3
BE-Brücke	2005	398.274	29.306	7,4	202.298	28.038	13,9	95,7	123	0,4
Bundestag	2005	398.042	78.596	19,7	295.542	74.129	25,1	94,3	2.466	3,1
OB	2008	421.192	31.431	7,5	177.648	29.550	16,6	94,0	131	0,4
OB (Neuwahl)	2008	421.229	37.252	8,8	142.957	31.702	22,2	85,1	1.313	3,5
Europaparlament	2009	421.924	40.123	9,5	207.708	37.708	18,2	94,0	154	0,4
Stadtrat	2009	423.594	39.917	9,4	207.654	37.587	18,1	94,2	335	0,8
Landtag	2009	419.395	53.347	12,7	237.622	51.038	21,5	95,7	193	0,4
Bundestag	2009	421.639	66.024	15,7	284.894	64.330	22,6	97,4	199	0,3
BE-Krankenhäuser	2012	431.679	27.526	6,4	160.151	25.297	15,8	91,9	134	0,5
Bundestag	2013	430.136	76.437	17,8	318.584	73.924	23,2	96,7	363	0,5
Europaparlament	2014	431.526	59.365	13,8	232.079	56.112	24,2	94,5	209	0,4
Stadtrat	2014	435.583	59.064	13,6	231.608	55.548	24,0	94,0	331	0,6
Landtag	2014	428.666	71.801	16,7	245.320	69.054	28,1	96,2	267	0,4
OB (1. Wahlgang)	2015	436.094	60.014	13,8	186.271	56.515	25,3	94,2	293	0,5
OB (2. Wahlgang)	2015	436.192	72.449	16,6	186.212	66.125	35,5	91,3	1.735	2,4
Bundestag	2017	429.448	103.284	24,1	339.619	99.968	29,4	96,8	716	0,7
Europaparlament	2019	428.979	90.728	21,1	294.298	86.893	29,5	95,8	502	0,6
Stadtrat	2019	436.179	90.111	20,7	291.997	83.413	28,6	92,6	544	0,6
Landtag	2019	426.474	122.577	28,7	307.920	118.257	38,4	96,5	637	0,5
Bundestag	2021	424.707	165.404	38,9	340.274	159.917	47,0	96,7	1.247	0,8
OB (1. Wahlgang)	2022	432.294	97.879	22,6	204.930	86.369	42,1	88,2	942	1,0
OB (2. Wahlgang)	2022	431.967	108.454	25,1	178.518	87.794	49,2	81,0	2.782	2,6
Europaparlament	2024	429.624	139.063	32,4	312.570	127.167	40,7	91,4	1.290	0,9
Stadtrat	2024	429.280	136.785	31,9	303.717	122.565	40,0	89,6	1.274	0,9

Anmerkungen: ¹⁾ gleichzeitig Wahl des Europaparlaments

Bei Bürgerentscheiden sind zum Teil andere Bezeichnungen vorgeschrieben, zum Beispiel Abstimmungsberechtigte und Abstimmende.

1.2 Wahlberechtigte und Wahlbeteiligung in den Stadtteilen

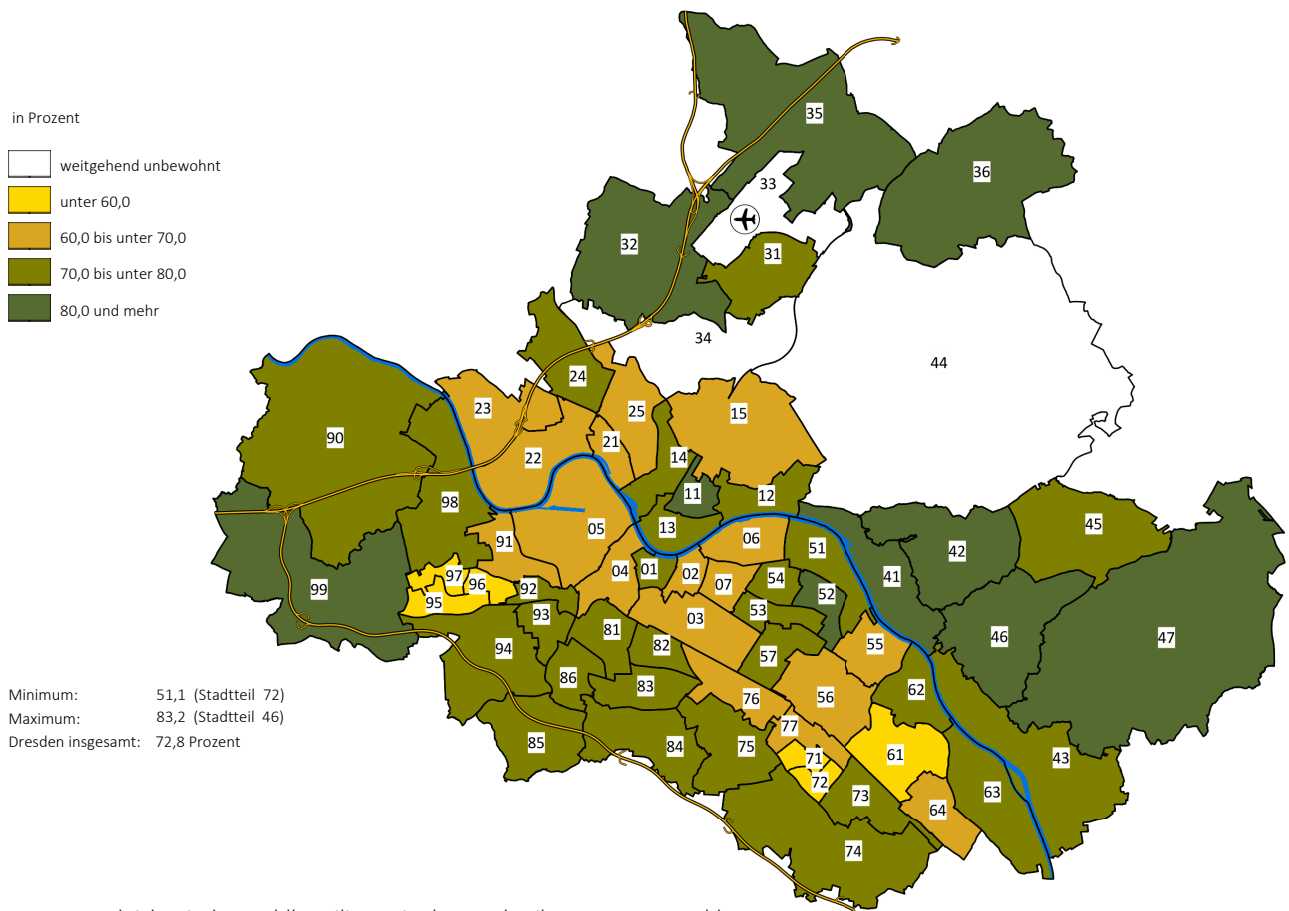
Die höchste Wahlbeteiligung hatte zur Europa- und Kommunalwahl 2024 Gönnsdorf/Pappritz (Tabelle 3 und 4). Dann folgten Langebrück/Schönborn, Weixdorf und Altfranken/Gompitz. Gönnsdorf/Pappritz und Langebrück/Schönborn hatten schon zur Europa- und Kommunalwahl 2019 die höchste Wahlbeteiligung. Sie tauschten lediglich die Plätze eins und zwei. Den geringsten Anteil an Wählerinnen und Wählern hatte, wie bei der vorangegangenen Wahl, Prohlis-Süd, dicht gefolgt von den Gorbitzer Stadtteilen Süd und Ost.

Generell stieg die Wahlbeteiligung in ganz Dresden bei beiden Wahlen leicht an. Lediglich im Stadtteil Südvorstadt-Ost erreichte man eine geringere Wahlbeteiligung als 2019. Schönfeld/Schullwitz und Weixdorf sind die Stadtteile, die mit 6,4 bis 8,3 Prozentpunkten die höchste Steigerung bei der Wahlbeteiligung der Europa- und Kommunalwahl verzeichnen konnten. Am wenigsten stieg die Wahlbeteiligung in der Pirnaischen Vorstadt, Inneren Altstadt und der Wilsdruffer Vorstadt/Seevorstadt-West.

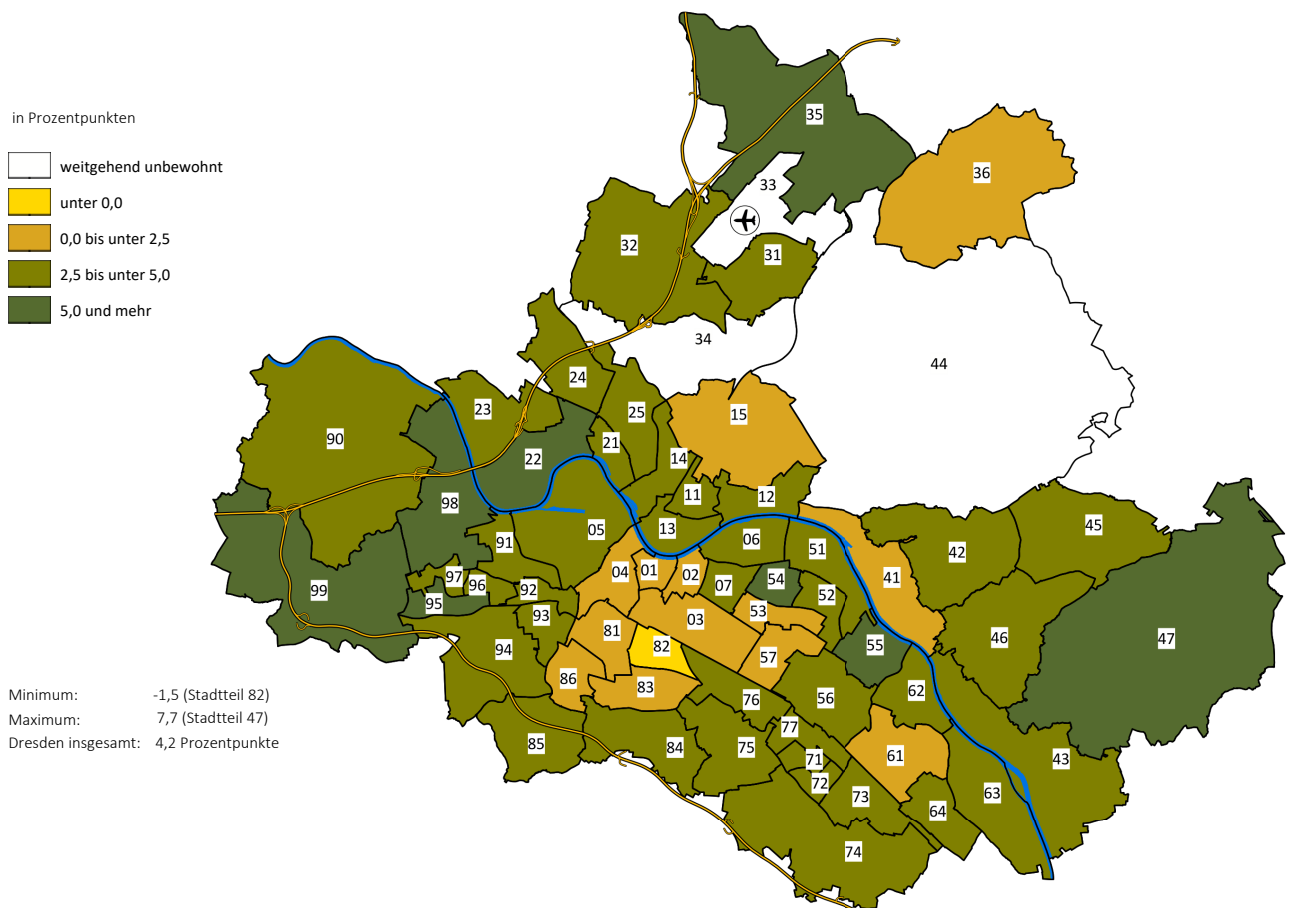
Tabelle 3: Wahlberechtigte und Wahlbeteiligung zur Europawahl 2024 nach Stadtteilen im Vergleich zur Europawahl 2019 und 2014

Stadt/Stadtteil	Europawahl									
	Wahlberechtigte			Änderung in Prozent zu		Wahlbeteiligung			Änderung in Prozentpunkten zu	
	EW 2014	EW 2019	EW 2024	2014	2019	2014	2019	2024	2014	2019
Dresden insgesamt	431.526	428.979	429.624	-0,4	0,2	53,8	68,6	72,8	19,0	4,2
01 Innere Altstadt	1.356	1.324	1.792	32,2	35,3	56,3	70,2	71,1	14,9	0,9
02 Pirnaische Vorstadt	4.928	4.482	4.245	-13,9	-5,3	50,6	62,3	64,2	13,6	1,9
03 Seevorstadt-Ost	5.759	5.755	5.677	-1,4	-1,4	53,7	66,5	67,7	14,0	1,2
04 Wilsdruffer Vorstadt/Seevorstadt-W.	6.508	6.970	7.439	14,3	6,7	52,7	64,1	65,2	12,5	1,1
05 Friedrichstadt	5.689	6.328	6.750	18,7	6,7	42,4	61,3	65,0	22,6	3,7
06 Johannstadt-Nord	9.132	8.978	8.861	-3,0	-1,3	53,7	66,4	69,5	15,8	3,1
07 Johannstadt-Süd	10.334	9.937	9.650	-6,6	-2,9	53,6	65,3	69,2	15,5	3,8
11 Äußere Neustadt (Antonstadt)	13.208	13.303	13.392	1,4	0,7	62,7	77,4	80,3	17,6	2,9
12 Radeberger Vorstadt	6.346	6.493	6.538	3,0	0,7	60,6	73,7	76,9	16,3	3,1
13 Innere Neustadt	5.483	5.562	5.539	1,0	-0,4	60,2	73,0	75,8	15,7	2,9
14 Leipziger Vorstadt	9.680	9.684	10.318	6,6	6,5	58,0	74,6	79,0	20,9	4,4
15 Albertstadt	2.284	2.328	2.915	27,6	25,2	47,9	66,6	68,4	20,5	1,8
21 Pieschen-Süd	8.886	8.983	8.957	0,8	-0,3	48,5	66,2	69,0	20,5	2,8
22 Mickten	10.197	10.250	10.967	7,6	7,0	46,0	62,1	67,9	21,9	5,7
23 Kaditz	4.529	4.416	4.473	-1,2	1,3	43,9	62,3	66,6	22,7	4,3
24 Trachau	8.246	8.014	8.036	-2,5	0,3	56,8	70,6	75,2	18,4	4,7
25 Pieschen-Nord/Trachenberge	10.051	9.936	9.920	-1,3	-0,2	47,2	63,7	67,7	20,4	4,0
31 Klotzsche	10.970	11.635	11.952	9,0	2,7	56,3	70,7	73,4	17,1	2,7
32 Hellerau/Wilschdorf	5.145	5.080	5.348	3,9	5,3	58,8	76,6	80,3	21,6	3,8
35 Weixdorf	4.915	4.792	4.786	-2,6	-0,1	60,5	75,8	82,2	21,7	6,4
36 Langebrück/Schönborn	3.370	3.382	3.497	3,8	3,4	66,7	80,9	82,8	16,2	1,9
41 Loschwitz/Wachwitz	4.344	4.467	4.719	8,6	5,6	66,1	79,7	81,3	15,2	1,6
42 Bühlau/Weißer Hirsch	8.742	8.860	9.077	3,8	2,4	64,9	78,4	81,0	16,0	2,5
43 Hosterwitz/Pillnitz	2.787	2.744	2.765	-0,8	0,8	60,9	75,5	78,4	17,6	2,9
45 Weißig	4.667	4.574	4.576	-1,9	0,0	56,5	68,6	73,6	17,1	5,0
46 Gönnsdorf/Pappritz	3.157	3.135	3.219	2,0	2,7	66,9	79,9	83,2	16,3	3,3
47 Schönfeld/Schullwitz	2.642	2.691	2.722	3,0	1,2	58,1	72,6	80,3	22,2	7,7
51 Blasewitz	7.793	7.963	8.132	4,4	2,1	62,5	75,2	77,8	15,2	2,6
52 Striesen-Ost	10.875	11.494	11.858	9,0	3,2	62,2	76,7	81,1	18,9	4,4
53 Striesen-Süd	8.677	9.091	9.244	6,5	1,7	55,0	70,8	72,4	17,4	1,7
54 Striesen-West	10.442	10.584	10.401	-0,4	-1,7	57,7	69,9	76,1	18,4	6,2
55 Tolkewitz/Seidnitz-Nord	9.072	9.062	8.844	-2,5	-2,4	48,9	62,6	68,6	19,7	6,0
56 Seidnitz/Dobritz	11.268	11.107	10.765	-4,5	-3,1	47,8	62,3	67,1	19,3	4,8
57 Gruna	10.858	10.676	10.387	-4,3	-2,7	54,8	69,8	71,7	16,9	1,9
61 Leuben	9.969	9.731	9.679	-2,9	-0,5	44,5	57,9	59,9	15,5	2,1
62 Laubegast	10.073	10.140	9.971	-1,0	-1,7	56,4	71,0	75,7	19,4	4,7
63 Kleinzschachwitz	6.989	6.991	6.999	0,1	0,1	60,9	76,6	79,1	18,2	2,5
64 Großschachwitz	5.221	5.100	5.059	-3,1	-0,8	48,7	62,9	66,4	17,6	3,5
71 Prohlis-Nord	4.903	4.494	4.147	-15,4	-7,7	42,5	54,7	57,9	15,5	3,2
72 Prohlis-Süd	6.982	6.307	5.862	-16,0	-7,1	35,8	47,0	51,1	15,3	4,0
73 Niedersedlitz	4.654	4.795	4.869	4,6	1,5	55,7	71,5	76,1	20,4	4,6
74 Lockwitz	5.307	5.427	5.798	9,3	6,8	57,2	74,0	78,6	21,4	4,7
75 Leubnitz-Neuostra	11.754	11.396	11.284	-4,0	-1,0	56,0	71,0	73,9	17,9	2,9
76 Strehlen	8.280	7.831	7.641	-7,7	-2,4	51,8	65,5	68,4	16,6	2,9
77 Reick	4.347	4.026	4.086	-6,0	1,5	42,4	58,1	61,2	18,8	3,1
81 Südvorstadt-West	9.398	9.033	8.535	-9,2	-5,5	57,1	71,5	73,6	16,5	2,2
82 Südvorstadt-Ost	5.654	5.343	5.057	-10,6	-5,4	60,2	74,1	72,6	12,4	-1,5
83 Räcknitz/Zschertnitz	8.105	7.495	7.162	-11,6	-4,4	56,9	70,3	71,7	14,8	1,4
84 Kleinpestitz/Mockritz	6.270	6.274	6.256	-0,2	-0,3	57,2	72,4	75,6	18,4	3,2
85 Coschütz/Gittersee	4.663	4.531	4.455	-4,5	-1,7	56,3	70,6	74,4	18,1	3,7
86 Plauen	8.953	8.909	8.712	-2,7	-2,2	64,8	78,2	79,4	14,5	1,1
90 Cossebaude/Mobschatz/Oberwartha	6.149	6.218	6.423	4,5	3,3	55,0	71,5	75,7	20,7	4,2
91 Cotta	8.839	8.970	8.905	0,7	-0,7	45,0	63,5	66,7	21,7	3,2
92 Löbtau-Nord	6.801	7.411	7.673	12,8	3,5	47,9	67,4	70,9	23,0	3,5
93 Löbtau-Süd	9.090	9.113	9.090	0,0	-0,3	52,8	69,8	72,8	20,0	3,0
94 Naußlitz	7.489	7.618	7.737	3,3	1,6	51,4	69,9	74,2	22,8	4,3
95 Gorbitz-Süd	6.734	5.839	5.114	-24,1	-12,4	36,2	48,1	53,3	17,1	5,3
96 Gorbitz-Ost	5.134	4.865	4.674	-9,0	-3,9	36,7	50,2	55,1	18,4	4,9
97 Gorbitz-Nord/Neu-Omsewitz	4.987	4.435	3.923	-21,3	-11,5	39,8	53,9	58,8	19,0	4,9
98 Briesnitz	8.927	9.056	9.107	2,0	0,6	52,4	69,2	74,7	22,3	5,5
99 Altfranken/Gompitz	3.514	3.551	3.645	3,7	2,6	63,7	76,5	81,9	18,1	5,4

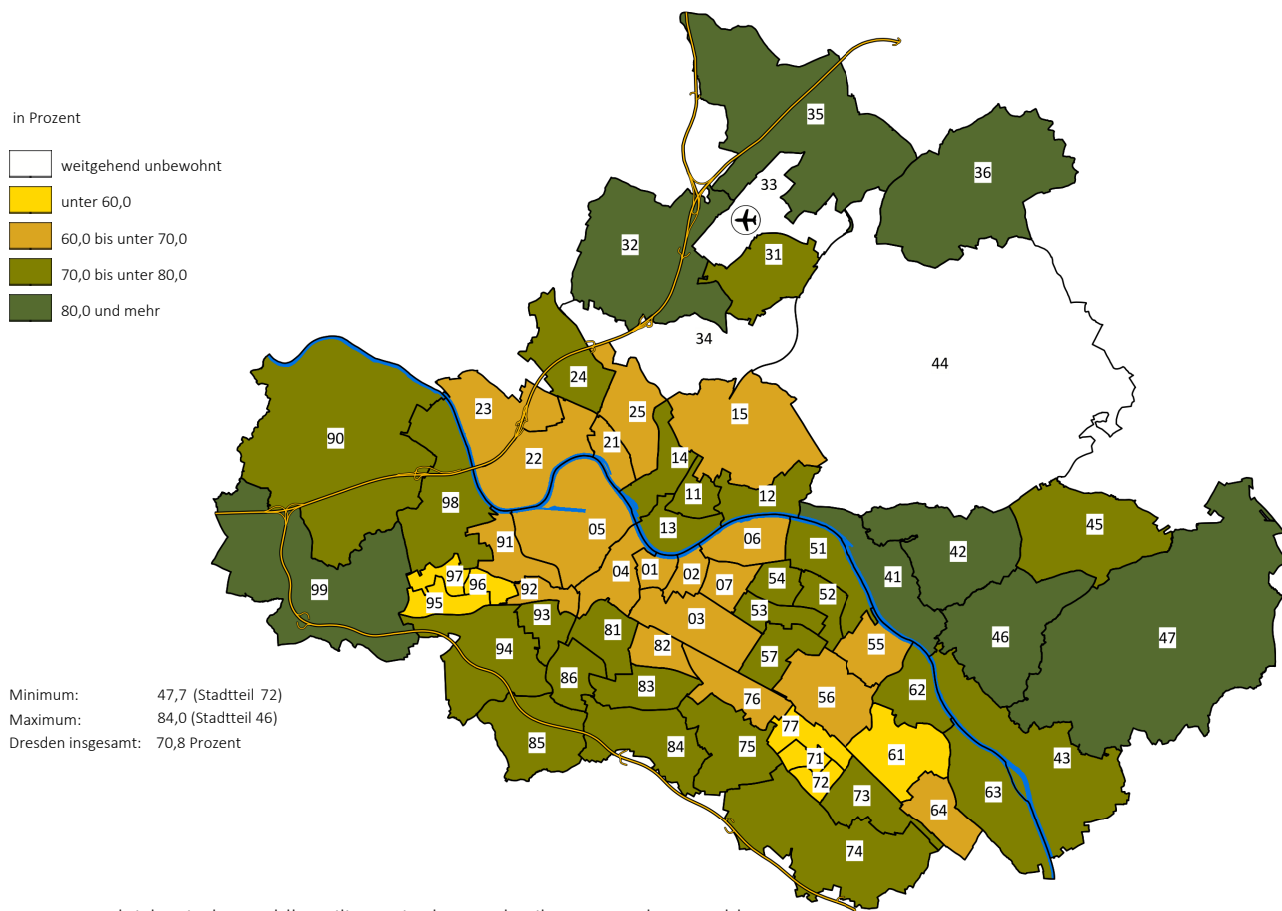
Karte 1: Wahlbeteiligung in den Stadtteilen zur Europawahl 2024



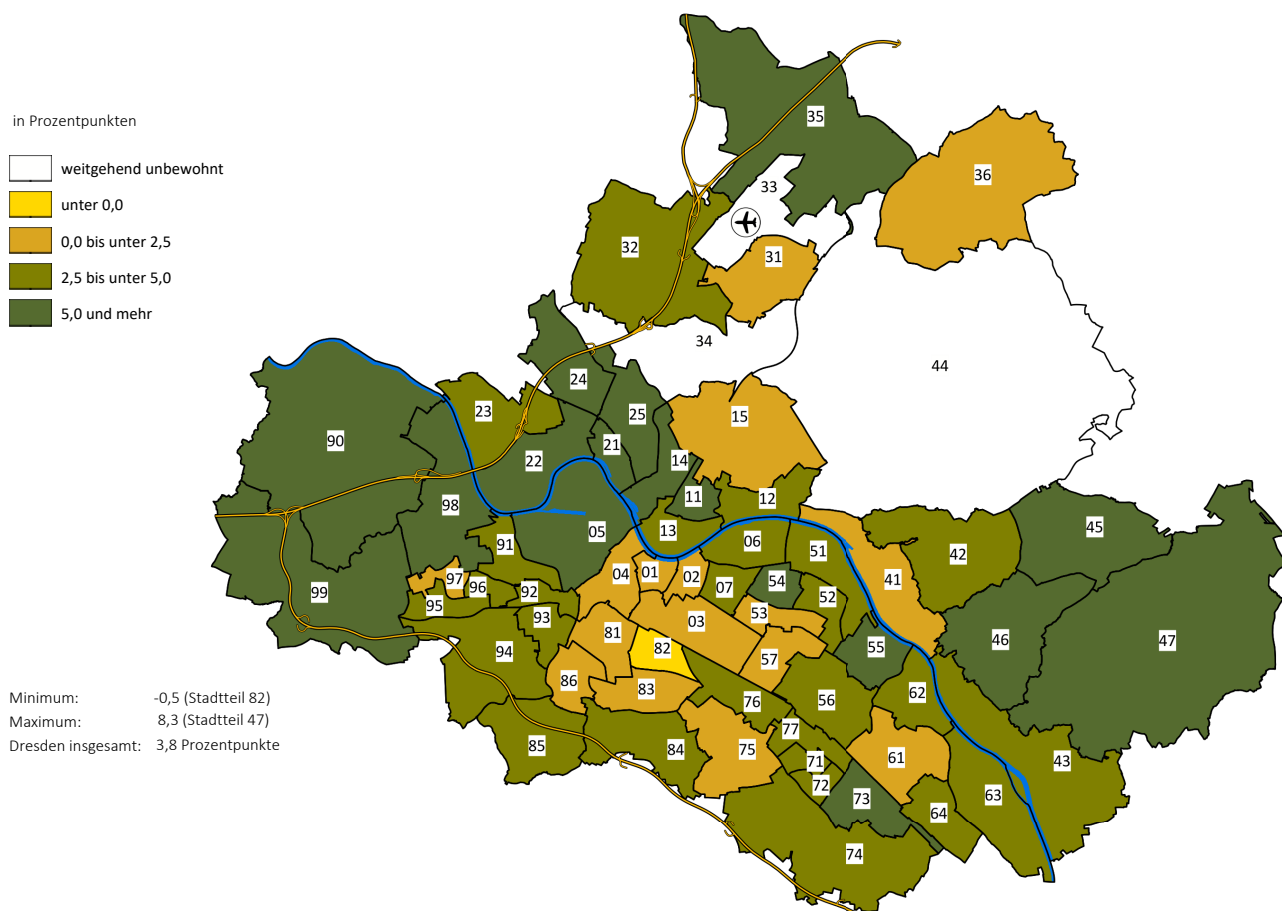
Karte 2: Vergleich mit der Wahlbeteiligung in den Stadtteilen zur Europawahl 2019



Karte 3: Wahlbeteiligung in den Stadtteilen zur Stadtratswahl 2024



Karte 4: Vergleich mit der Wahlbeteiligung in den Stadtteilen zur Stadtratswahl 2019



2 Europawahl

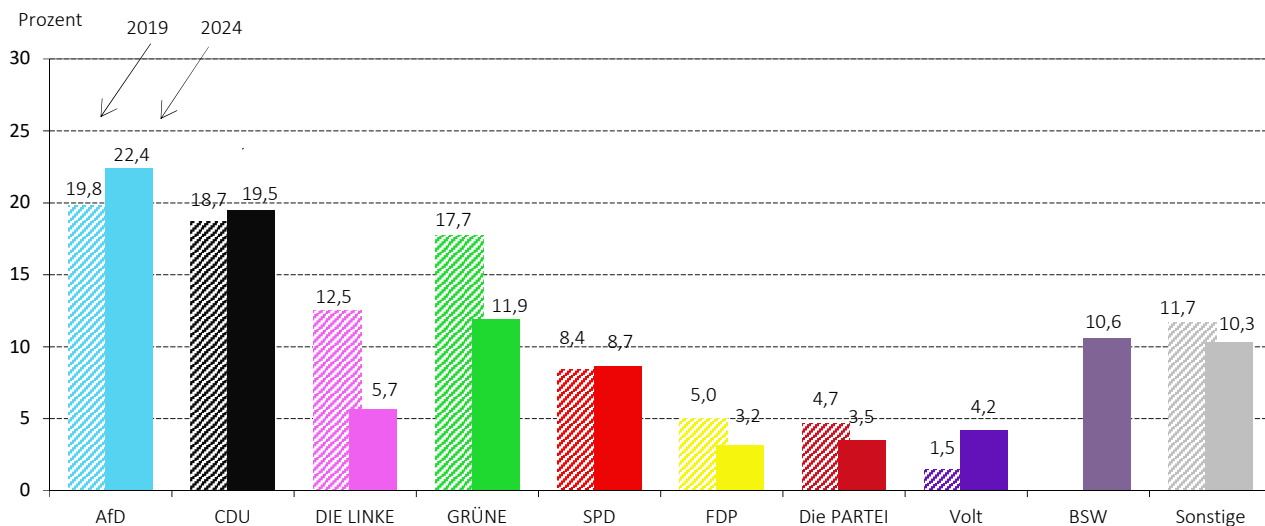
2.1 Wahlsystem und Wahlvorschläge

- Zum zehnten Mal fand in der Bundesrepublik Deutschland die Wahl der Abgeordneten für das Europäische Parlament statt. Dabei traten die Dresdner Wählerinnen und Wähler allerdings erst zum siebenten Mal an die Europawahlurne. Insgesamt wurden 720 Sitze bei der Europawahl 2024 vergeben. In das Europäische Parlament wurden dabei 96 Abgeordnete aus Deutschland für die nächsten fünf Jahre gewählt. Wählbar waren Deutsche und Unionsbürgerinnen und Unionsbürger, die am Wahltag das 18. Lebensjahr vollendet hatten, letztere wenn sie in der Bundesrepublik Deutschland eine Wohnung innehatten oder sich sonst gewöhnlich aufhielten.
- Parteien und sonstige politische Vereinigungen konnten Wahlvorschläge für die Europawahl einreichen, indem sie eine gemeinsame Liste für das gesamte Bundesgebiet oder einzelne Landeslisten aufstellten. Diejenigen Parteien und politischen Vereinigungen, die nicht im Europäischen Parlament, im Deutschen Bundestag oder in einem Landtag seit deren letzter Wahl auf Grund eigener Wahlvorschläge im Wahlgebiet mit mindestens fünf Abgeordneten ununterbrochen vertreten waren, bedurften der Unterstützung von einem Tausendstel der Wahlberechtigten des Bundeslandes, für welches die Landesliste eingereicht wurde, höchstens jedoch 2.000 Unterstützungsunterschriften. Bei einer gemeinsamen Liste für alle Länder mussten insgesamt 4.000 Wahlberechtigte unterzeichnen.
- Bis zum Ablauf der Einreichungsfrist am Montag, 18. März 2024, hatten 40 Parteien und sonstige politische Vereinigungen Wahlvorschläge für gemeinsame Listen für alle Bundesländer eingereicht. Nur für einzelne Bundesländer lagen insgesamt 19 Wahlvorschläge vor. Zehn Parteien und Vereinigungen wurde die Zulassung versagt, vor allem weil die erforderliche Mindestzahl von Unterstützungsunterschriften nicht fristgerecht vorgelegt werden konnte. Nicht alle Wahlvorschläge der zugelassenen Parteien überstanden die Prüfung auf Einhaltung der formalen Voraussetzungen. Einzelne Kandidaten mussten aus den Listen gestrichen werden, weil entweder die Zustimmungserklärung oder die Wählbarkeitsbescheinigung oder beides nicht oder zu spät vorlag, die Bewerberinnen oder Bewerber ihre Kandidatur zurückgezogen hatten oder verstorben waren. Der Bundeswahlausschuss hatte am 29. März 2024 in öffentlicher Sitzung 35 (2019: 41) Parteien und politischen Vereinigungen mit Listen für ein Land oder mit gemeinsamen Listen für alle Bundesländer zur Europawahl zugelassen. In dieser Zahl enthalten sind 33 Wahlvorschläge von Parteien mit einer gemeinsamen Liste für alle Bundesländer sowie die Christlich Demokratische Union Deutschlands (CDU) und die Christlich Soziale Union in Bayern (CSU) enthalten. Die CDU hatte für jedes Bundesland außer Bayern jeweils einen Wahlvorschlag eingereicht, die CSU nur für Bayern. 20 Parteien bzw. politische Vereinigungen von 2019 traten auch 2024 wieder an. Insgesamt traten 1.413 (2019: 1.380) Kandidatinnen und Kandidaten an, darunter waren 486 (2019: 479) Frauen, deren Anteil 34 Prozententspricht.
- Wahlberechtigt zur Europawahl in Deutschland waren alle Deutschen, die am Wahltag mindestens 16 Jahre alt waren (bei der vorhergehenden Wahl galt noch das Wahlalter 18 Jahre) und seit mindestens drei Monaten innerhalb der Europäischen Union eine Wohnung innehatten oder sich sonst gewöhnlich aufhielten. Darüber hinaus konnten alle in Deutschland lebenden Bürgerinnen und Bürger der anderen Unionsstaaten in Deutschland wählen. Allerdings mussten sich die Unionsbürgerinnen und Unionsbürger - sofern sie nicht bereits 1999, 2004, 2009, 2014 oder 2019 einen entsprechenden Antrag gestellt hatten - auf Antrag in das Wählerverzeichnis eintragen lassen.
- Jede Wählerin und jeder Wähler hatte zur Europawahl eine Stimme.
- Die Sitzverteilung für die 96 deutschen Mandate im Europäischen Parlament wurde wie bereits 2019 nach dem „Sainte-Laguë/Schepers“-Verfahren ermittelt. Diese Berechnungsmethode findet auch bei den Bundestagswahlen Anwendung. Die Europawahl 2024 wurde – wie diejenige im Jahr 2019 – ohne Sperrklausel durchgeführt.

2.2 Ergebnisse in Dresden

- Stärkste Partei in Dresden war die AfD mit 22,4 Prozent der Stimmen. Zur Europawahl 2019 erhielt die AfD 2,6 Prozentpunkte weniger. Die AfD ging bei ihrer dritten Europawahl, wie 2019, erneut als Sieger hervor.
- Die CDU erhielt 19,5 Prozent der Stimmen und verbesserte sich damit um weniger als einen Prozentpunkt gegenüber der Europawahl 2019. Erneut landete die CDU auf Platz 2 hinter der AfD.
- Die GRÜNE musste mit einem Minus von 5,8 Prozentpunkten gegenüber 2019 einen erheblichen Verlust verzeichnen und erreichte diesmal 11,9 Prozent.
- Erstmals bei einer Wahl dabei, sicherte sich das Bündnis Sahra Wagenknecht Platz 4 in Dresden. Es erreichte 10,6 Prozent der Stimmen.
- Die SPD landete mit einem um 0,3 Prozentpunkte verbesserten Ergebnis auf Platz 5. Sie erreichte 8,7 Prozent der Stimmen, was das zweitschlechteste Ergebnis bei einer Europawahl ist.
- Den größten Verlust musste DIE LINKE hinnehmen. Der Abwärtstrend bestätigte sich und ähnlich wie zur letzten Europawahl verlor DIE LINKE 6,8 Prozentpunkte an Stimmen und fiel damit auf 5,7 Prozent, was Platz 6 in Dresden bedeutet.
- Reichte es bei der letzten Europawahl nur für Platz 9, verbesserte sich Volt auf Platz 7 mit einem Zuwachs von 2,7 Prozentpunkten. Volt erreichte 4,2 Prozent der Stimmen.
- Auf Platz 8 folgte Die PARTEI mit 3,5 Prozent der Stimmen, gefolgt von der FDP mit 3,2 Prozent der Stimmen auf Platz 9. Beide Parteien verschlechterten ihr Ergebnis im Vergleich zur Europawahl 2019 um 1,2 bzw. 1,8 Prozentpunkte.
- Auf Platz 10 landete die Partei FREIE WÄHLER mit 1,8 Prozent, was einen Verlust von 0,5 Prozentpunkten bedeutet. Reicht es in Dresden für die PIRATEN für Platz 11 mit 1,5 Prozent der Stimmen, reicht es deutschlandweit nicht für einen Sitz im Europäischen Parlament.
- Die Tierschutzpartei, FAMILIE und PdF belegten mit jeweils 1,4, 0,7 und 0,7 Prozent die Plätze 12 bis 14.
- Die ÖDP erhielt deutschlandweit einen Sitz und erreichte in Dresden Platz 17 mit 0,5 Prozent der Stimmen.

Abbildung 4: Vergleich der Stimmenanteile zu den Europawahlen 2024 und 2019



Das Endergebnis für Deutschland kann unter [diesem Link](#) angesehen werden.

Landeshauptstadt Dresden - Wahl zum Europäischen Parlament am 09. Juni 2024

Amtliches Endergebnis

NR.	Partei/sonstige politische Vereinigung		Stimmenanzahl	Stimmenanteil
1	AfD	Alternative für Deutschland	69.361	22,4 %
2	CDU	Christlich Demokratische Union Deutschlands	60.640	19,5 %
3	DIE LINKE	DIE LINKE	17.739	5,7 %
4	GRÜNE	BÜNDNIS 90/DIE GRÜNEN	36.822	11,9 %
5	SPD	Sozialdemokratische Partei Deutschlands	26.876	8,7 %
6	FDP	Freie Demokratische Partei	10.032	3,2 %
7	FREIE WÄHLER	FREIE WÄHLER	5.562	1,8 %
8	Die PARTEI	Partei für Arbeit, Rechtsstaat, Tierschutz, Elitenförderung und basisdemokratische Initiative	10.841	3,5 %
9	Tierschutzpartei	PARTEI MENSCH UMWELT TIERSCHUTZ	4.295	1,4 %
10	FAMILIE	Familien-Partei Deutschlands	2.227	0,7 %
11	HEIMAT	Die Heimat	509	0,2 %
12	ÖDP	Ökologisch-Demokratische Partei – Die Naturschutzpartei	1.464	0,5 %
13	Volt	Volt Deutschland	13.176	4,2 %
14	PIRATEN	Piratenpartei Deutschland	4.556	1,5 %
15	Verjüngungsforschung	Partei für schulmedizinische Verjüngungsforschung	267	0,1 %
16	MERA25	MERA25 - Gemeinsam für Europäische Unabhängigkeit	1.059	0,3 %
17	TIERSCHUTZ hier!	Aktion Partei für Tierschutz	1.011	0,3 %
18	Bündnis C	Bündnis C – Christen für Deutschland	664	0,2 %
19	PdH	Partei der Humanisten	1.042	0,3 %
20	MENSCHLICHE WELT	Menschliche Welt – für das Wohl und Glücklichein aller	517	0,2 %
21	DKP	Deutsche Kommunistische Partei	185	0,1 %
22	MLPD	Marxistisch-Leninistische Partei Deutschlands	106	0,0 %
23	BIG	Bündnis für Innovation & Gerechtigkeit	173	0,1 %
24	SGP	Sozialistische Gleichheitspartei, Vierte Internationale	64	0,0 %
25	ABG	Aktion Bürger für Gerechtigkeit	220	0,1 %
26	dieBasis	Basisdemokratische Partei Deutschland	889	0,3 %
27	BÜNDNIS DEUTSCHLAND	BÜNDNIS DEUTSCHLAND	1.962	0,6 %
28	BSW	Bündnis Sahra Wagenknecht - Vernunft und Gerechtigkeit	32.791	10,6 %
29	DAVA	Demokratische Allianz für Vielfalt und Aufbruch	140	0,0 %
30	KLIMALISTE	Klimaliste Deutschland	351	0,1 %
31	LETZTE GENERATION	Parlament aufmischen - Stimme der Letzten Generation	1.770	0,6 %
32	PDV	Partei der Vernunft	281	0,1 %
33	PdF	Partei des Fortschritts	2.182	0,7 %
34	V-Partei ³	V-Partei ³ - Partei für Veränderung, Vegetarier und Veganer	566	0,2 %

Wahlberechtigte: 429.624 **gültige Stimmen: 310.340** **99,3 %**

Wähler: 312.570 (72,8 %) **ungültige Stimmen: 2.230** **0,7 %**

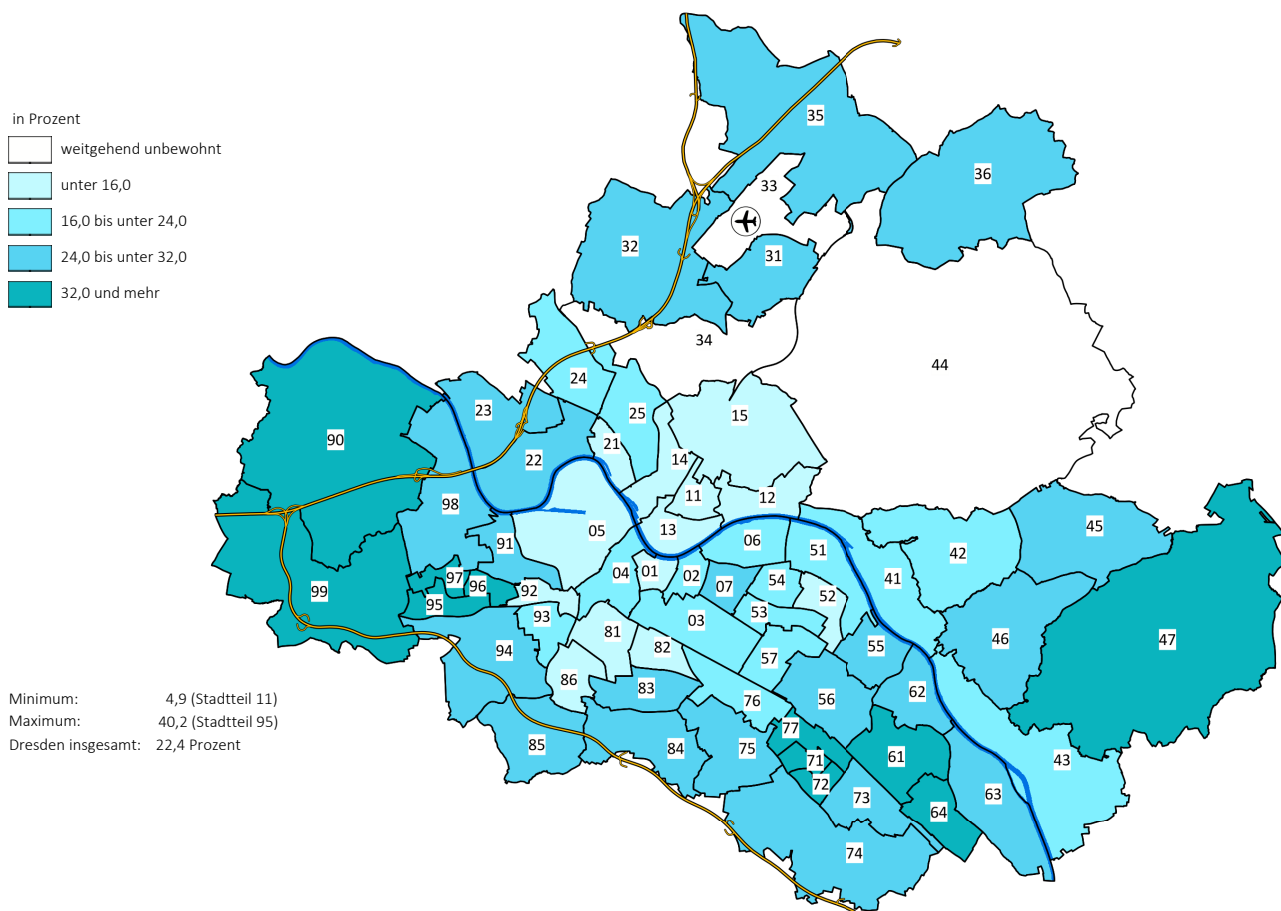
2.3 Ergebnisse in den Stadtteilen

- Bei der Wahl zum Europäischen Parlament gewannen, wie schon bei der Europawahl 2019, drei verschiedene Parteien die meisten Stimmen. Dabei konnte die AfD mit 39 gewonnenen Stadtteilen die größten Erfolge einfahren. Auf Platz zwei mit 13 gewonnenen Stadtteilen liegt die CDU, gefolgt von den GRÜNEN welche in 9 Stadtteilen die Mehrheit der Wähler für sich gewinnen konnte.
- Die AfD konnte im Vergleich zur Europawahl 2019 noch einmal an Stimmen zulegen. Am meisten Stimmen holte sie wie 2019 in Gorbitz-Süd mit 40,2 Prozent. Hier konnte sich die AfD um 6,8 Prozentpunkte verbessern. Es folgen die Stadtteile Prohlis-Süd und Gorbitz-Ost mit 37,8 beziehungsweise 36,5 Prozent. Wie auch bei der letzten Wahl bekam die AfD die wenigsten Stimmen aus der Äußeren Neustadt. Hier konnte die Partei nur 4,9 Prozent der Wählerinnen und Wähler überzeugen.
- Die CDU gewann in den meisten Stadtteilen leicht an Stimmen. Verglichen mit der Europawahl von 2019 verlor sie am meisten (1,6 Prozentpunkte) im Stadtteil Weißig. Das beste Ergebnis mit 30,0 Prozent erreichte die CDU in Gönnsdorf/Pappritz. Am wenigsten Stimmen wurden in der Äußeren Neustadt gesammelt. Hier kam die CDU auf 6,6 Prozent der Stimmen.
- Die GRÜNEN verloren in allen Stadtteilen deutlich an Stimmen. Am größten war der Verlust mit 10,0 Prozentpunkten in Striesen-Ost. Das beste Ergebnis holte sie wie gewohnt in der Äußeren Neustadt mit 29,1 Prozent, verlor aber auch hier mit 9,6 Prozentpunkten weniger als 2019 deutlich an Stimmen. Am wenigsten Stimmen gab es aus den Prohliser Stadtteilen Süd (2,5 Prozent) und Nord (3,3 Prozent).
- Das Bündnis Sahra Wagenknecht trat das erste Mal zu einer Wahl an und erreichte in drei Viertel aller Dresdner Stadtteile zweistellige Ergebnisse. Das beste Ergebnis fuhr BSW mit 14,0 Prozent im Stadtteil Prohlis-Nord ein. Am wenigsten Stimmen gab es in den Stadtteilen Äußere Neustadt und Leipziger Vorstadt mit 5,4 beziehungsweise 6,1 Prozent.
- Wenig Unterschied zur Wahl 2019 gab es bei der SPD. Den größten Zuwachs an Stimmen gab es in Striesen-Ost mit 3,2 Prozentpunkten. Im Stadtteil Gorbitz-Süd verloren die Sozialdemokraten am meisten (3,2 Prozentpunkte). Insgesamt holte die SPD Stimmen zwischen 5,3 Prozent in Schönfeld/Schullwitz und 12,4 Prozent in Striesen-Ost.
- DIE LINKE musste in allen Stadtteilen, wie schon 2019 zum Teil zweistellige Verluste verzeichnen. Sie verlor mit 11,8 Prozentpunkten am meisten im Stadtteil Prohlis-Süd. Die wenigsten Stimmen holte sie in Gönnsdorf/Pappritz (2,1 Prozent). Mit 14,6 Prozent der Stimmen sicherte sie sich im Stadtteil Leipziger Vorstadt die meisten Stimmen.
- Volt konnte sich in allen Stadtteilen verbessern und erreichte Steigerungen von 0,4 Prozentpunkten in Prohlis-Nord bis 6,2 Prozentpunkten in der Äußeren Neustadt. Hier wurde auch das beste Stadtteilergebnis erzielt mit 9,6 Prozent der Stimmen. Die wenigsten Stimmen gab es im Stadtteil Prohlis-Süd mit 1,1 Prozent.
- Die PARTEI musste in den meisten Stadtteilen Verluste hinnehmen, konnte sich aber auch in einzelnen Stadtteilen verbessern. Der Verlust von 4,4 Prozentpunkten in der Leipziger Vorstadt steht dem Gewinn von 0,6 Prozentpunkten in Hosterwitz/Pillnitz gegenüber. Die wenigsten Stimmen gab es aus Prohlis-Süd mit 1,4 Prozent, die meisten aus der Leipziger Vorstadt mit 8,4 Prozent.
- Die FDP verlor im Vergleich zur letzten Wahl in allen Stadtteilen bis auf einen an Stimmen. Im Stadtteil Äußere Neustadt gab es einen Zuwachs von 0,4 Prozentpunkten. In Langebrück/Schönborn gab es den größten Verlust mit 5,2 Prozentpunkten. Am meisten Stimmen holte sie in der Inneren Altstadt (6,2 Prozent). Mit 1,4 Prozent der Stimmen erreichte die FDP im Stadtteil Prohlis-Süd ihr schlechtestes Stadtteilergebnis der Europawahl.

Tabelle 6: Stimmenanteile der AfD in den Stadtteilen bei der Europawahl 2024 im Vergleich zur Europawahl 2019 und 2014

Stadtteil	Prozent			Änderung in Prozentpunkten zur	
	EW 14	EW 19	EW 24	EW 14	EW 19
Dresden insgesamt	9,5	19,8	22,4	12,9	2,6
01 Innere Altstadt	7,3	13,8	14,4	7,1	0,6
02 Pirnaische Vorstadt	9,7	15,3	19,2	9,6	3,9
03 Seevorstadt-Ost	9,1	17,1	18,0	8,8	0,9
04 Wilsdruffer Vorstadt/Seevorstadt-W.	9,1	17,9	17,6	8,6	-0,2
05 Friedrichstadt	7,0	11,6	15,1	8,1	3,6
06 Johannstadt-Nord	7,2	15,4	16,7	9,5	1,3
07 Johannstadt-Süd	10,3	21,9	24,4	14,1	2,5
11 Äußere Neustadt (Antonstadt)	3,1	4,2	4,9	1,7	0,7
12 Radeberger Vorstadt	7,2	13,2	14,3	7,1	1,1
13 Innere Neustadt	5,8	10,5	11,2	5,4	0,7
14 Leipziger Vorstadt	4,4	7,5	9,2	4,8	1,7
15 Albertstadt	5,6	11,9	13,1	7,5	1,2
21 Pieschen-Süd	7,1	12,4	14,0	6,9	1,6
22 Mickten	9,6	23,3	26,2	16,6	2,9
23 Kaditz	10,4	26,8	30,4	20,0	3,6
24 Trachau	9,5	19,4	23,0	13,4	3,6
25 Pieschen-Nord/Trachenberge	8,8	17,0	20,7	11,9	3,8
31 Klotzsche	11,2	21,8	24,5	13,3	2,7
32 Hellerau/Weißer Hirsch	11,0	24,4	26,9	16,0	2,5
35 Weixdorf	10,9	25,6	28,7	17,8	3,1
36 Langebrück/Schönborn	11,1	21,9	26,0	15,0	4,1
41 Loschwitz/Wachwitz	9,0	16,4	19,0	10,0	2,7
42 Bühlau/Weißer Hirsch	9,1	16,4	18,4	9,3	2,0
43 Hosterwitz/Pillnitz	10,9	22,2	23,9	13,0	1,7
45 Weißig	12,2	25,9	30,7	18,5	4,8
46 Gönnsdorf/Pappritz	12,3	23,9	27,0	14,7	3,1
47 Schönfeld/Schullwitz	10,1	30,6	35,2	25,1	4,6
51 Blasewitz	8,6	15,4	16,6	8,0	1,2
52 Striesen-Ost	7,9	12,2	13,8	5,8	1,6
53 Striesen-Süd	9,4	18,0	19,8	10,4	1,7
54 Striesen-West	8,6	16,5	18,1	9,5	1,7
55 Tolkenitz/Seidnitz-Nord	10,3	24,2	28,3	17,9	4,0
56 Seidnitz/Dobritz	11,5	26,6	30,5	19,0	4,0
57 Gruna	10,4	20,6	23,4	13,0	2,9
61 Leuben	10,6	27,7	34,2	23,6	6,5
62 Laubegast	11,2	26,4	28,5	17,3	2,0
63 Kleinzschachwitz	12,6	26,7	29,1	16,5	2,4
64 Großschachwitz	12,5	29,1	33,6	21,1	4,6
71 Prohlis-Nord	13,4	30,7	36,4	23,1	5,7
72 Prohlis-Süd	10,6	31,7	37,8	27,3	6,1
73 Niedersedlitz	11,4	28,0	31,7	20,3	3,7
74 Lockwitz	11,7	27,3	30,5	18,8	3,2
75 Leubnitz-Neuostra	10,7	23,7	25,2	14,5	1,5
76 Strehlen	8,5	16,7	20,5	12,0	3,8
77 Reick	10,7	28,8	34,4	23,7	5,6
81 Südvorstadt-West	8,4	14,7	15,8	7,4	1,1
82 Südvorstadt-Ost	8,0	12,6	12,9	4,9	0,3
83 Räcknitz/Zschertnitz	9,5	22,5	25,3	15,7	2,8
84 Kleinpestitz/Mockritz	11,3	25,1	27,6	16,3	2,5
85 Coschütz/Gittersee	10,5	23,9	27,4	16,8	3,4
86 Plauen	8,5	12,7	14,0	5,5	1,3
90 Cossebaude/Mobschatz/Oberwartha	11,3	29,0	33,0	21,7	4,0
91 Cotta	11,4	22,1	25,6	14,2	3,5
92 Löbtau-Nord	7,4	12,4	15,1	7,7	2,7
93 Löbtau-Süd	7,5	12,7	16,8	9,3	4,0
94 Naußlitz	10,7	22,4	25,4	14,7	3,0
95 Gorbitz-Süd	12,2	33,4	40,2	28,0	6,8
96 Gorbitz-Ost	11,9	29,9	36,5	24,5	6,6
97 Gorbitz-Nord/Neu-Omsewitz	11,2	29,3	36,1	24,9	6,8
98 Briesnitz	13,2	27,0	30,1	16,9	3,1
99 Altfranken/Gompitz	13,7	29,5	32,1	18,4	2,5

Karte 5: Stimmenanteile der AfD in den Stadtteilen bei der Europawahl 2024



Karte 6: Stimmenanteile der AfD nach Stadtteilen zur Europawahl 2024 im Vergleich zu 2019

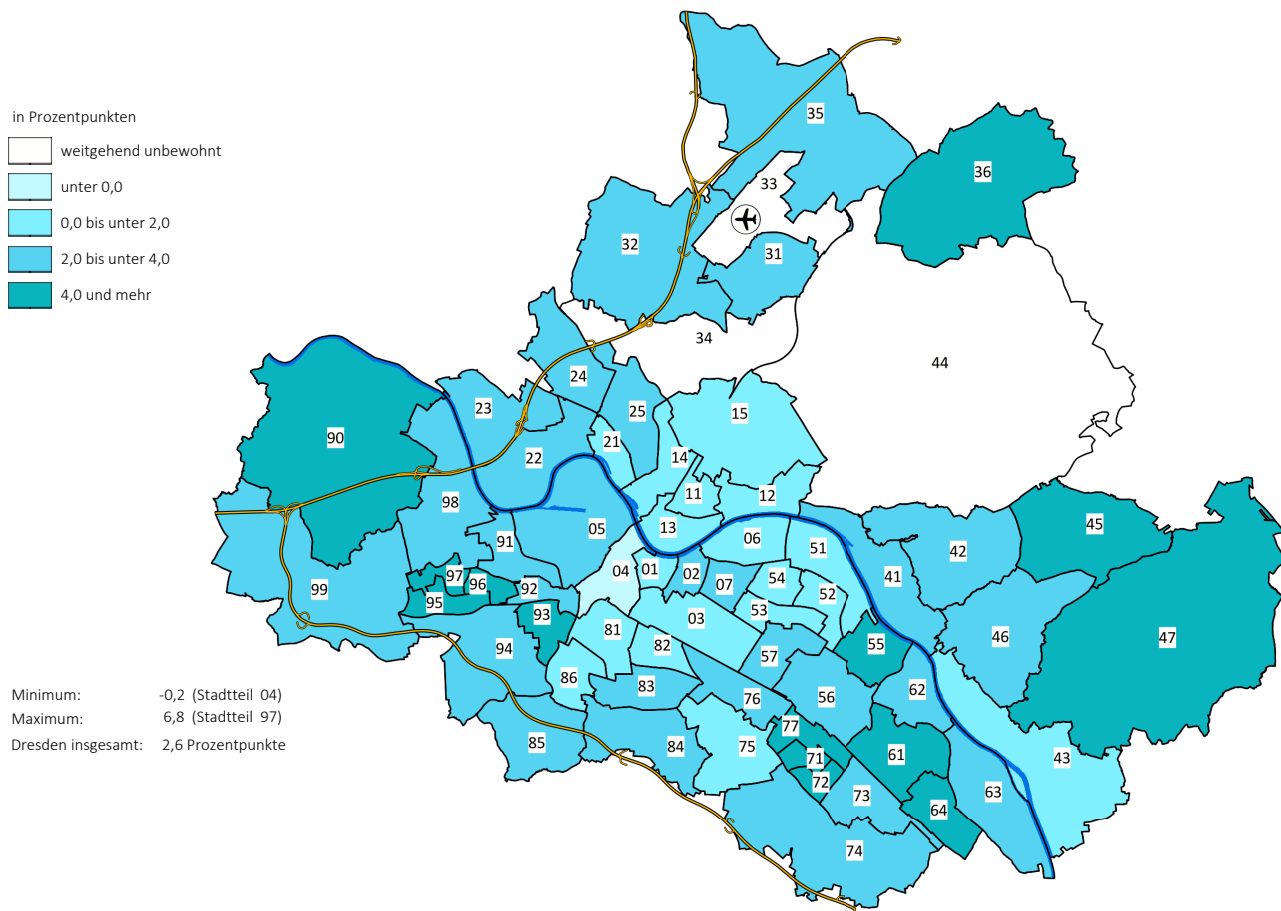
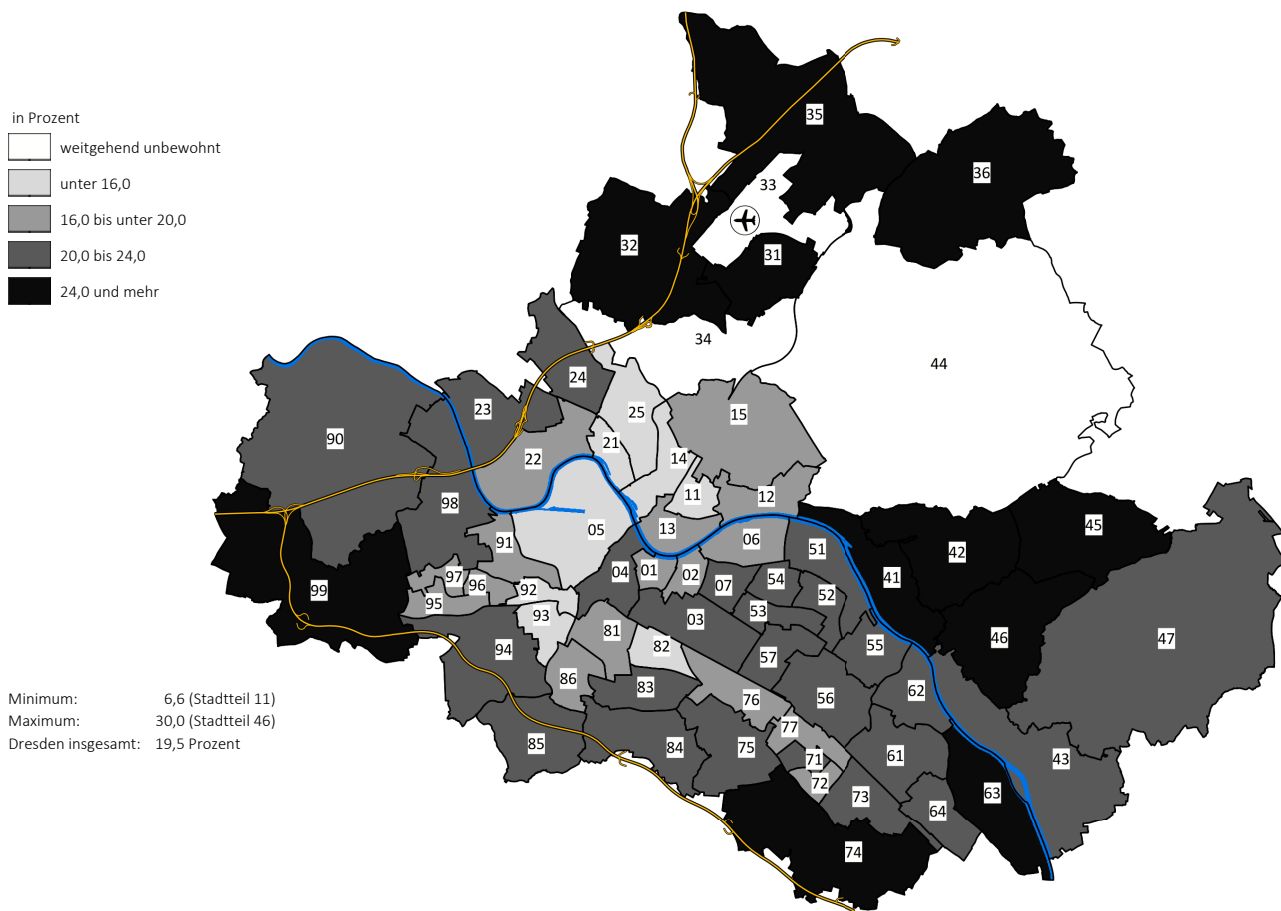


Tabelle 7: Stimmenanteile der CDU in den Stadtteilen bei der Europawahl 2024 im Vergleich zur Europawahl 2019 und 2014

Stadtteil	Prozent			Änderung in Prozentpunkten zur	
	EW 14	EW 19	EW 24	EW 14	EW 19
Dresden insgesamt	28,8	18,7	19,5	-9,2	0,8
01 Innere Altstadt	24,6	16,0	19,2	-5,4	3,2
02 Pirnaische Vorstadt	26,5	19,0	17,8	-8,7	-1,1
03 Seevorstadt-Ost	30,9	20,7	20,9	-10,0	0,2
04 Wilsdruffer Vorstadt/Seevorstadt-W.	29,9	18,7	20,0	-9,9	1,4
05 Friedrichstadt	19,4	9,9	11,6	-7,8	1,7
06 Johannstadt-Nord	24,0	16,7	17,1	-6,9	0,4
07 Johannstadt-Süd	31,1	23,1	22,7	-8,4	-0,4
11 Äußere Neustadt (Antonstadt)	9,7	5,5	6,6	-3,0	1,1
12 Radeberger Vorstadt	21,1	16,1	16,6	-4,6	0,5
13 Innere Neustadt	21,1	15,1	16,0	-5,1	0,9
14 Leipziger Vorstadt	12,7	6,7	7,2	-5,5	0,5
15 Albertstadt	23,7	15,0	16,3	-7,4	1,3
21 Pieschen-Süd	18,1	9,5	10,0	-8,1	0,6
22 Mickten	28,7	16,9	17,0	-11,7	0,1
23 Kaditz	37,3	21,7	20,6	-16,6	-1,1
24 Trachau	28,9	20,1	20,8	-8,1	0,7
25 Pieschen-Nord/Trachenberge	26,4	16,7	15,6	-10,8	-1,0
31 Klotzsche	32,2	22,9	24,0	-8,2	1,1
32 Hellerau/Wilschdorf	35,3	23,0	24,3	-11,0	1,3
35 Weixdorf	39,1	25,1	26,2	-13,0	1,1
36 Langebrück/Schönborn	34,5	23,8	25,5	-9,0	1,7
41 Loschwitz/Wachwitz	32,2	25,0	25,6	-6,6	0,6
42 Bühlau/Weißer Hirsch	33,1	25,4	25,4	-7,7	0,0
43 Hosterwitz/Pillnitz	28,3	20,3	21,6	-6,7	1,2
45 Weißig	39,6	27,0	25,4	-14,2	-1,6
46 Gönnsdorf/Pappritz	38,8	26,7	30,0	-8,8	3,3
47 Schönfeld/Schullwitz	45,9	25,2	23,8	-22,1	-1,5
51 Blasewitz	31,7	22,5	23,9	-7,8	1,4
52 Striesen-Ost	27,1	18,6	20,4	-6,7	1,8
53 Striesen-Süd	29,0	20,4	20,2	-8,8	-0,2
54 Striesen-West	31,6	21,8	21,0	-10,5	-0,8
55 Tolkewitz/Seidnitz-Nord	30,4	19,5	21,1	-9,3	1,6
56 Seidnitz/Dobritz	31,6	19,4	20,1	-11,5	0,8
57 Gruna	29,6	20,1	21,4	-8,2	1,2
61 Leuben	31,4	19,4	20,3	-11,2	0,9
62 Laubegast	32,0	20,7	23,0	-9,0	2,3
63 Kleinzschachwitz	37,2	25,2	26,4	-10,9	1,2
64 Großzschachwitz	32,3	19,6	21,2	-11,1	1,6
71 Prohlis-Nord	29,0	18,8	20,4	-8,5	1,6
72 Prohlis-Süd	28,7	18,4	19,5	-9,2	1,1
73 Niedersedlitz	35,7	21,9	23,6	-12,1	1,7
74 Lockwitz	38,6	23,6	25,1	-13,6	1,5
75 Leubnitz-Neuostra	32,9	21,6	23,6	-9,3	2,0
76 Strehlen	26,8	16,4	17,4	-9,4	1,0
77 Reick	31,6	20,5	19,1	-12,5	-1,4
81 Südvorstadt-West	24,6	15,0	16,3	-8,4	1,2
82 Südvorstadt-Ost	23,1	12,9	14,8	-8,3	2,0
83 Räcknitz/Zschertnitz	29,5	19,9	21,3	-8,3	1,3
84 Kleinpestitz/Mockritz	32,2	22,4	23,7	-8,5	1,3
85 Coschütz/Gittersee	34,5	21,5	23,6	-10,8	2,1
86 Plauen	26,1	17,1	18,4	-7,7	1,4
90 Cossebaude/Mobschatz/Oberwartha	38,7	23,4	23,3	-15,4	0,0
91 Cotta	26,6	15,8	18,3	-8,3	2,6
92 Löbtau-Nord	20,5	11,2	11,5	-9,0	0,3
93 Löbtau-Süd	23,9	12,8	12,9	-11,0	0,2
94 Naußlitz	33,1	20,6	21,9	-11,2	1,2
95 Gorbitz-Süd	25,0	16,2	17,2	-7,7	1,0
96 Gorbitz-Ost	25,0	15,8	17,3	-7,7	1,5
97 Gorbitz-Nord/Neu-Omsewitz	24,9	16,5	19,0	-5,8	2,5
98 Briesnitz	34,1	21,9	22,5	-11,6	0,6
99 Altfranken/Gompitz	41,6	26,1	28,8	-12,8	2,7

Karte 7: Stimmenanteile der CDU in den Stadtteilen bei der Europawahl 2024



Karte 8: Stimmenanteile der CDU nach Stadtteilen zur Europawahl 2024 im Vergleich zu 2019

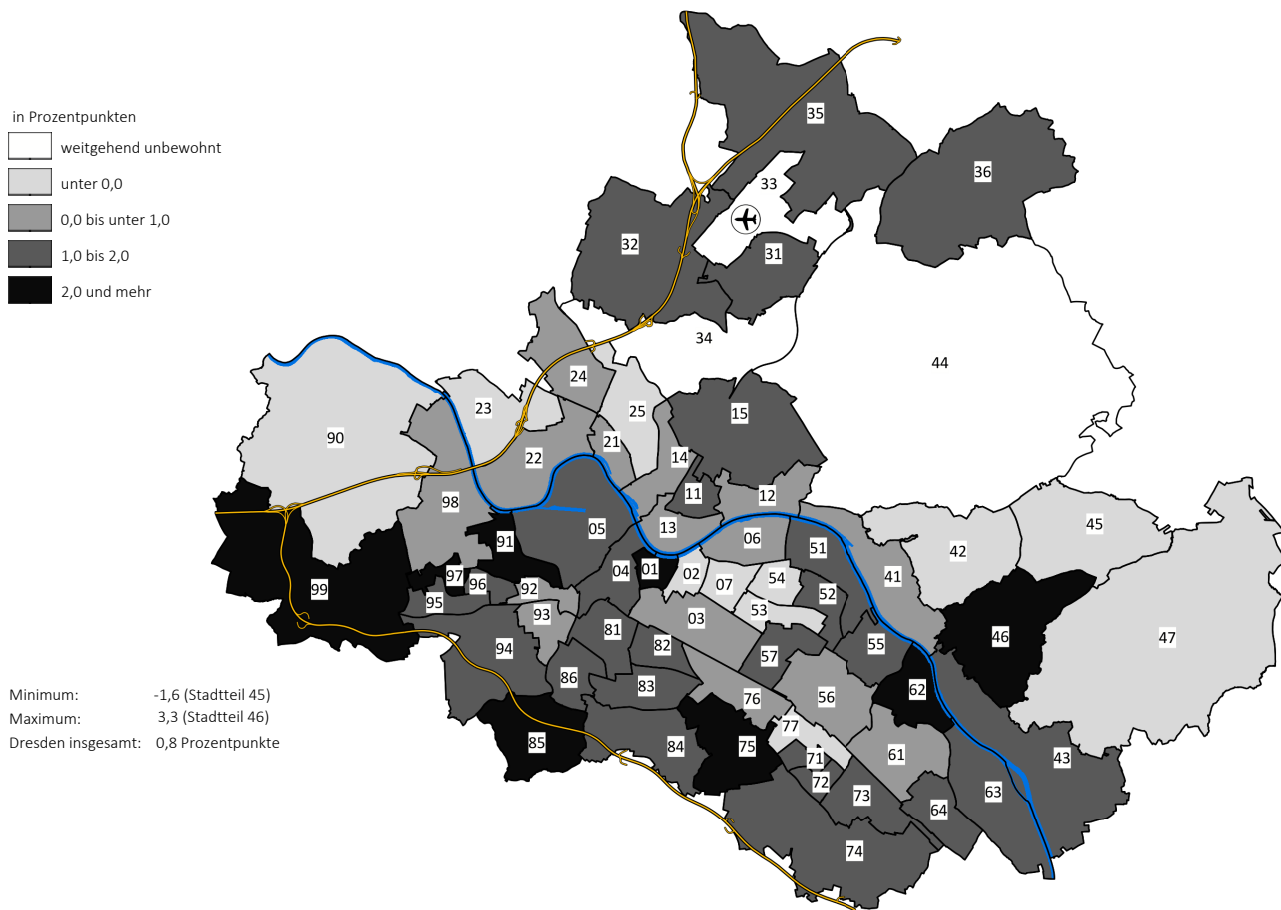
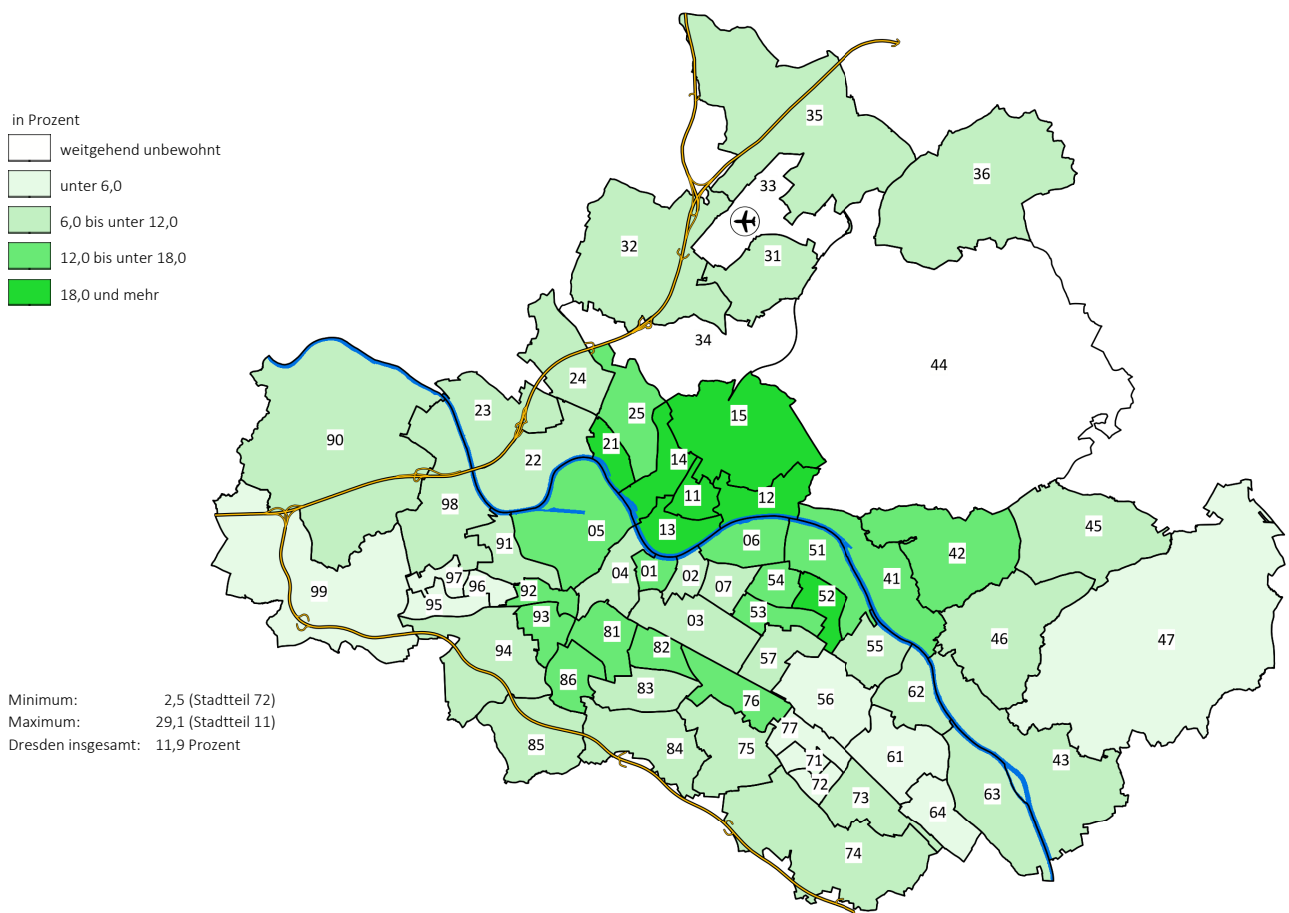


Tabelle 8: Stimmenanteile der GRÜNEN in den Stadtteilen bei der Europawahl 2024 im Vergleich zur Europawahl 2019 und 2014

Stadtteil	Prozent			Änderung in Prozentpunkten zur	
	EW 14	EW 19	EW 24	EW 14	EW 19
Dresden insgesamt	12,3	17,7	11,9	-0,4	-5,8
01 Innere Altstadt	12,9	19,8	14,7	1,7	-5,2
02 Pirnaische Vorstadt	9,1	14,9	11,8	2,7	-3,1
03 Seevorstadt-Ost	8,1	15,3	10,7	2,6	-4,7
04 Wilsdruffer Vorstadt/Seevorstadt-W.	7,3	14,2	11,4	4,1	-2,8
05 Friedrichstadt	16,3	25,2	17,4	1,1	-7,8
06 Johannstadt-Nord	14,5	21,3	15,9	1,4	-5,4
07 Johannstadt-Süd	5,0	10,4	7,2	2,2	-3,3
11 Äußere Neustadt (Antonstadt)	33,4	38,7	29,1	-4,4	-9,6
12 Radeberger Vorstadt	22,4	27,5	19,4	-3,0	-8,1
13 Innere Neustadt	18,5	27,1	20,2	1,7	-6,8
14 Leipziger Vorstadt	26,9	32,6	23,7	-3,2	-8,8
15 Albertstadt	19,3	27,8	18,6	-0,7	-9,2
21 Pieschen-Süd	20,0	25,5	18,7	-1,4	-6,8
22 Mickten	9,1	14,4	9,2	0,2	-5,1
23 Kaditz	7,5	11,4	7,4	0,0	-4,0
24 Trachau	12,9	16,4	10,6	-2,4	-5,8
25 Pieschen-Nord/Trachenberge	11,7	17,4	12,6	1,0	-4,7
31 Klotzsche	9,4	14,3	9,9	0,4	-4,4
32 Hellerau/Wilschdorf	10,6	14,6	8,8	-1,8	-5,8
35 Weixdorf	8,1	11,9	7,2	-0,9	-4,6
36 Langebrück/Schönborn	11,9	16,7	10,9	-1,1	-5,8
41 Loschwitz/Wachwitz	16,2	21,7	13,0	-3,2	-8,7
42 Bühlau/Weißer Hirsch	13,8	20,6	13,5	-0,4	-7,2
43 Hosterwitz/Pillnitz	13,2	19,4	11,2	-2,0	-8,2
45 Weißig	7,1	12,2	6,0	-1,1	-6,1
46 Gönnsdorf/Pappritz	7,3	14,9	7,8	0,4	-7,2
47 Schönfeld/Schullwitz	7,8	11,1	6,0	-1,8	-5,1
51 Blasewitz	14,6	22,6	14,6	0,0	-8,0
52 Striesen-Ost	20,4	28,4	18,4	-2,0	-10,0
53 Striesen-Süd	12,0	17,3	12,7	0,7	-4,6
54 Striesen-West	12,3	19,2	13,0	0,6	-6,3
55 Tolkenwitz/Seidnitz-Nord	8,7	13,1	7,4	-1,3	-5,7
56 Seidnitz/Dobritz	5,4	9,9	5,8	0,4	-4,1
57 Gruna	10,0	15,1	9,1	-0,9	-6,0
61 Leuben	4,9	8,7	4,7	-0,1	-4,0
62 Laubegast	9,5	13,3	7,1	-2,5	-6,2
63 Kleinzschachwitz	8,5	13,7	7,8	-0,7	-5,9
64 Großzschachwitz	6,3	9,3	5,0	-1,3	-4,2
71 Prohlis-Nord	4,4	6,2	3,3	-1,1	-3,0
72 Prohlis-Süd	3,0	5,2	2,5	-0,5	-2,7
73 Niedersedlitz	6,8	10,6	6,3	-0,5	-4,4
74 Lockwitz	6,5	11,6	6,8	0,3	-4,8
75 Leubnitz-Neuostra	8,9	12,7	8,2	-0,7	-4,5
76 Strehlen	13,7	20,7	13,7	-0,1	-7,1
77 Reick	3,9	8,5	5,4	1,5	-3,1
81 Südvorstadt-West	13,7	20,9	15,0	1,4	-5,8
82 Südvorstadt-Ost	14,7	22,6	15,7	1,0	-6,9
83 Räcknitz/Zschertnitz	8,2	12,1	8,6	0,4	-3,5
84 Kleinpestitz/Mockritz	8,7	11,7	7,7	-1,0	-4,0
85 Coschütz/Gittersee	9,8	14,9	8,9	-0,9	-6,0
86 Plauen	17,6	24,2	17,8	0,2	-6,3
90 Cossebaude/Mobschatz/Oberwartha	8,5	11,9	6,1	-2,4	-5,8
91 Cotta	10,3	14,8	9,1	-1,2	-5,7
92 Löbtau-Nord	18,6	24,2	16,6	-2,0	-7,6
93 Löbtau-Süd	17,5	25,0	16,4	-1,2	-8,6
94 Naußlitz	10,2	14,8	9,3	-0,9	-5,5
95 Gorbitz-Süd	4,6	6,7	3,8	-0,7	-2,8
96 Gorbitz-Ost	6,6	8,4	3,7	-3,0	-4,7
97 Gorbitz-Nord/Neu-Omsewitz	5,2	8,3	5,1	-0,1	-3,2
98 Briesnitz	8,8	13,1	8,3	-0,4	-4,8
99 Altfranken/Gompitz	5,9	8,7	4,0	-1,8	-4,7

Karte 9: Stimmenanteile der GRÜNEN in den Stadtteilen bei der Europawahl 2024



Karte 10: Stimmenanteile der GRÜNEN nach Stadtteilen zur Europawahl 2024 im Vergleich zu 2019

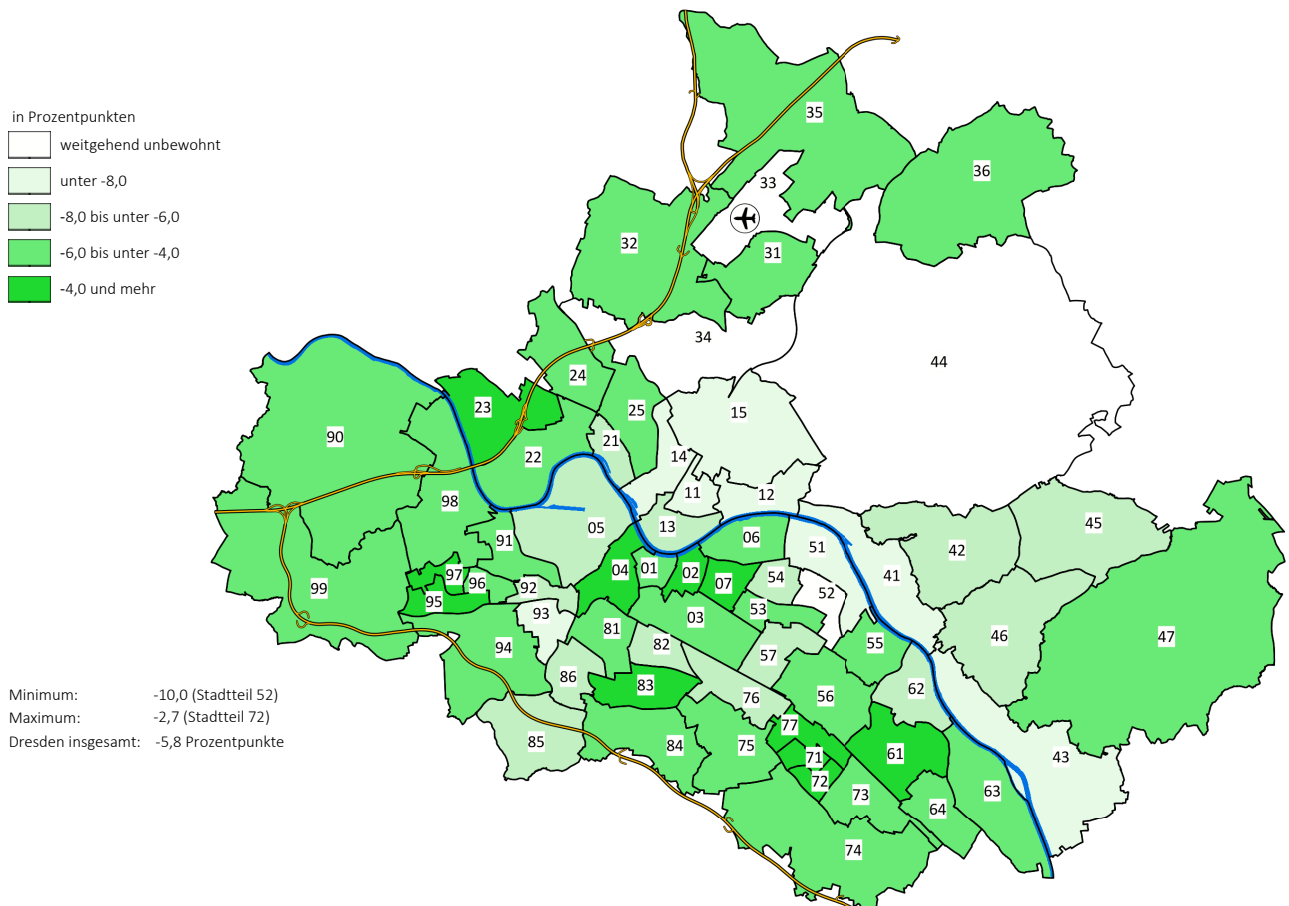


Tabelle 9: Stimmenanteile BSW in den Stadtteilen bei der Europawahl 2024

Stadtteil		Prozent
		EW 24
Dresden insgesamt		10,6
01	Innere Altstadt	9,3
02	Pirnaische Vorstadt	11,1
03	Seevorstadt-Ost	10,4
04	Wilsdruffer Vorstadt/Seevorstadt-W.	10,4
05	Friedrichstadt	6,4
06	Johannstadt-Nord	10,3
07	Johannstadt-Süd	13,7
11	Äußere Neustadt (Antonstadt)	5,4
12	Radeberger Vorstadt	10,3
13	Innere Neustadt	9,1
14	Leipziger Vorstadt	6,1
15	Albertstadt	8,7
21	Pieschen-Süd	6,6
22	Mickten	10,4
23	Kaditz	10,7
24	Trachau	11,5
25	Pieschen-Nord/Trachenberge	9,6
31	Klotzsche	11,9
32	Hellerau/Wilschdorf	12,0
35	Weixdorf	11,5
36	Langebrück/Schönborn	10,3
41	Loschwitz/Wachwitz	9,4
42	Bühlau/Weißer Hirsch	11,1
43	Hosterwitz/Pillnitz	12,1
45	Weißig	11,8
46	Gönnsdorf/Pappritz	10,5
47	Schönfeld/Schullwitz	11,7
51	Blasewitz	10,2
52	Striesen-Ost	8,6
53	Striesen-Süd	9,9
54	Striesen-West	10,6
55	Tolkewitz/Seidnitz-Nord	11,4
56	Seidnitz/Dobritz	13,0
57	Gruna	12,3
61	Leuben	12,5
62	Laubegast	12,5
63	Kleinzschachwitz	11,1
64	Großzschachwitz	12,1
71	Prohlis-Nord	14,0
72	Prohlis-Süd	13,8
73	Niedersedlitz	10,4
74	Lockwitz	11,3
75	Leubnitz-Neuostra	12,8
76	Strehlen	10,0
77	Reick	12,6
81	Südvorstadt-West	9,8
82	Südvorstadt-Ost	9,3
83	Räcknitz/Zschertnitz	13,1
84	Kleinpestitz/Mockritz	13,2
85	Coschütz/Gittersee	11,4
86	Plauen	9,8
90	Cossebaude/Mobschatz/Oberwartha	11,5
91	Cotta	10,8
92	Löbtau-Nord	8,3
93	Löbtau-Süd	8,0
94	Naußlitz	11,1
95	Gorbitz-Süd	13,3
96	Gorbitz-Ost	12,1
97	Gorbitz-Nord/Neu-Omsewitz	12,9
98	Briesnitz	11,5
99	Altfranken/Gompitz	12,1

Karte 11: Stimmenanteile BSW in den Stadtteilen bei der Europawahl 2024

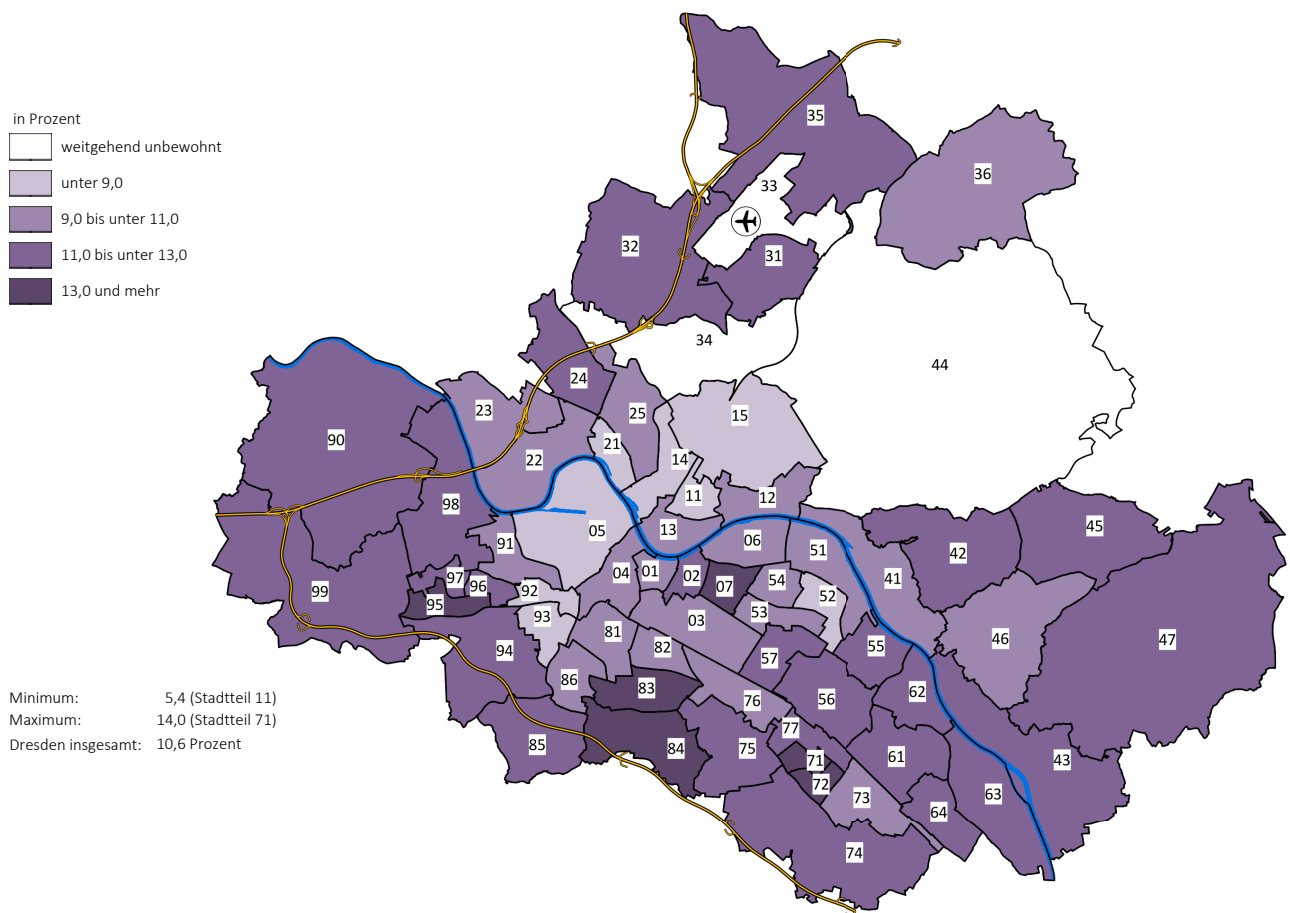
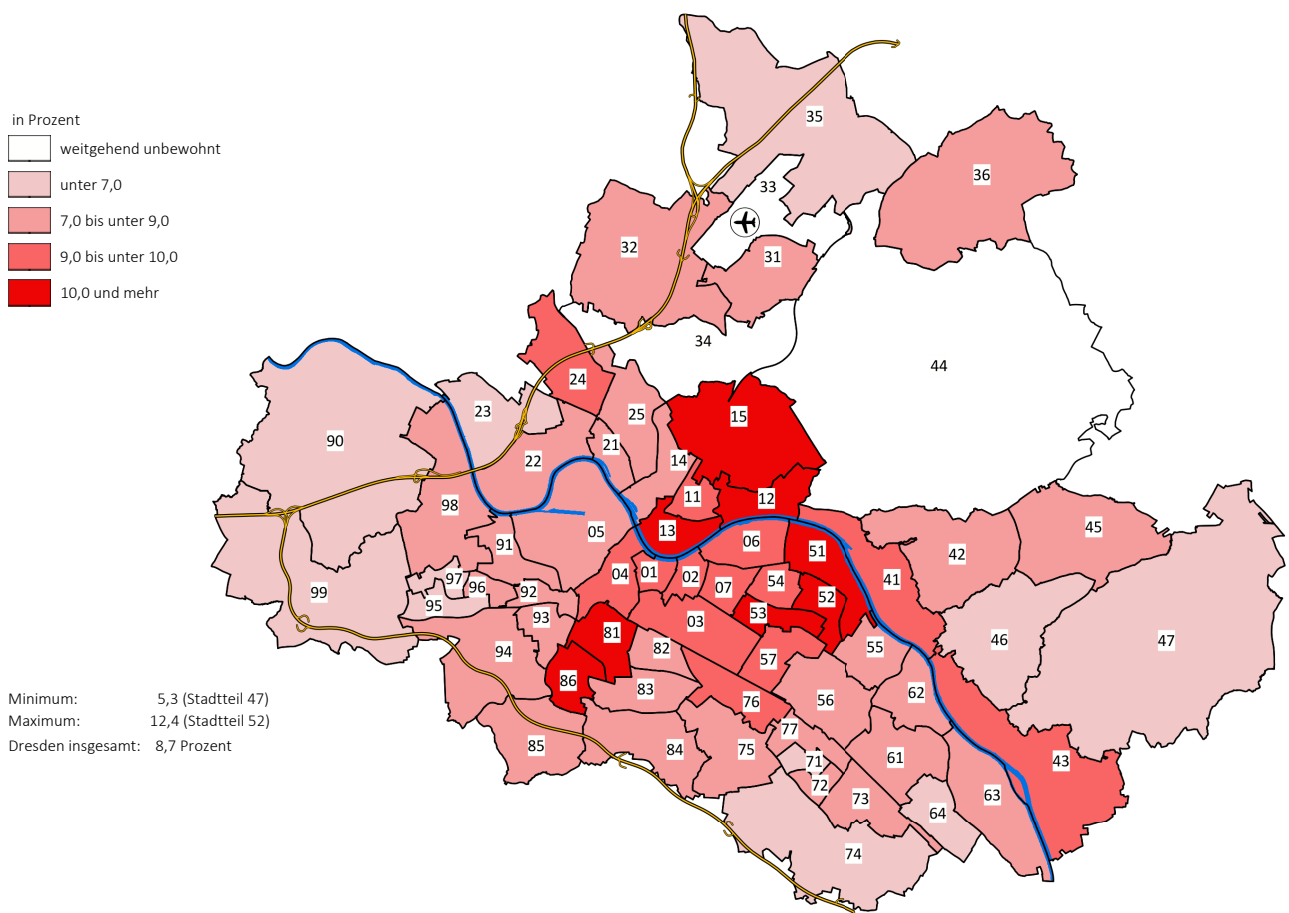


Tabelle 10: Stimmenanteile der SPD in den Stadtteilen bei der Europawahl 2024 im Vergleich zur Europawahl 2019 und 2014

Stadtteil	Prozent			Änderung in Prozentpunkten zur	
	EW 14	EW 19	EW 24	EW 14	EW 19
Dresden insgesamt	15,8	8,4	8,7	-7,1	0,2
01 Innere Altstadt	16,2	8,6	9,2	-7,0	0,6
02 Pirnaische Vorstadt	16,8	9,4	9,3	-7,5	-0,1
03 Seevorstadt-Ost	17,1	9,9	9,5	-7,6	-0,4
04 Wilsdruffer Vorstadt/Seevorstadt-W.	15,6	9,8	9,5	-6,1	-0,3
05 Friedrichstadt	14,2	7,2	8,0	-6,2	0,8
06 Johannstadt-Nord	17,3	9,9	10,0	-7,4	0,1
07 Johannstadt-Süd	15,7	9,6	9,1	-6,6	-0,5
11 Äußere Neustadt (Antonstadt)	14,7	6,9	9,2	-5,5	2,2
12 Radeberger Vorstadt	15,1	8,1	10,1	-5,0	2,0
13 Innere Neustadt	18,9	8,9	10,6	-8,2	1,7
14 Leipziger Vorstadt	13,6	6,4	8,2	-5,4	1,8
15 Albertstadt	16,8	8,8	10,4	-6,4	1,5
21 Pieschen-Süd	14,3	7,3	8,1	-6,1	0,9
22 Mickten	13,2	6,9	7,9	-5,3	1,0
23 Kaditz	11,5	6,7	6,8	-4,6	0,1
24 Trachau	15,5	9,4	9,3	-6,3	-0,1
25 Pieschen-Nord/Trachenberge	14,4	8,0	8,5	-5,9	0,5
31 Klotzsche	15,7	7,8	8,4	-7,3	0,6
32 Hellerau/Wilschdorf	14,0	7,5	7,7	-6,3	0,2
35 Weixdorf	13,3	7,6	6,8	-6,5	-0,9
36 Langebrück/Schönborn	14,7	7,9	7,2	-7,5	-0,7
41 Loschwitz/Wachwitz	17,6	9,9	10,0	-7,7	0,1
42 Bühlau/Weißer Hirsch	17,9	9,5	8,8	-9,1	-0,7
43 Hosterwitz/Pillnitz	19,8	9,2	9,7	-10,1	0,5
45 Weißig	15,4	8,0	7,7	-7,7	-0,2
46 Gönnsdorf/Pappritz	15,3	7,8	6,8	-8,6	-1,0
47 Schönfeld/Schullwitz	11,0	5,6	5,3	-5,7	-0,3
51 Blasewitz	18,1	9,5	11,2	-7,0	1,7
52 Striesen-Ost	18,8	9,2	12,4	-6,4	3,2
53 Striesen-Süd	17,2	9,0	10,6	-6,6	1,6
54 Striesen-West	17,1	9,5	9,9	-7,2	0,4
55 Tolkenitz/Seidnitz-Nord	16,2	8,7	8,9	-7,3	0,2
56 Seidnitz/Dobritz	15,7	8,7	8,3	-7,4	-0,4
57 Gruna	17,2	8,9	9,4	-7,8	0,5
61 Leuben	15,1	8,7	7,9	-7,2	-0,8
62 Laubegast	16,7	8,4	8,3	-8,4	-0,2
63 Kleinzschachwitz	15,8	8,1	7,3	-8,4	-0,8
64 Großschachwitz	14,1	7,4	6,5	-7,6	-0,9
71 Prohlis-Nord	13,5	8,7	6,7	-6,8	-2,0
72 Prohlis-Süd	13,5	8,0	7,9	-5,6	-0,1
73 Niedersedlitz	15,1	8,0	7,0	-8,1	-1,0
74 Lockwitz	13,5	7,7	6,9	-6,6	-0,7
75 Leubnitz-Neuostra	17,3	9,2	8,6	-8,7	-0,6
76 Strehlen	16,8	8,2	9,1	-7,7	1,0
77 Reick	15,5	8,4	7,4	-8,1	-1,0
81 Südvorstadt-West	16,9	9,4	10,7	-6,2	1,3
82 Südvorstadt-Ost	17,0	7,6	8,9	-8,1	1,3
83 Räcknitz/Zschertnitz	17,2	9,0	8,6	-8,6	-0,4
84 Kleinpestitz/Mockritz	15,9	9,5	8,2	-7,8	-1,3
85 Coschütz/Gittersee	15,0	8,8	7,6	-7,4	-1,1
86 Plauen	19,8	10,6	11,2	-8,6	0,6
90 Cossebaude/Mobschatz/Oberwartha	14,5	7,2	6,2	-8,3	-1,0
91 Cotta	14,4	8,1	7,2	-7,2	-0,8
92 Löbtau-Nord	15,3	6,2	8,1	-7,2	1,9
93 Löbtau-Süd	14,7	7,0	7,8	-6,9	0,8
94 Naußlitz	15,7	8,6	8,5	-7,2	0,0
95 Gorbitz-Süd	13,7	9,3	6,1	-7,6	-3,2
96 Gorbitz-Ost	14,0	8,6	7,7	-6,4	-0,9
97 Gorbitz-Nord/Neu-Omsewitz	12,4	8,2	5,7	-6,7	-2,5
98 Briesnitz	13,8	8,3	7,3	-6,4	-1,0
99 Altfranken/Gompitz	12,6	7,4	6,2	-6,4	-1,3

Karte 12: Stimmenanteile der SPD in den Stadtteilen bei der Europawahl 2024



Karte 13: Stimmenanteile der SPD nach Stadtteilen zur Europawahl 2024 im Vergleich zu 2019

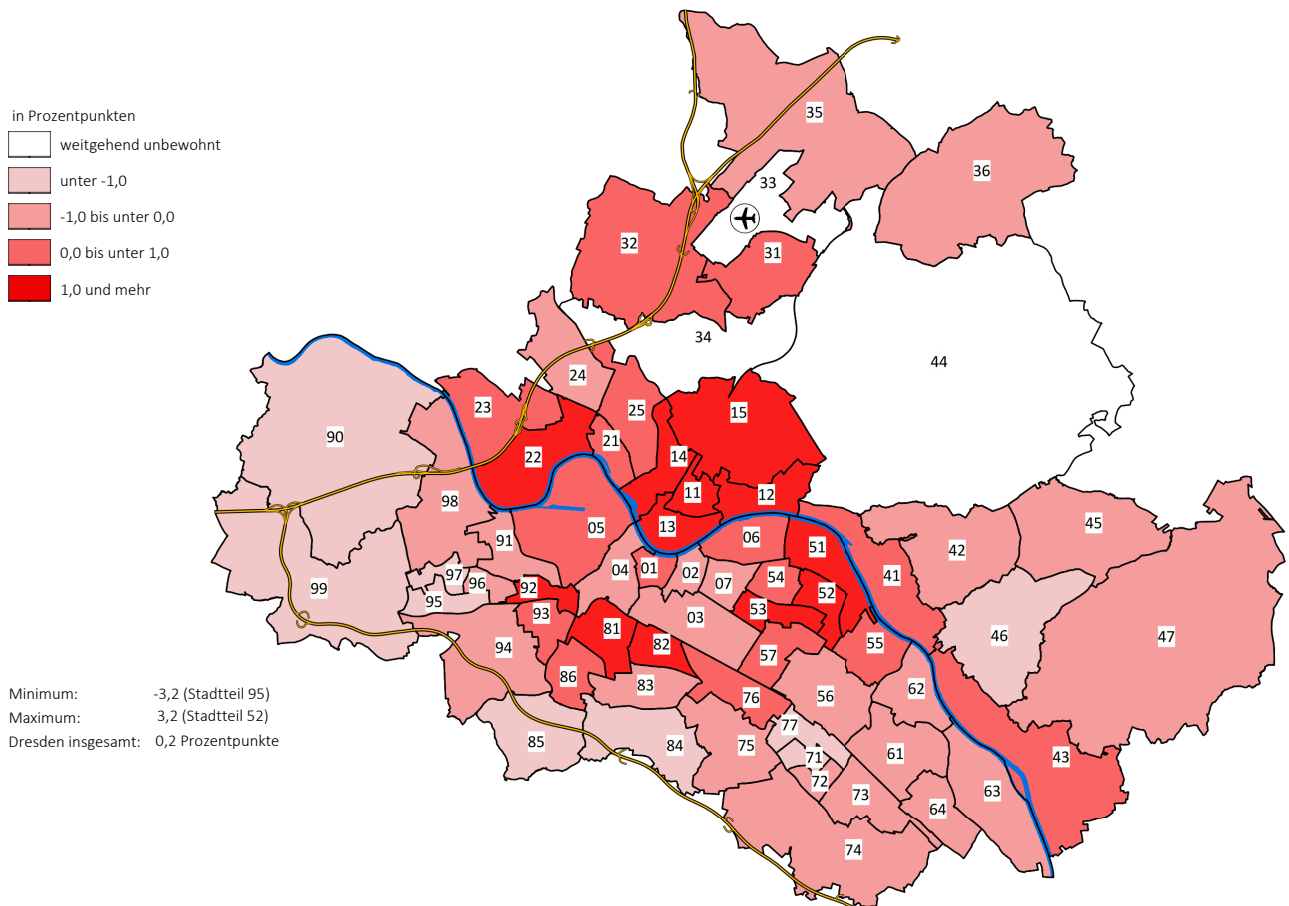
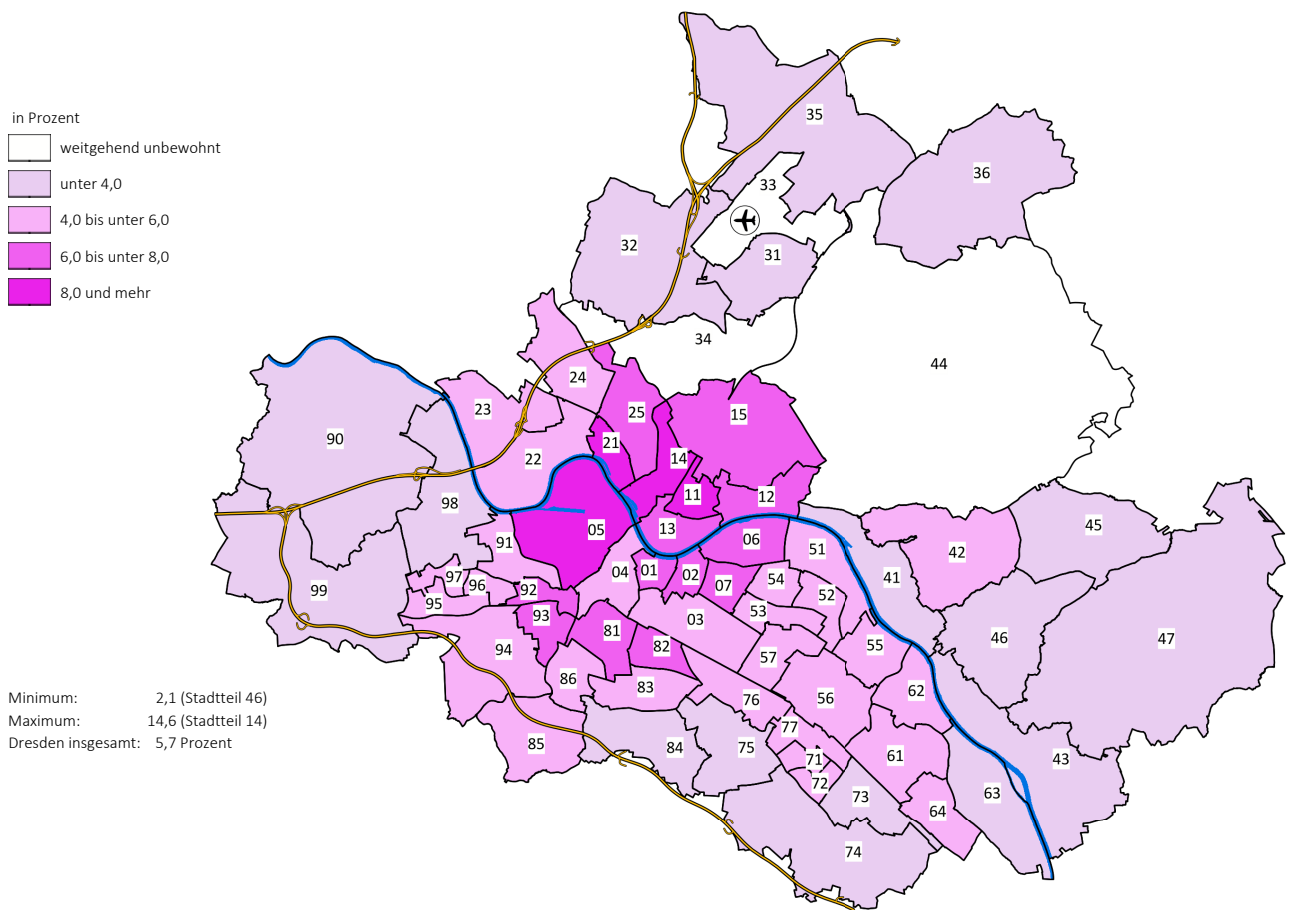


Tabelle 11: Stimmenanteile DIE LINKE in den Stadtteilen bei der Europawahl 2024 im Vergleich zur Europawahl 2019 und 2014

Stadtteil	Prozent			Änderung in Prozentpunkten zur	
	EW 09	EW 14	EW 24	EW 14	EW 19
Dresden insgesamt	19,2	12,5	5,7	-13,5	-6,7
01 Innere Altstadt	21,8	17,0	6,1	-15,8	-10,9
02 Pirnaische Vorstadt	23,8	16,7	7,2	-16,7	-9,6
03 Seevorstadt-Ost	20,6	12,7	6,0	-14,6	-6,7
04 Wilsdruffer Vorstadt/Seevorstadt-W.	26,0	16,0	5,8	-20,2	-10,1
05 Friedrichstadt	22,3	13,8	8,4	-13,9	-5,5
06 Johannstadt-Nord	23,5	15,0	7,4	-16,1	-7,5
07 Johannstadt-Süd	26,4	16,6	6,7	-19,7	-9,9
11 Äußere Neustadt (Antonstadt)	20,9	16,5	13,3	-7,7	-3,2
12 Radeberger Vorstadt	20,8	14,1	6,5	-14,3	-7,5
13 Innere Neustadt	22,0	14,9	6,8	-15,2	-8,1
14 Leipziger Vorstadt	23,0	17,3	14,6	-8,4	-2,7
15 Albertstadt	19,0	12,4	6,4	-12,5	-6,0
21 Pieschen-Süd	20,7	15,7	11,4	-9,2	-4,3
22 Mickten	21,0	13,0	5,6	-15,4	-7,4
23 Kaditz	18,2	10,9	4,6	-13,6	-6,3
24 Trachau	19,5	13,6	5,6	-13,8	-8,0
25 Pieschen-Nord/Trachenberge	21,0	14,2	7,7	-13,3	-6,4
31 Klotzsche	18,9	11,3	3,8	-15,2	-7,5
32 Hellerau/Wilschdorf	16,9	10,3	3,3	-13,6	-7,0
35 Weixdorf	14,2	8,6	3,1	-11,0	-5,5
36 Langebrück/Schönborn	13,6	7,9	3,6	-9,9	-4,3
41 Loschwitz/Wachwitz	13,7	8,0	3,4	-10,3	-4,6
42 Bühlau/Weißer Hirsch	14,1	8,7	4,1	-10,1	-4,7
43 Hosterwitz/Pillnitz	15,7	10,9	3,8	-11,9	-7,1
45 Weißig	14,1	8,3	3,0	-11,1	-5,3
46 Gönnsdorf/Pappritz	13,1	7,0	2,1	-11,0	-4,9
47 Schönfeld/Schullwitz	11,0	7,5	2,3	-8,7	-5,3
51 Blasewitz	14,0	10,0	4,5	-9,5	-5,5
52 Striesen-Ost	14,0	9,9	4,6	-9,3	-5,3
53 Striesen-Süd	20,3	12,2	5,4	-14,9	-6,8
54 Striesen-West	18,0	11,5	5,2	-12,8	-6,3
55 Tolkenitz/Seidnitz-Nord	21,1	13,5	4,8	-16,4	-8,7
56 Seidnitz/Dobritz	21,1	13,9	4,6	-16,5	-9,3
57 Gruna	20,8	13,9	5,3	-15,5	-8,6
61 Leuben	23,8	14,4	4,6	-19,1	-9,7
62 Laubegast	18,4	10,9	4,0	-14,4	-6,8
63 Kleinzschachwitz	14,5	7,9	3,0	-11,5	-4,9
64 Großzschachwitz	19,4	13,8	5,2	-14,2	-8,6
71 Prohlis-Nord	25,8	14,1	5,5	-20,3	-8,6
72 Prohlis-Süd	29,4	17,4	5,6	-23,8	-11,8
73 Niedersedlitz	16,8	9,9	3,6	-13,2	-6,3
74 Lockwitz	16,0	9,2	3,0	-13,0	-6,1
75 Leubnitz-Neuostra	18,7	11,3	3,9	-14,8	-7,3
76 Strehlen	18,4	13,5	5,9	-12,6	-7,6
77 Reick	22,2	12,6	5,3	-16,9	-7,3
81 Südvorstadt-West	19,9	13,4	6,3	-13,5	-7,1
82 Südvorstadt-Ost	18,4	11,8	6,4	-12,0	-5,4
83 Räcknitz/Zschertnitz	21,3	14,0	5,0	-16,4	-9,0
84 Kleinpestitz/Mockritz	19,6	11,5	3,8	-15,8	-7,6
85 Coschütz/Gittersee	17,3	10,4	4,2	-13,1	-6,2
86 Plauen	14,7	11,7	5,9	-8,8	-5,8
90 Cossebaude/Mobschatz/Oberwartha	14,5	8,2	3,1	-11,4	-5,1
91 Cotta	19,6	12,7	5,2	-14,4	-7,5
92 Löbtau-Nord	17,3	13,1	7,1	-10,3	-6,0
93 Löbtau-Süd	17,5	12,3	7,9	-9,6	-4,5
94 Naußlitz	17,3	10,7	4,1	-13,2	-6,6
95 Gorbitz-Süd	26,9	14,5	4,6	-22,3	-9,9
96 Gorbitz-Ost	25,5	15,4	5,9	-19,7	-9,6
97 Gorbitz-Nord/Neu-Omsewitz	26,1	15,1	5,7	-20,4	-9,4
98 Briesnitz	16,3	9,5	3,4	-13,0	-6,2
99 Altfranken/Gompitz	13,2	8,4	2,4	-10,8	-5,9

Karte 14: Stimmenanteile DIE LINKE in den Stadtteilen bei der Europawahl 2024



Karte 15: Stimmenanteile DIE LINKE nach Stadtteilen zur Europawahl 2024 im Vergleich zu 2019

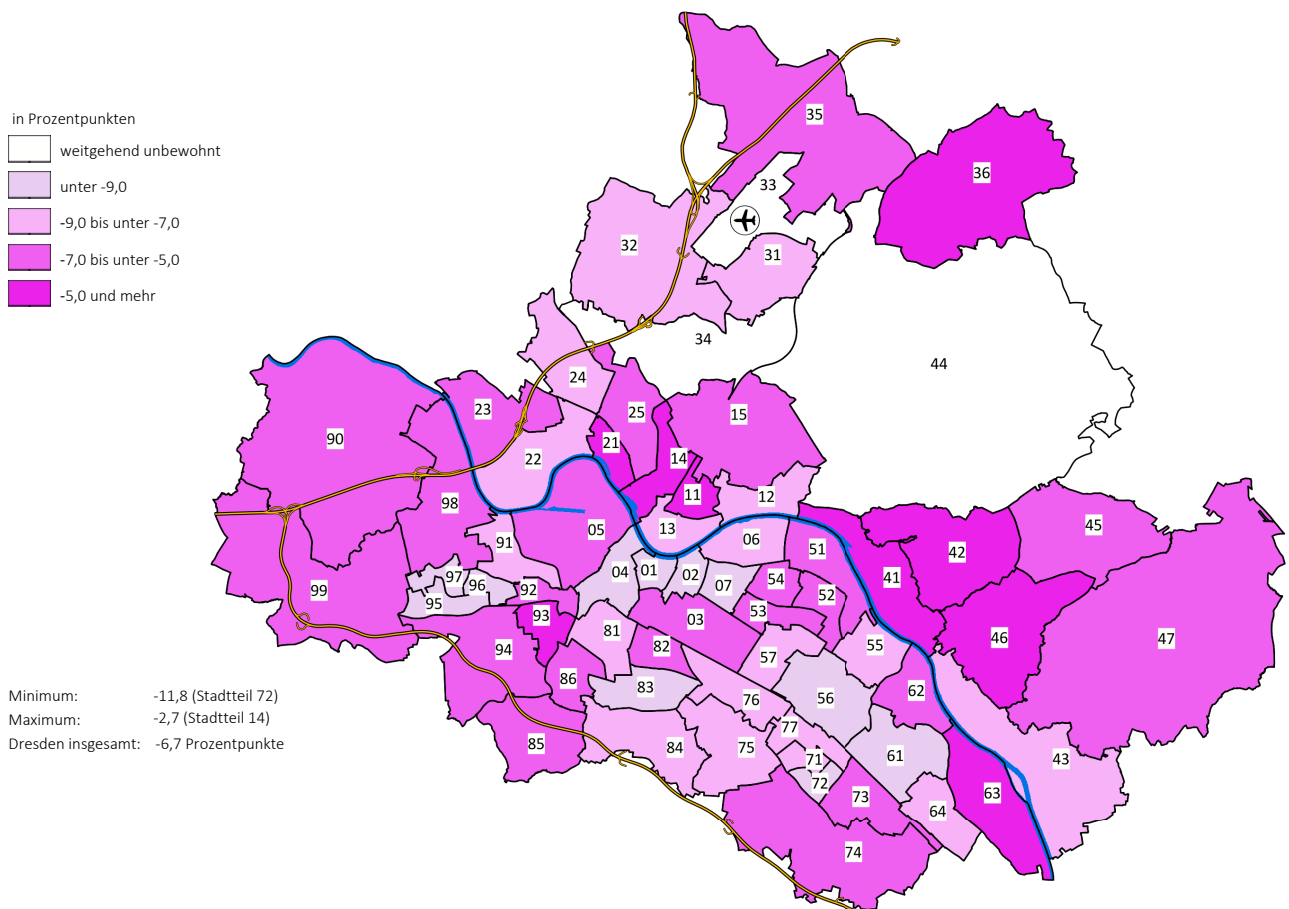
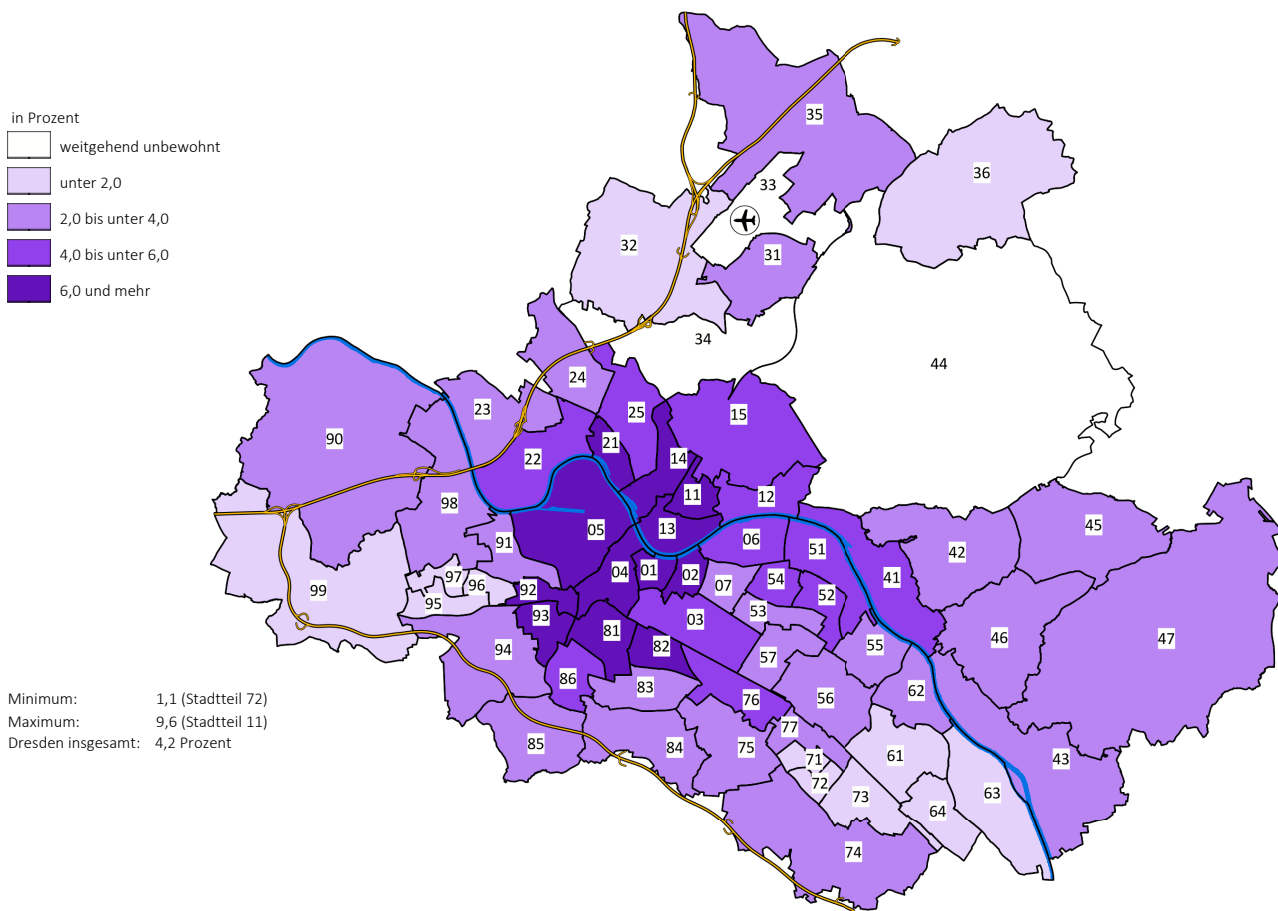


Tabelle 12: Stimmenanteile Volt in den Stadtteilen bei der Europawahl 2024 im Vergleich zur Europawahl 2019

Stadtteil	Prozent		Änderung in Prozentpunkten zur EW 19
	EW 19	EW 24	
Dresden insgesamt	1,5	4,2	2,7
01 Innere Altstadt	4,7	7,2	2,6
02 Pirnaische Vorstadt	2,4	6,2	3,8
03 Seevorstadt-Ost	2,4	5,5	3,1
04 Wilsdruffer Vorstadt/Seevorstadt-W.	1,7	6,1	4,3
05 Friedrichstadt	2,4	8,5	6,0
06 Johannstadt-Nord	1,8	5,3	3,5
07 Johannstadt-Süd	1,0	3,0	1,9
11 Äußere Neustadt (Antonstadt)	3,4	9,6	6,2
12 Radeberger Vorstadt	1,5	5,3	3,8
13 Innere Neustadt	2,8	7,9	5,1
14 Leipziger Vorstadt	3,2	8,8	5,6
15 Albertstadt	1,4	6,0	4,6
21 Pieschen-Süd	2,2	7,1	4,9
22 Mickten	0,9	4,3	3,4
23 Kaditz	0,8	2,9	2,2
24 Trachau	1,0	3,6	2,7
25 Pieschen-Nord/Trachenberge	1,2	5,2	4,0
31 Klotzsche	0,8	2,5	1,7
32 Hellerau/Wilschdorf	0,7	2,0	1,3
35 Weixdorf	0,5	2,0	1,5
36 Langebrück/Schönborn	0,7	1,8	1,0
41 Loschwitz/Wachwitz	1,2	4,4	3,2
42 Bühlau/Weißer Hirsch	1,2	3,5	2,3
43 Hosterwitz/Pillnitz	0,7	3,1	2,4
45 Weißig	0,7	2,3	1,6
46 Gönnsdorf/Pappritz	0,5	3,0	2,5
47 Schönfeld/Schullwitz	0,7	2,2	1,5
51 Blasewitz	1,3	4,1	2,8
52 Striesen-Ost	1,6	4,7	3,1
53 Striesen-Süd	1,5	3,8	2,4
54 Striesen-West	1,7	4,7	3,0
55 Tolkewitz/Seidnitz-Nord	0,6	2,1	1,4
56 Seidnitz/Dobritz	0,8	2,0	1,2
57 Gruna	1,1	3,9	2,8
61 Leuben	0,6	1,8	1,2
62 Laubegast	0,8	2,4	1,6
63 Kleinzschachwitz	0,9	1,9	1,1
64 Großzschachwitz	0,8	1,8	1,0
71 Prohlis-Nord	0,7	1,1	0,4
72 Prohlis-Süd	0,3	1,1	0,8
73 Niedersedlitz	0,3	1,9	1,6
74 Lockwitz	0,5	2,0	1,5
75 Leubnitz-Neuostra	0,8	2,4	1,6
76 Strehlen	1,9	5,0	3,1
77 Reick	0,9	2,2	1,3
81 Südvorstadt-West	2,6	6,5	3,9
82 Südvorstadt-Ost	5,1	8,7	3,5
83 Räcknitz/Zschertnitz	1,4	3,7	2,3
84 Kleinpestitz/Mockritz	0,8	2,3	1,5
85 Coschütz/Gittersee	1,1	3,6	2,5
86 Plauen	2,7	5,5	2,9
90 Cossebaude/Mobschatz/Oberwartha	0,5	2,2	1,7
91 Cotta	1,1	3,4	2,3
92 Löbtau-Nord	2,9	8,8	5,9
93 Löbtau-Süd	2,8	7,3	4,5
94 Naußlitz	0,9	3,0	2,1
95 Gorbitz-Süd	0,5	1,3	0,8
96 Gorbitz-Ost	0,8	1,9	1,2
97 Gorbitz-Nord/Neu-Omsewitz	0,8	1,4	0,6
98 Briesnitz	0,6	2,1	1,5
99 Altfranken/Gompitz	0,5	1,2	0,8

Karte 16: Stimmenanteile Volt in den Stadtteilen bei der Europawahl 2024



Karte 17: Stimmenanteile Volt nach Stadtteilen zur Europawahl 2024 im Vergleich zu 2019

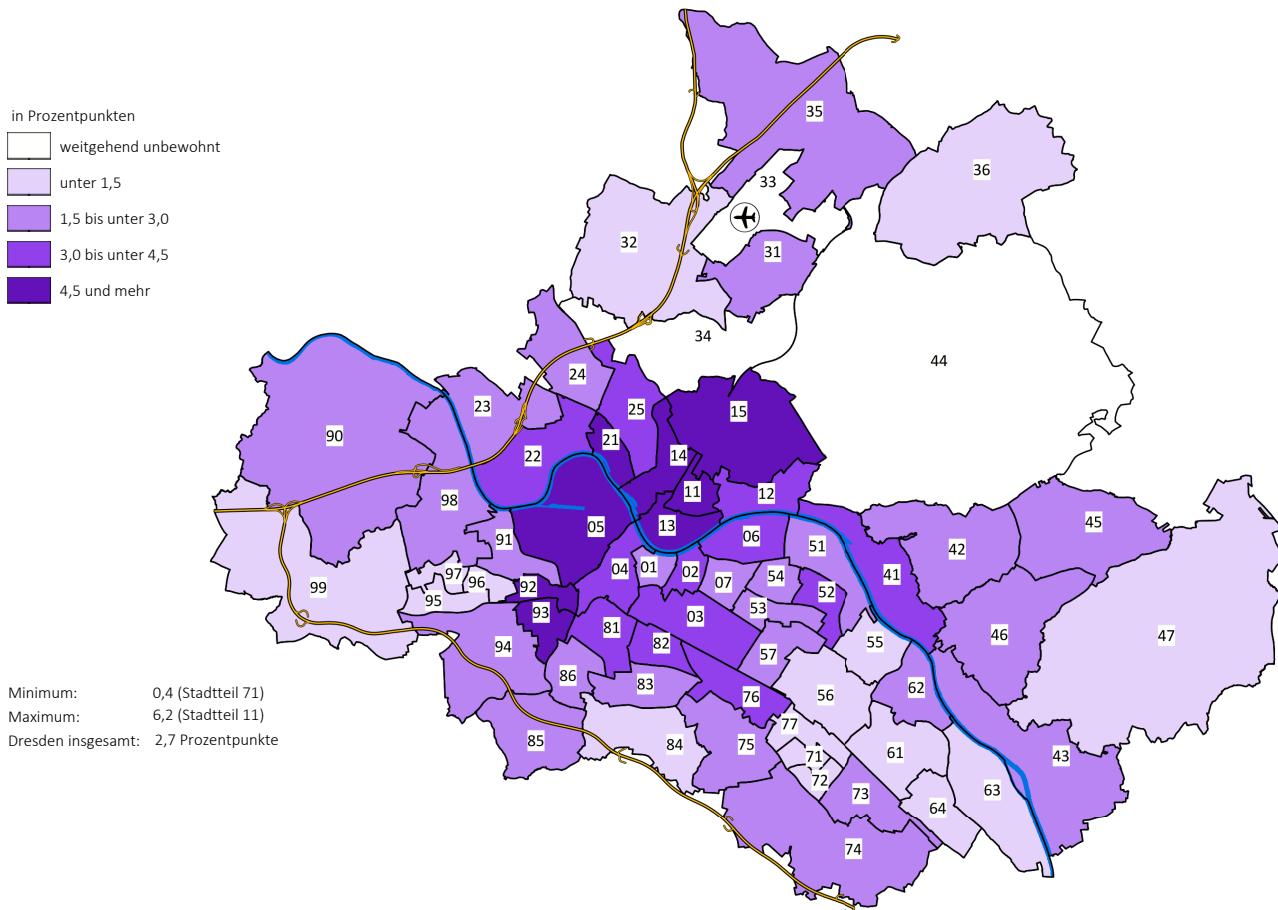
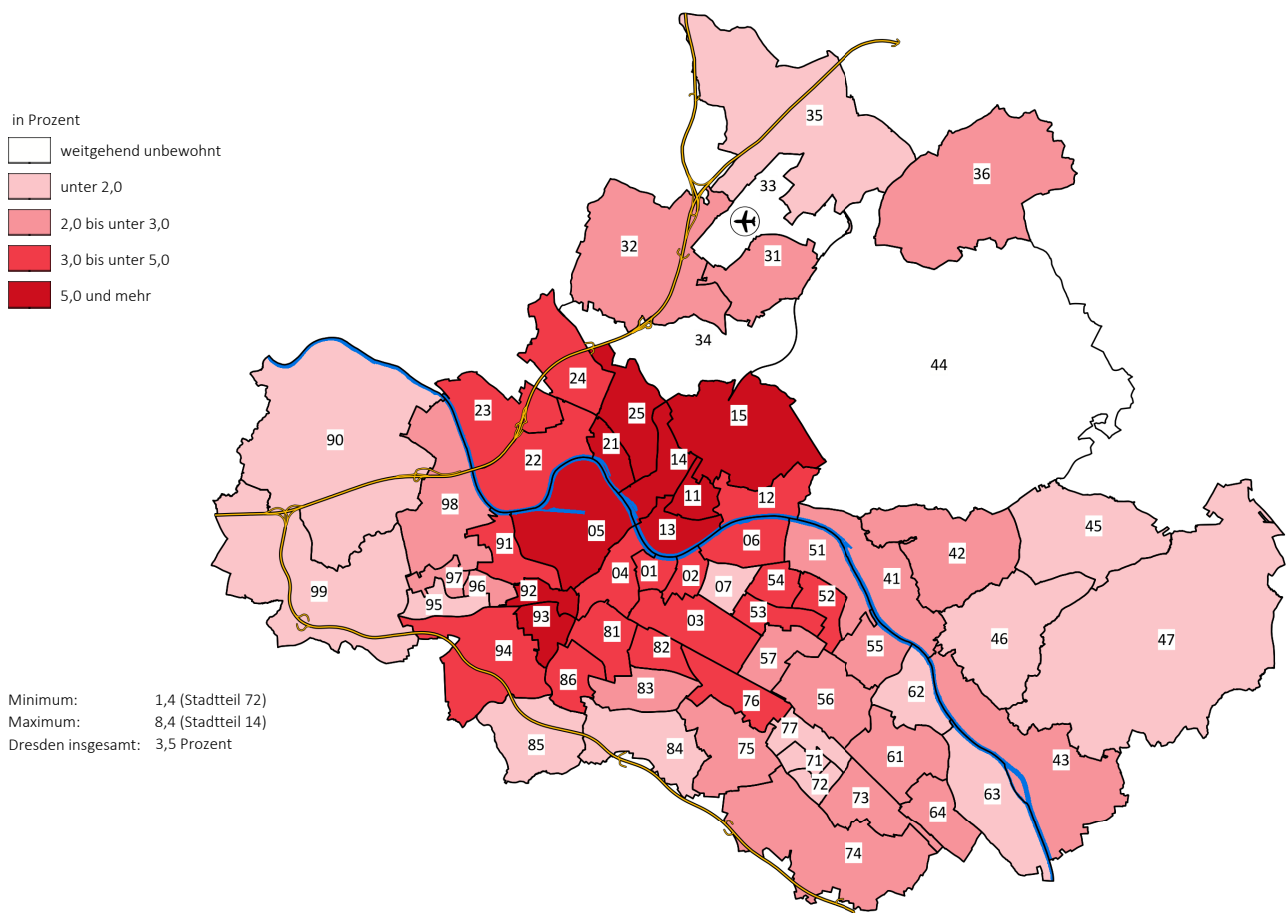


Tabelle 13: Stimmenanteile Die PARTEI in den Stadtteilen bei der Europawahl 2024 im Vergleich zur Europawahl 2019 und 2014

Stadtteil	Prozent			Änderung in Prozentpunkten zur	
	EW 14	EW 19	EW 24	EW 14	EW 19
Dresden insgesamt	1,8	4,7	3,5	1,7	-1,2
01 Innere Altstadt	2,4	5,7	3,9	1,5	-1,7
02 Pirnaische Vorstadt	2,6	6,1	3,5	0,9	-2,6
03 Seevorstadt-Ost	1,7	5,1	3,5	1,8	-1,5
04 Wilsdruffer Vorstadt/Seevorstadt-W.	1,3	4,6	3,1	1,7	-1,5
05 Friedrichstadt	4,0	9,4	6,6	2,6	-2,8
06 Johannstadt-Nord	2,1	5,4	3,9	1,8	-1,5
07 Johannstadt-Süd	0,9	2,9	2,0	1,1	-0,9
11 Äußere Neustadt (Antonstadt)	5,2	11,5	7,9	2,7	-3,6
12 Radeberger Vorstadt	2,3	5,3	4,0	1,7	-1,3
13 Innere Neustadt	2,4	6,9	5,0	2,6	-1,9
14 Leipziger Vorstadt	5,6	12,8	8,4	2,7	-4,4
15 Albertstadt	2,9	6,4	5,0	2,2	-1,3
21 Pieschen-Süd	4,3	10,3	7,2	3,0	-3,0
22 Mickten	1,8	5,7	4,1	2,3	-1,6
23 Kaditz	1,0	3,7	3,4	2,4	-0,3
24 Trachau	1,3	3,9	3,2	1,9	-0,7
25 Pieschen-Nord/Trachenberge	2,4	7,4	5,6	3,2	-1,8
31 Klotzsche	0,8	3,4	2,6	1,8	-0,8
32 Hellerau/Wilschdorf	0,8	2,0	2,3	1,5	0,3
35 Weixdorf	0,7	1,9	1,8	1,0	-0,2
36 Langebrück/Schönborn	0,9	2,5	2,1	1,1	-0,4
41 Loschwitz/Wachwitz	1,2	2,9	3,0	1,7	0,1
42 Bühlau/Weißer Hirsch	1,0	2,8	2,7	1,8	-0,1
43 Hosterwitz/Pillnitz	1,5	2,3	2,9	1,4	0,6
45 Weißig	0,9	1,8	1,6	0,7	-0,1
46 Gönnsdorf/Pappritz	0,8	2,3	1,8	1,0	-0,5
47 Schönfeld/Schullwitz	1,3	1,7	1,8	0,5	0,0
51 Blasewitz	1,6	3,9	2,7	1,1	-1,2
52 Striesen-Ost	1,6	4,6	3,6	2,0	-1,1
53 Striesen-Süd	1,5	4,1	3,5	1,9	-0,6
54 Striesen-West	1,4	3,8	3,3	1,9	-0,5
55 Tolkewitz/Seidnitz-Nord	0,8	3,1	2,3	1,5	-0,7
56 Seidnitz/Dobritz	1,2	3,0	2,5	1,4	-0,5
57 Gruna	1,4	3,6	2,4	1,0	-1,2
61 Leuben	0,7	2,8	2,6	1,9	-0,2
62 Laubegast	0,8	2,7	2,0	1,1	-0,7
63 Kleinzschachwitz	0,6	2,1	2,0	1,3	-0,1
64 Großzschachwitz	0,8	2,8	2,0	1,2	-0,8
71 Prohlis-Nord	0,7	2,2	1,7	1,0	-0,6
72 Prohlis-Süd	0,9	2,0	1,4	0,5	-0,6
73 Niedersedlitz	1,0	2,5	2,0	1,0	-0,5
74 Lockwitz	0,5	2,3	2,3	1,8	0,0
75 Leubnitz-Neuostra	0,8	2,8	2,2	1,4	-0,6
76 Strehlen	2,0	5,8	3,8	1,8	-2,0
77 Reick	1,8	2,7	1,9	0,1	-0,8
81 Südvorstadt-West	2,8	6,7	4,2	1,4	-2,5
82 Südvorstadt-Ost	4,5	8,6	4,4	-0,1	-4,2
83 Räcknitz/Zschertnitz	1,8	4,4	2,4	0,6	-2,0
84 Kleinpestitz/Mockritz	1,1	2,7	1,7	0,6	-1,0
85 Coschütz/Gittersee	1,0	3,5	1,9	0,9	-1,6
86 Plauen	2,2	5,7	3,8	1,5	-2,0
90 Cossebaude/Mobschatz/Oberwartha	0,5	2,1	1,8	1,2	-0,4
91 Cotta	1,7	5,6	4,4	2,6	-1,3
92 Löbtau-Nord	4,1	9,5	5,9	1,8	-3,7
93 Löbtau-Süd	3,1	8,1	5,5	2,5	-2,6
94 Naußlitz	1,0	3,4	3,4	2,4	0,0
95 Gorbitz-Süd	0,9	2,5	1,9	1,0	-0,6
96 Gorbitz-Ost	1,5	3,0	2,3	0,8	-0,7
97 Gorbitz-Nord/Neu-Omsewitz	2,4	4,2	2,2	-0,1	-1,9
98 Briesnitz	1,4	3,0	2,6	1,2	-0,4
99 Altfranken/Gompitz	0,5	1,9	1,6	1,1	-0,3

Karte 18: Stimmenanteile Die PARTEI in den Stadtteilen bei der Europawahl 2024



Karte 19: Stimmenanteile Die PARTEI nach Stadtteilen zur Europawahl 2024 im Vergleich zu 2019

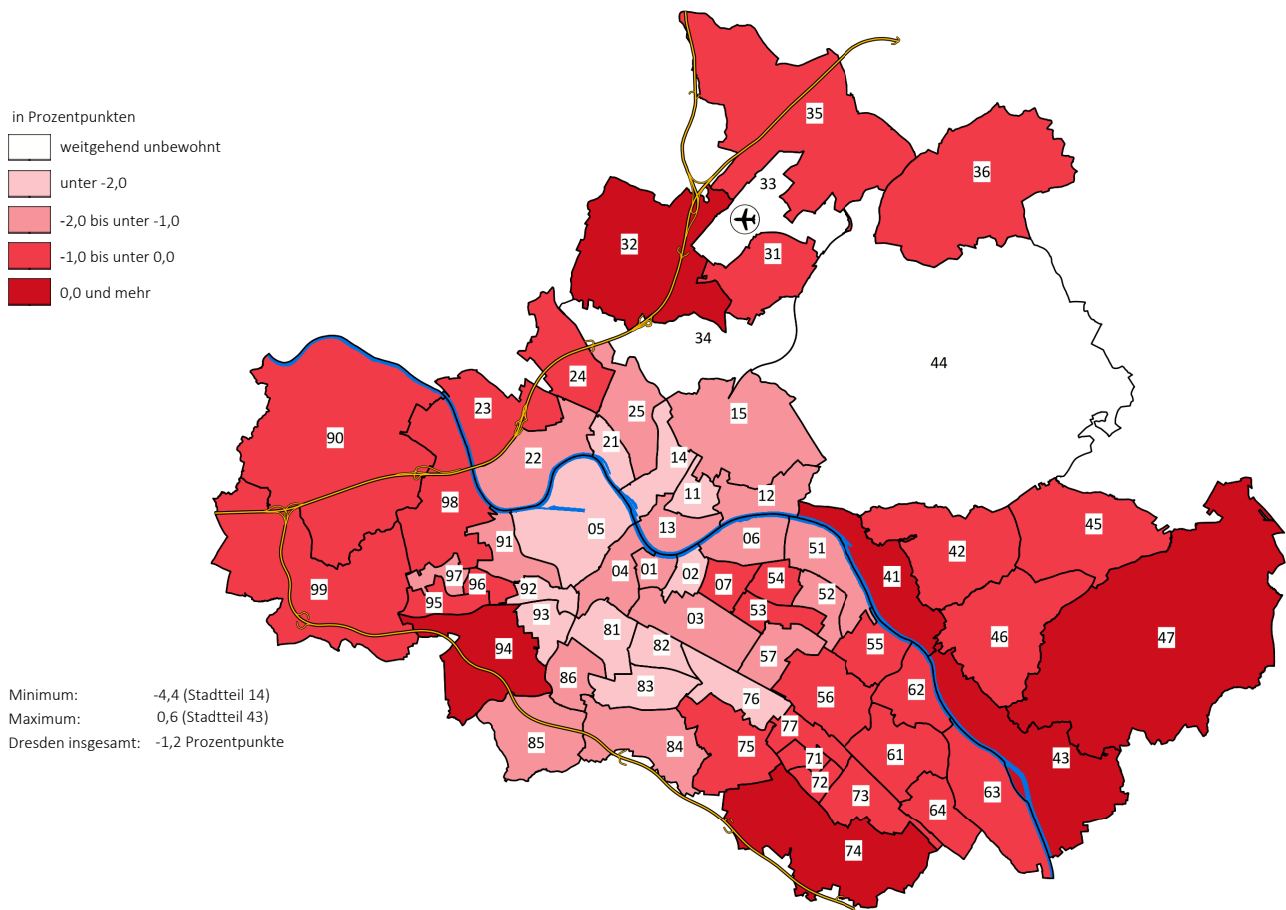
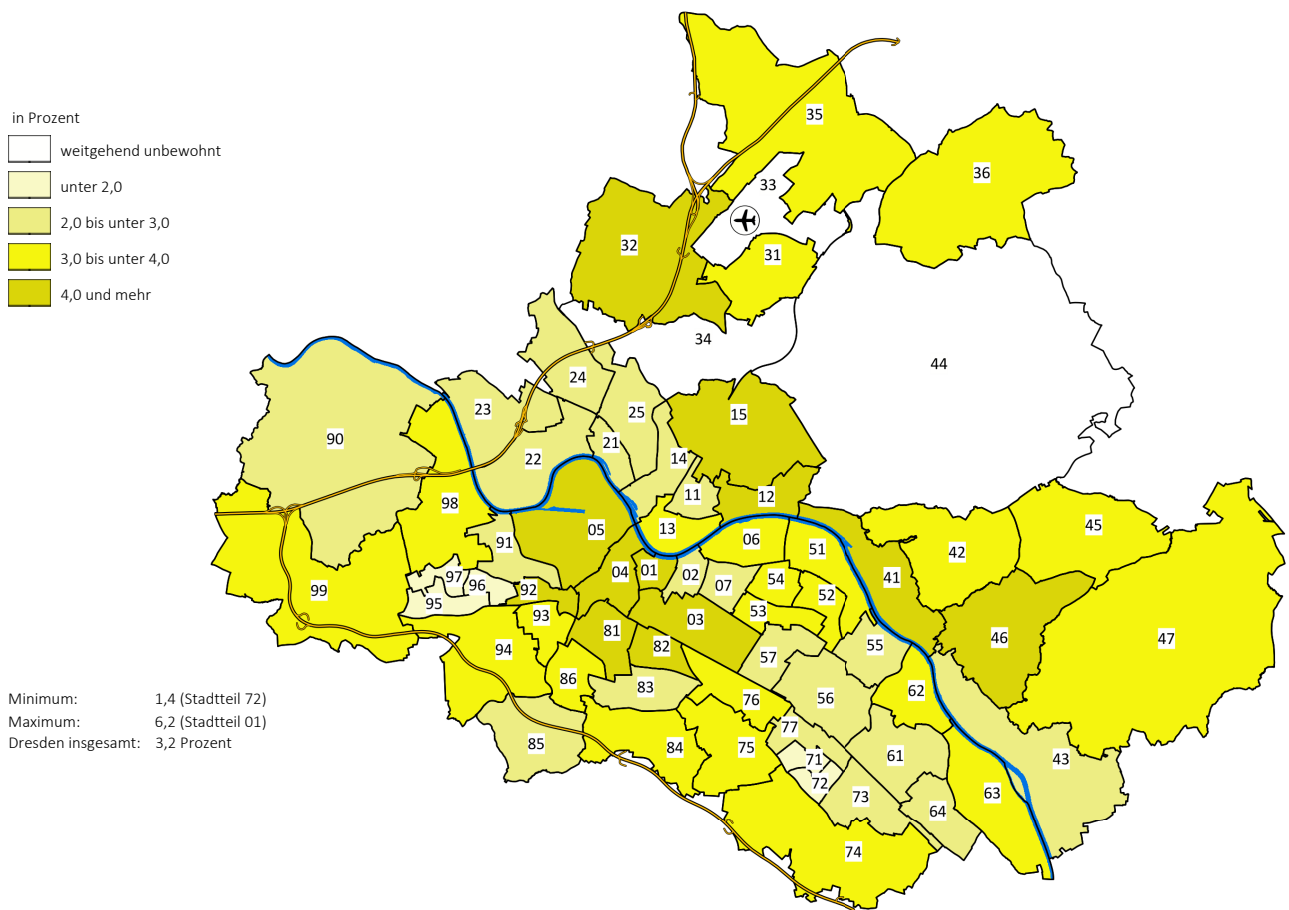


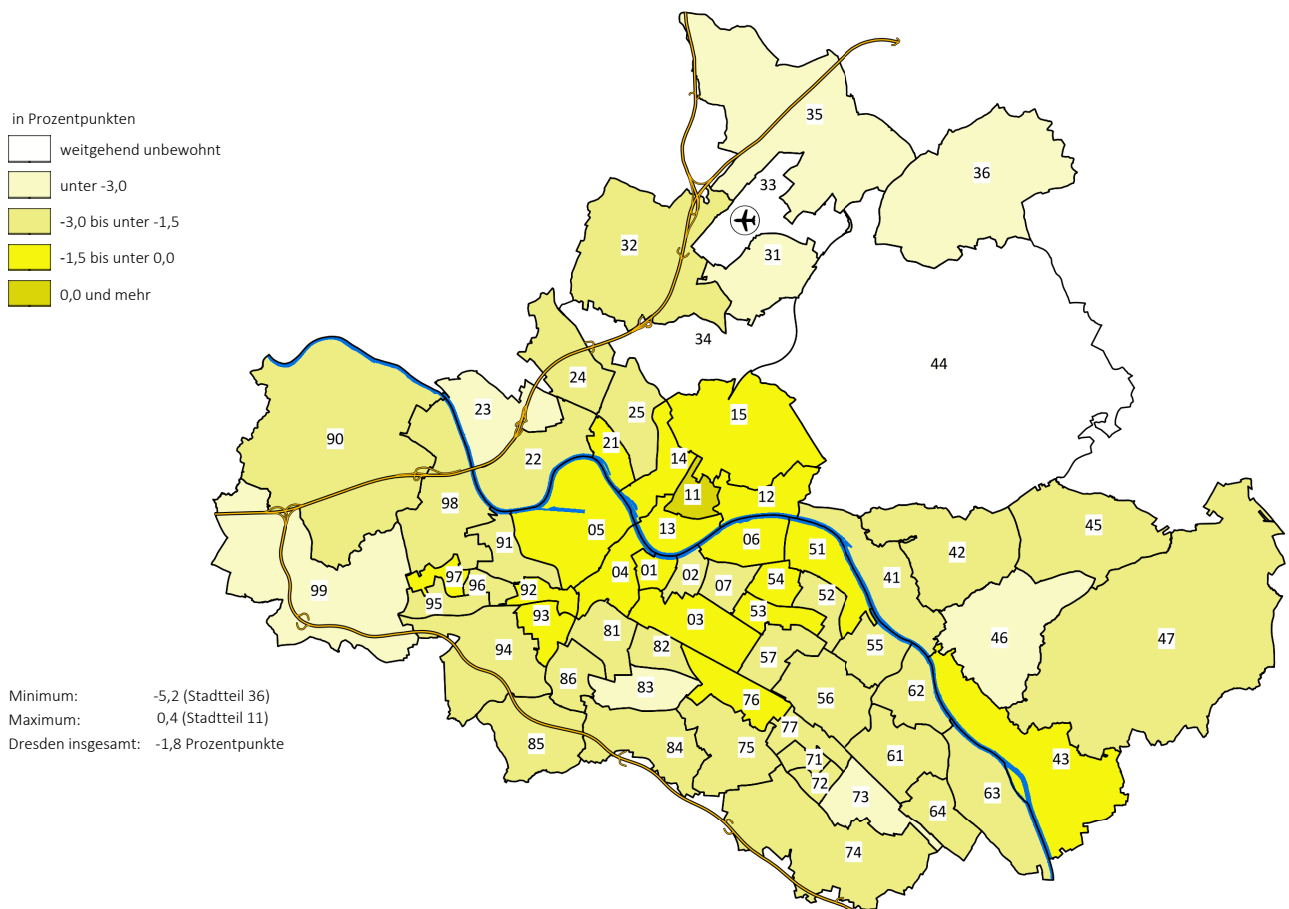
Tabelle 14: Stimmenanteile FDP in den Stadtteilen bei der Europawahl 2024 im Vergleich zur Europawahl 2019 und 2014

Stadtteil	Prozent			Änderung in Prozentpunkten zur	
	EW 14	EW 19	EW 24	EW 14	EW 19
Dresden insgesamt	2,6	5,0	3,2	0,6	-1,8
01 Innere Altstadt	4,0	7,0	6,2	2,2	-0,7
02 Pirnaische Vorstadt	2,1	4,6	2,8	0,7	-1,8
03 Seevorstadt-Ost	2,9	5,6	4,3	1,4	-1,3
04 Wilsdruffer Vorstadt/Seevorstadt-W.	2,4	6,0	5,2	2,8	-0,8
05 Friedrichstadt	2,0	5,6	4,8	2,8	-0,8
06 Johannstadt-Nord	2,4	3,8	3,5	1,1	-0,3
07 Johannstadt-Süd	2,1	4,1	2,6	0,5	-1,5
11 Äußere Neustadt (Antonstadt)	1,9	2,0	2,3	0,4	0,4
12 Radeberger Vorstadt	3,1	4,2	4,1	1,0	-0,1
13 Innere Neustadt	2,6	4,4	3,0	0,4	-1,4
14 Leipziger Vorstadt	1,6	2,3	2,1	0,4	-0,2
15 Albertstadt	2,3	5,9	4,5	2,2	-1,4
21 Pieschen-Süd	2,0	3,7	2,5	0,5	-1,2
22 Mickten	2,3	4,4	2,9	0,6	-1,5
23 Kaditz	2,2	5,6	2,5	0,3	-3,1
24 Trachau	2,2	4,4	2,4	0,3	-1,9
25 Pieschen-Nord/Trachenberge	2,8	4,2	2,6	-0,3	-1,6
31 Klotzsche	2,8	6,8	3,2	0,4	-3,6
32 Hellerau/Wilschdorf	2,7	6,3	4,1	1,4	-2,2
35 Weixdorf	2,7	7,3	3,4	0,7	-3,9
36 Langebrück/Schönborn	3,2	8,6	3,4	0,2	-5,2
41 Loschwitz/Wachwitz	4,2	7,2	5,2	1,0	-2,0
42 Bühlau/Weißer Hirsch	3,5	5,7	4,0	0,5	-1,7
43 Hosterwitz/Pillnitz	2,7	3,8	2,6	-0,1	-1,3
45 Weißig	2,4	5,8	3,1	0,7	-2,7
46 Gönnsdorf/Pappritz	4,0	7,7	4,3	0,3	-3,4
47 Schönfeld/Schullwitz	3,4	6,0	3,7	0,3	-2,3
51 Blasewitz	3,8	5,0	4,0	0,1	-1,1
52 Striesen-Ost	2,8	5,3	3,8	1,0	-1,5
53 Striesen-Süd	2,6	5,1	3,6	1,0	-1,4
54 Striesen-West	2,5	4,9	3,8	1,3	-1,1
55 Tolkenitz/Seidnitz-Nord	2,4	5,1	2,8	0,4	-2,3
56 Seidnitz/Dobritz	2,2	5,1	2,5	0,3	-2,6
57 Gruna	2,1	4,8	2,8	0,7	-2,0
61 Leuben	2,8	4,4	2,0	-0,8	-2,4
62 Laubegast	2,4	5,7	3,2	0,8	-2,5
63 Kleinzschachwitz	3,6	5,7	3,3	-0,3	-2,4
64 Großschachwitz	2,4	4,2	2,7	0,2	-1,5
71 Prohlis-Nord	2,0	3,4	1,5	-0,5	-1,9
72 Prohlis-Süd	1,3	3,7	1,4	0,1	-2,3
73 Niedersedlitz	3,9	5,8	2,6	-1,4	-3,3
74 Lockwitz	3,4	5,6	3,6	0,1	-2,0
75 Leubnitz-Neuostra	2,5	6,2	3,5	1,0	-2,6
76 Strehlen	3,4	4,8	3,5	0,1	-1,3
77 Reick	1,8	4,3	2,5	0,7	-1,8
81 Südvorstadt-West	3,3	5,7	4,1	0,8	-1,6
82 Südvorstadt-Ost	3,3	6,7	4,7	1,3	-2,0
83 Räcknitz/Zschertnitz	2,5	5,6	2,5	-0,1	-3,1
84 Kleinpestitz/Mockritz	2,6	5,4	3,1	0,5	-2,3
85 Coschütz/Gittersee	3,0	5,4	2,8	-0,2	-2,6
86 Plauen	3,4	5,4	3,5	0,1	-1,8
90 Cossebaude/Mobschatz/Oberwartha	2,5	5,4	2,7	0,2	-2,7
91 Cotta	2,6	5,2	2,9	0,3	-2,3
92 Löbtau-Nord	2,5	5,3	4,2	1,7	-1,2
93 Löbtau-Süd	2,5	4,8	3,8	1,3	-1,0
94 Naußlitz	2,5	5,5	3,1	0,6	-2,4
95 Gorbitz-Süd	1,6	3,7	1,6	0,0	-2,2
96 Gorbitz-Ost	1,5	4,4	1,7	0,3	-2,7
97 Gorbitz-Nord/Neu-Omsewitz	1,9	2,9	1,9	0,0	-1,0
98 Briesnitz	2,2	5,1	3,0	0,9	-2,0
99 Altfranken/Gompitz	3,0	6,4	3,2	0,2	-3,2

Karte 20: Stimmenanteile FDP in den Stadtteilen bei der Europawahl 2024



Karte 21: Stimmenanteile FDP nach Stadtteilen zur Europawahl 2024 im Vergleich zu 2019

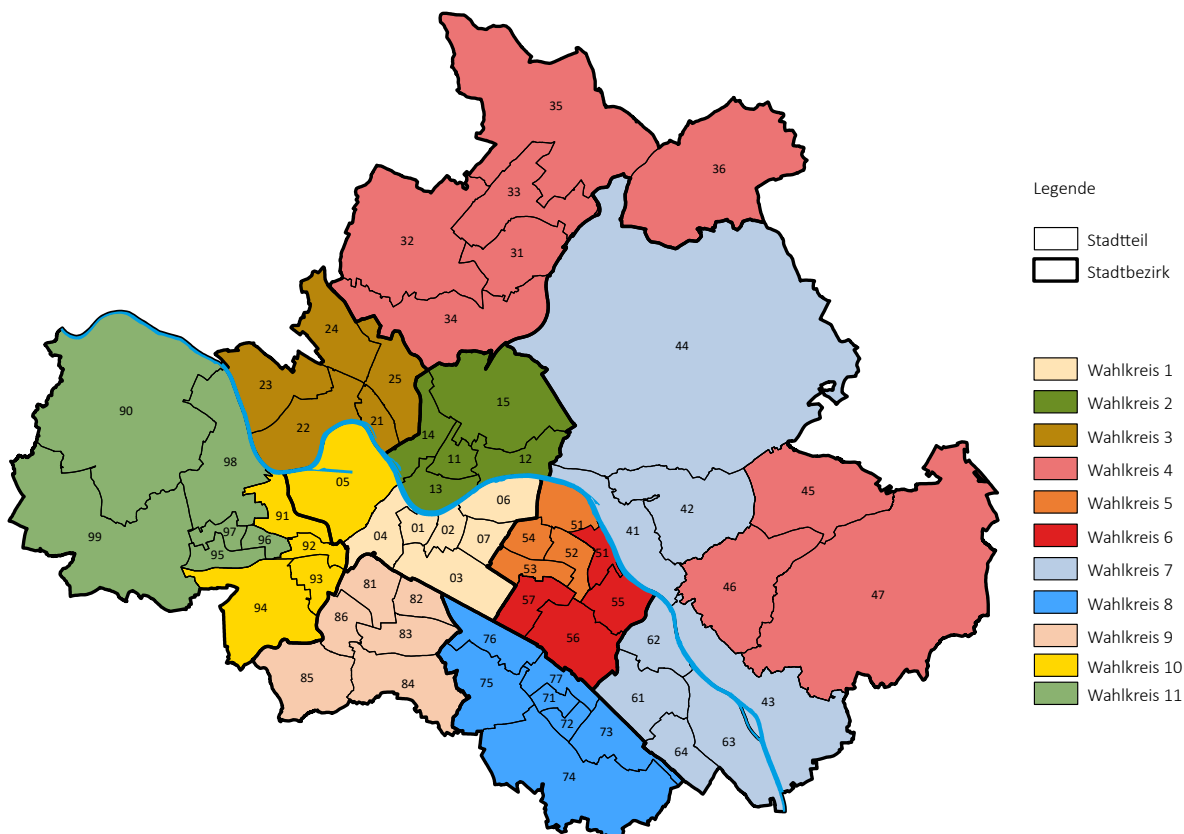


3 Stadtratswahl

3.1 Wahlsystem und Wahlgebietseinteilung

- Die 70 ehrenamtlichen Stadträtinnen und Stadträte Dresdens wurden auf fünf Jahre von den Bürgerinnen und Bürgern neu gewählt. Dabei war das Stadtgebiet Dresdens in elf Wahlkreise unterteilt. In den Stadtrat konnten nur Bürgerinnen und Bürger der Stadt Dresden und ausländische Unionsbürgerinnen und -bürger, die das 18. Lebensjahr vollendet hatten und seit mindestens drei Monaten mit Hauptwohnsitz in Dresden lebten, gewählt werden.
- Bis zum 4. April 2024, 18 Uhr konnten Wahlvorschläge eingereicht werden, wobei Parteien, die nicht aufgrund eigenen Wahlvorschlags im Sächsischen Landtag oder seit der letzten Wahl im Stadtrat von Dresden vertreten waren, in den Wahlkreisen, in denen sie antraten, jeweils 22 Unterstützungsunterschriften von Wahlberechtigten erbringen mussten. Auch Wahlvorschläge von Wählervereinigungen benötigten 22 Unterstützungsunterschriften, wenn sie nicht von der Mehrheit der für die Wählervereinigung Gewählten, die dem Stadtrat zum Zeitpunkt ihrer Einreichung angehörten, unterschrieben waren. Der Gemeindevwahlausschuss der Stadt Dresden hatte am 11. April 2024 in öffentlicher Sitzung darüber entschieden, welche der eingereichten Wahlvorschläge die Voraussetzungen erfüllten und zur Wahl zugelassen werden konnten.
- Bei den Stadtratswahlen hatten die Wählerinnen und Wähler drei Stimmen. Diese konnten sie entweder auf eine Bewerberin oder einen Bewerber bündeln (kumulieren) oder auf mehrere verteilen (panaschieren). Natürlich war es auch möglich, einer Bewerberin oder einem Bewerber zwei Stimmen und die dritte Stimme einer anderen Person zu geben.
- Die Wahl erfolgte nach den Grundsätzen der Verhältniswahl, bei der die Sitzverteilung nach dem „Sainte-Laguë/Schepers“-Verfahren bestimmt wurde. Eine Sperrklausel bestand nicht.
- Gemäß § 2 Abs. 2 des Gesetzes über die Kommunalwahlen im Freistaat Sachsen (KomWG) waren in Dresden mindestens sechs und höchstens zwölf Wahlkreise zu bilden.

Karte 22: Wahlkreise bei der Stadtratswahl 2024



- Bei der Abgrenzung der Wahlkreise sollten die örtlichen Verhältnisse und der räumliche Zusammenhang berücksichtigt werden. Die Einwohnerzahl eines Wahlkreises durfte von der durchschnittlichen Einwohnerzahl aller Wahlkreise um höchstens 25 Prozent abweichen.
- Da der Wahlkreis Altstadt durch Neubautätigkeit ein starkes Einwohnerwachstum aufwies, musste der Wahlkreiszuschnitt für 2024 geändert werden. Gegenüber der Wahlkreiseinteilung 2019 erfolgte eine Verschiebung des Stadtteils Friedrichstadt aus dem Wahlkreis 1 in den Wahlkreis 10. Zudem wurde der unbewohnte Statistische Bezirk 218 vom Wahlkreis 6 in den Wahlkreis 5 verschoben. Mit Ausnahme des Stadtteils Blasewitz durchschneiden die Wahlkreise keine Stadtteile.
- Die Wahlkreiseinteilung hat keinen Einfluss auf die Zahl der den Parteien und Wählervereinigungen insgesamt zustehenden Mandate, da diese durch das Wahlergebnis für die gesamte Stadt bestimmt wird. Sie kann allerdings Einfluss auf die Herkunft der zukünftigen Stadträtinnen und Stadträte (Wahlkreisliste) und deren späteren engeren Wirkungskreis haben, wobei die Wahlbewerberinnen und -bewerber nicht im Wahlkreis wohnen müssen.

3.2 Wahlvorschläge und Unterstützungsunterschriften

Zur Stadtratswahl wurden von 15 Parteien oder Wählervereinigungen (2019: 11) 165 Wahlvorschläge (2019: 121) mit insgesamt 923 Bewerberinnen und Bewerbern (2019: 679) fristgemäß eingereicht.

Wahlvorschläge bedurften bis zum Ablauf der Einreichungsfrist der Unterstützungsunterschriften von 22 im jeweiligen Wahlkreis wahlberechtigten Bürgerinnen beziehungsweise Bürgern, ausgenommen hiervon waren Wahlvorschläge von Parteien, die im Sächsischen Landtag vertreten waren oder seit der letzten regelmäßigen Wahl im Stadtrat vertreten waren. Auch Wählervereinigungen, die durch die entsprechenden Unterschriften nachweisen konnten, dass sie von der Mehrheit der für die Wählervereinigung Gewählten, die dem Stadtrat zum Zeitpunkt der Einreichung der Wahlvorschläge angehörten, unterstützt werden, kamen ohne Unterstützungsunterschriften aus. Von dieser Bestimmung machten das Bündnis Freie Bürger Dresden e. V. (FREIE BÜRGER DRESDEN) und die Freien Wähler Dresden e. V. Gebrauch. Auf Unterstützungsunterschriften angewiesen waren die Parteien Bündnis Sahra Wagenknecht – Vernunft und Gerechtigkeit (BSW), FREIE SACHSEN (FREIE SACHSEN) und Volt Deutschland (Volt) sowie die Wählervereinigungen Dissident:innen Dresden (DissDD) und Team Zastrow/Bündnis Sachsen 24.

Der Gemeindevwahlausschuss ließ auf Grund einer zu geringen Anzahl von Unterstützungsunterschriften die Wahlvorschläge der Partei Volt Deutschland (Volt) in den Wahlkreisen 3, 4, 6 bis 8 und 11 und im Wahlkreis 11 den Wahlvorschlag der Wählervereinigung Dissident:innen Dresden (DissDD) mit jeweils einem Bewerber beziehungsweise einer Bewerberin nicht zu. Die Wahlvorschläge der Partei Bündnis Sahra Wagenknecht – Vernunft und Gerechtigkeit (BSW) enthielt zunächst in den Wahlkreisen 1 und 11 jeweils einen einzigen Bewerber, der gleichzeitig im Wahlvorschlag der Partei DIE LINKE (DIE LINKE) eingereicht worden war. Um der daraus folgenden Zurückweisung zu entgehen, reichten die Vertrauenspersonen am letzten möglichen Einreichungstag jeweils zwei weitere Bewerberinnen beziehungsweise Bewerber nach. Diese Veränderung der Wahlvorschläge führte zum Verlust der bis dahin gesammelten Unterstützungsunterschriften und somit zur Zurückweisung. Wegen fehlender Unterlagen (zumeist Zustimmungserklärungen) wurde jeweils einem Bewerber der PIRATEN (PIRATEN) im Wahlkreis 2, der FREIEN SACHSEN (FREIE SACHSEN) im Wahlkreis 3, der Sozialdemokratischen Partei Deutschlands (SPD) im Wahlkreis 7 und der Parteien BÜNDNIS 90/DIE GRÜNEN (GRÜNE) sowie DIE LINKE (DIE LINKE) im Wahlkreis 11 die Zulassung versagt. In den Wahlkreisen 1 und 9 wurde jeweils ein Bewerber der Partei DIE LINKE (DIE LINKE) zurückgewiesen, weil er auch in einem anderen Wahlvorschlag für dieselbe Wahl eingereicht worden war.

Somit bewarben sich zur Stadtratswahl insgesamt 923 (2019: 679) Kandidatinnen und Kandidaten, 903 (2019: 673) davon wurden zugelassen:

Tabelle 15: Bewerberinnen und Bewerber der Parteien nach Wahlbezirk

Partei	Wahlbezirk											insgesamt	
	1	2	3	4	5	6	7	8	9	10	11		
Sitze	70											70	
Höchstzahl Bewerbungen je Wahlvorschlag	10	10	10	10	10	10	10	10	10	10	10	10	110
AfD	3	1	3	4	2	2	4	3	2	3	4	31	
GRÜNE	10	10	10	10	10	10	10	10	10	10	10	110	
FREIE BÜRGER DRESDEN	3	2	2	2	2	2	2	6	4	2	2	29	
BSW ¹⁾	3	1	1	2	1	1	1	1	1	1	3	16	
CDU	9	10	10	10	7	7	10	10	10	9	10	102	
DIE LINKE	10	10	10	10	10	10	10	10	10	10	10	110	
DissDD ¹⁾	2	4	2	1	3	1	2	1	4	5	1	26	
FDP	10	10	7	7	10	10	10	10	9	10	9	102	
FREIE SACHSEN ¹⁾	3	3	3	4	3	4	4	4	4	4	4	40	
Freie Wähler Dresden e. V.	9	3	10	10	7	5	10	10	4	9	4	81	
Die PARTEI	1	1	1	1	1	1	1	1	2	1	1	12	
PIRATEN	3	7	8	2	5	3	3	3	9	8	3	54	
SPD	10	10	10	10	10	10	10	10	10	10	10	110	
Team Zastrow/Bündnis Sachsen 24 ¹⁾	7	6	8	10	6	9	9	8	8	8	9	88	
Volt ¹⁾	1	2	1	1	1	1	1	1	1	1	1	12	
insgesamt	84	80	86	84	78	76	87	88	88	91	81	923	

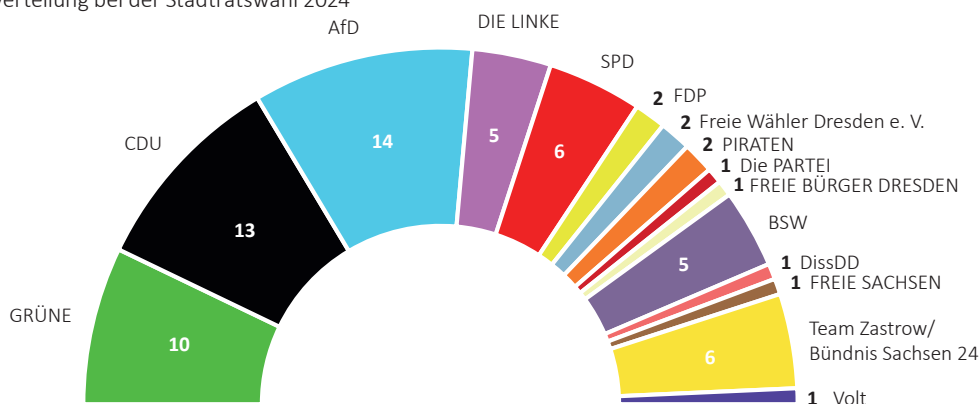
Anmerkung: ¹⁾ Unterstützungsunterschriften erforderlich

Die Zahl der Bewerbungen für den Stadtrat stieg von 478 im Jahr 1994 über 565 (1999) und 685 (2004) auf 730 (2009), fiel dann 2014 auf das Niveau von 2004 mit 686 Bewerberinnen und Bewerbern, verharrte dort auch 2019 mit 679 Bewerberinnen und Bewerbern. Bei der Stadtratswahl 2024 wurden die bisher nie erreichte Anzahl von 923 Kandidatinnen und Kandidaten aufgestellt. Am 9. Juni 2024 standen 15 Parteien oder Wählervereinigungen auf dem Stimmzettel, von denen acht Parteien und zwei Wählervereinigungen wiederholt antraten. Außerdem traten 59 Personen, die sich im Stadtrat befanden (Stand: April 2024), zur Wahl an.

Reichlich 35 Prozent der zugelassenen Bewerbungen für den Stadtrat wurden von Frauen abgegeben. Der Frauenanteil stieg ausgehend von 22 Prozent seit 1994 kontinuierlich an, bei der vorhergehenden Wahl lag er noch bei 34 Prozent. Bei der Partei DIE LINKE war mehr als jede zweite zur Wahl stehende Person weiblich, bei den GRÜNEN 47 Prozent. Bei der AfD war nur jede zehnte Bewerbung von einer Bewerberin und bei der FDP etwa jede fünfte. Bei DIE LINKE, den GRÜNEN und der SPD fanden sich auf der ersten Listenposition jeweils sechs Frauen und bei Team Zastrow/Bündnis Sachsen 24 nur eine.

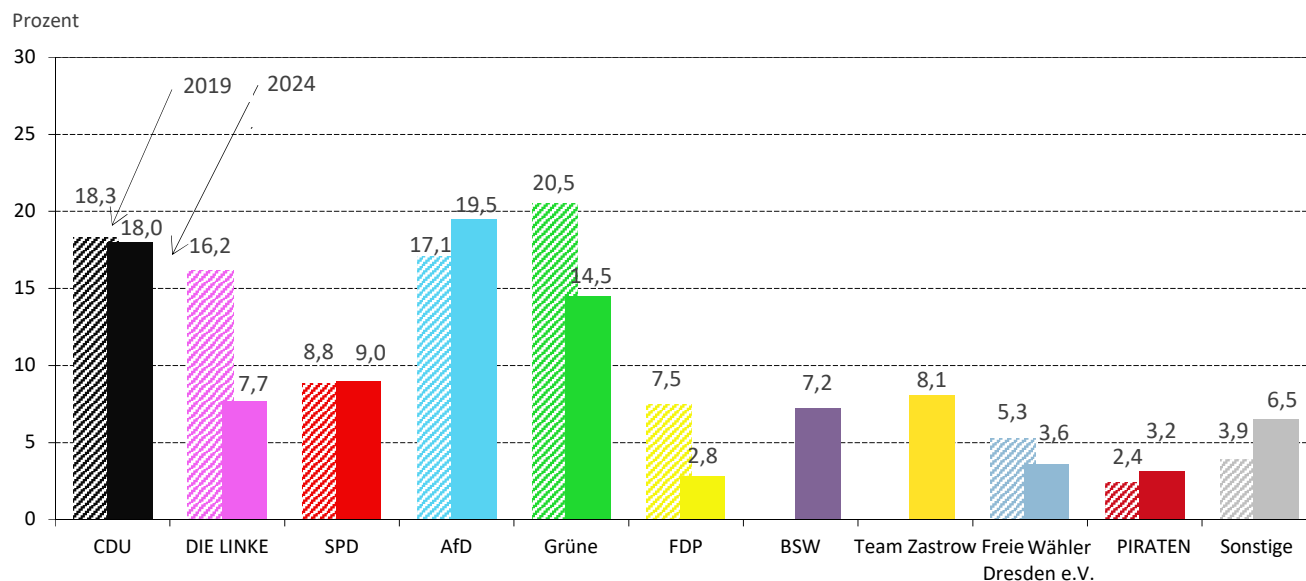
3.4 Ergebnisse in Dresden

Abbildung 5: Sitzverteilung bei der Stadtratswahl 2024



- Bei der Stadtratswahl 2019 teilten sich am Ende 10 Parteien die 70 Sitze. Bei der Kommunalwahl 2024 teilen sich nun 15 Parteien die Sitze. Jede Partei die zur Wahl stand, hat somit auch mindestens einen Sitz im Stadtrat erhalten
- Die AfD konnte ihr Ergebnis von 2019 noch um 2,3 Prozentpunkte verbessern und bekam 19,4 Prozent der Stimmen und damit 14 Sitze.
- Die CDU verschlechterte sich um 0,3 Prozentpunkte, erhielt aber dennoch 13 Sitze, so viel wie 2019.
- Die Grünen waren 2019 noch stärkste Kraft. 2024 und 6,0 Prozentpunkte weniger reichte es nur für Platz 3 und 10 Sitze.
- Das Ergebnis der SPD blieb mit 9,0 Prozent der Stimmen nahezu unverändert (+0,2 Prozentpunkte) im Vergleich zur Kommunalwahl 2019. Ebenso unverändert blieb die Zahl der 6 Sitze im Stadtrat.
- Team Zastrow/Bündnis Sachsen 24 trat zum ersten Mal bei einer Wahl an und sicherte sich 6 Sitze mit 8,1 Prozent der Stimmen.
- Die Linke musste hohe Verluste hinnehmen und verlor 8,4 Prozentpunkte. Mit 7,8 Prozent der Stimmen reichte es für 5 Sitze
- Zum ersten Mal angetreten bei einer Wahl, erreichte BSW 7,2 Prozent der Stimmen und damit 5 Sitze.
- Zwei Sitze erhielten die Parteien Freie Wähler Dresden e. V., PIRATEN und FDP. Während die FDP 4,7 Prozentpunkte Verlust hinnehmen musste, verbesserten die Piraten ihr Ergebnis von 2019 um 0,8 Prozentpunkte.
- Die Plätze elf bis fünfzehn belegten Die PARTEI mit 1,9 Prozent (+0,1 Prozentpunkt), FREIE SACHSEN mit 1,5 Prozent, Volt mit 1,2 Prozent, DissDD mit 1,0 Prozent und FREIE BÜRGER DRESDEN mit 0,9 Prozent (-0,6 Prozentpunkte) der Stimmen.

Abbildung 6: Stimmenanteile zu den Stadtratswahlen 2019 und 2014



Landeshauptstadt Dresden - Wahl zum Dresdner Stadtrat am 9. Juni 2024

Amtliches Endergebnis

Nr.	Partei/Wählergruppe		Stimmen	Stimmenanteil
1	AfD	Alternative für Deutschland	170.346	19,4 %
2	CDU	Christlich Demokratische Union Deutschlands	157.717	18,0 %
3	GRÜNE	BÜNDNIS 90/DIE GRÜNEN	128.099	14,6 %
4	SPD	Sozialdemokratische Partei Deutschlands	78.652	9,0 %
5	Team Zastrow/Bündnis Sachsen 24	Team Zastrow/Bündnis Sachsen 24	71.163	8,1 %
6	DIE LINKE	DIE LINKE	68.012	7,8 %
7	BSW	Bündnis Sahra Wagenknecht - Vernunft und Gerechtigkeit	63.108	7,2 %
8	Freie Wähler Dresden e. V.	Freie Wähler Dresden e. V.	31.110	3,5 %
9	PIRATEN	Piratenpartei Deutschland	27.736	3,2 %
10	FDP	Freie Demokratische Partei	24.464	2,8 %
11	Die PARTEI	Partei für Arbeit, Rechtsstaat, Tierschutz, Elitenförderung und basisdemokratische Initiative	16.363	1,9 %
12	FREIE SACHSEN	FREIE SACHSEN	13.304	1,5 %
13	Volt	Volt Deutschland	10.522	1,2 %
14	DissDD	Dissident:innen Dresden	8.365	1,0 %
15	FREIE BÜRGER DRESDEN	Bündnis Freie Bürger Dresden e. V.	8.290	0,9 %

Wahlberechtigte: 429.280 **gültige Stimmen: 877.251** **96,3 %**

Wähler: 303.717 (70,8 %) **ungültige Stimmzettel: 3.802** **1,3 %**

Tabelle 16: Sitzverteilung bei der Stadtratswahl 2024 nach Wahlkreisen

Partei / Wählergruppe	Sitze		Wahlkreis										
	2019	2024	1	2	3	4	5	6	7	8	9	10	11
AfD	12	14	1	1	1	1	1	1	1	2	1	1	2
CDU	13	13	1	1	1	1	1	1	2	2	1	1	1
GRÜNE	15	10	1	2	1	1	1	1	1	-	1	1	-
SPD	6	6	1	1	1	-	1	-	1	-	1	-	-
Team Zastrow	-	6	-	-	-	2	-	1	1	-	1	-	1
DIE LINKE	12	5	1	1	1	-	-	-	-	-	1	1	-
BSW	-	5	-	-	1	-	-	1	1	1	1	-	-
Freie Wähler Dresden e. V.	4	2	-	-	-	-	-	-	1	1	-	-	-
PIRATEN	1	2	-	1	1	-	-	-	-	-	-	-	-
FDP	5	2	-	-	-	-	-	-	1	-	-	1	-
Die PARTEI	1	1	-	1	-	-	-	-	-	-	-	-	-
FREIE SACHSEN	-	1	-	-	-	-	-	-	1	-	-	-	-
Volt	-	1	-	1	-	-	-	-	-	-	-	-	-
DissDD	-	1	-	1	-	-	-	-	-	-	-	-	-
FREIE BÜRGER DRESDEN	1	1	-	-	-	-	-	-	-	-	1	-	-
insgesamt	70	70	5	10	7	5	4	5	11	6	8	5	4

3.5 Ergebnisse in den Wahlkreisen

Landeshauptstadt Dresden - Wahl zum Dresdner Stadtrat am 9. Juni 2024

Amtliches Endergebnis

Wahlkreis 1

Nr.	Partei/Wählergruppe	Stimmen	Stimmenanteil
1	GRÜNE	10.793	15,0 %
2	CDU	13.953	19,4 %
3	AfD	13.588	18,9 %
4	DIE LINKE	8.551	11,9 %
5	SPD	7.427	10,4 %
6	FDP	2.676	3,7 %
7	Freie Wähler Dresden e. V.	1.279	1,8 %
8	PIRATEN	2.067	2,9 %
9	Die PARTEI	1.495	2,1 %
10	FREIE BÜRGER DRESDEN	949	1,3 %
11	DissDD	519	0,7 %
12	FREIE SACHSEN	1.065	1,5 %
13	Team Zastrow/Bündnis Sachsen 24	5.213	7,3 %
14	Volt	2.174	3,0 %
Wahlberechtigte: 38.510		gültige Stimmen: 71.749	95,4 %
Wähler: 25.080 (65,1 %)		ungültige Stimmzettel: 431	1,7 %

Landeshauptstadt Dresden - Wahl zum Dresdner Stadtrat am 9. Juni 2024

Amtliches Endergebnis

Wahlkreis 2

Nr.	Partei/Wählergruppe	Stimmen	Stimmenanteil
1	GRÜNE	24.214	27,7 %
2	CDU	8.366	9,6 %
3	AfD	6.224	7,1 %
4	DIE LINKE	11.383	13,0 %
5	SPD	9.925	11,3 %
6	FDP	2.616	3,0 %
7	Freie Wähler Dresden e. V.	800	0,9 %
8	PIRATEN	6.101	7,0 %
9	Die PARTEI	2.579	2,9 %
10	FREIE BÜRGER DRESDEN	370	0,4 %
11	BSW	5.847	6,7 %
12	DissDD	2.600	3,0 %
13	FREIE SACHSEN	558	0,6 %
14	Team Zastrow/Bündnis Sachsen 24	3.220	3,7 %
15	Volt	2.726	3,1 %
Wahlberechtigte: 38.762		gültige Stimmen: 87.529	97,9 %
Wähler: 29.796 (76,9 %)		ungültige Stimmzettel: 192	0,6 %

Landeshauptstadt Dresden - Wahl zum Dresdner Stadtrat am 9. Juni 2024

Amtliches Endergebnis

Wahlkreis 3

Nr.	Partei/Wählergruppe	Stimmen	Stimmenanteil
1	GRÜNE	11.309	13,6 %
2	CDU	12.353	14,8 %
3	AfD	15.971	19,2 %
4	DIE LINKE	7.862	9,4 %
5	SPD	9.292	11,1 %
6	FDP	1.512	1,8 %
7	Freie Wähler Dresden e. V.	3.676	4,4 %
8	PIRATEN	4.748	5,7 %
9	Die PARTEI	2.148	2,6 %
10	FREIE BÜRGER DRESDEN	592	0,7 %
11	BSW	7.053	8,5 %
12	DissDD	1.387	1,7 %
13	FREIE SACHSEN	1.048	1,3 %
14	Team Zastrow/Bündnis Sachsen 24	4.396	5,3 %
Wahlberechtigte: 42.056		gültige Stimmen: 83.347	96,2 %
Wähler: 28.347 (68,7 %)		ungültige Stimmzettel: 341	1,2 %

Landeshauptstadt Dresden - Wahl zum Dresdner Stadtrat am 9. Juni 2024

Amtliches Endergebnis

Wahlkreis 4

Nr.	Partei/Wählergruppe	Stimmen	Stimmenanteil
1	GRÜNE	8.926	11,3 %
2	CDU	15.630	19,7 %
3	AfD	17.172	21,7 %
4	DIE LINKE	2.966	3,7 %
5	SPD	3.935	5,0 %
6	FDP	1.635	2,1 %
7	Freie Wähler Dresden e. V.	2.206	2,8 %
8	PIRATEN	901	1,1 %
9	Die PARTEI	808	1,0 %
10	FREIE BÜRGER DRESDEN	732	0,9 %
11	BSW	5.785	7,3 %
12	DissDD	252	0,3 %
13	FREIE SACHSEN	1.600	2,0 %
14	Team Zastrow/Bündnis Sachsen 24	16.702	21,1 %
Wahlberechtigte: 35.406		gültige Stimmen: 79.250	96,6 %
Wähler: 27.342 (77,2 %)		ungültige Stimmzettel: 335	1,2 %

Landeshauptstadt Dresden - Wahl zum Dresdner Stadtrat am 9. Juni 2024

Amtliches Endergebnis

Wahlkreis 5

Nr.	Partei/Wählergruppe	Stimmen	Stimmenanteil
1	GRÜNE	13.617	18,1 %
2	CDU	15.074	20,1 %
3	AfD	10.489	14,0 %
4	DIE LINKE	4.664	6,2 %
5	SPD	8.949	11,9 %
6	FDP	2.461	3,3 %
7	Freie Wähler Dresden e. V.	2.268	3,0 %
8	PIRATEN	1.987	2,6 %
9	Die PARTEI	1.299	1,7 %
10	FREIE BÜRGER DRESDEN	540	0,7 %
11	BSW	5.901	7,9 %
12	DissDD	485	0,6 %
13	FREIE SACHSEN	761	1,0 %
14	Team Zastrow/Bündnis Sachsen 24	5.087	6,8 %
15	Volt	1.543	2,1 %
Wahlberechtigte: 34.322		gültige Stimmen: 79.250	96,9 %
Wähler:	25.834 (75,3 %)	ungültige Stimmzettel: 262	1,0 %

Landeshauptstadt Dresden - Wahl zum Dresdner Stadtrat am 9. Juni 2024

Amtliches Endergebnis

Wahlkreis 6

Nr.	Partei/Wählergruppe	Stimmen	Stimmenanteil
1	GRÜNE	8.168	11,8 %
2	CDU	12.930	18,6 %
3	AfD	14.992	21,6 %
4	DIE LINKE	4.284	6,2 %
5	SPD	5.888	8,5 %
6	FDP	1.802	2,6 %
7	Freie Wähler Dresden e. V.	1.963	2,8 %
8	PIRATEN	1.811	2,6 %
9	Die PARTEI	960	1,4 %
10	FREIE BÜRGER DRESDEN	470	0,7 %
11	BSW	7.496	10,8 %
12	DissDD	381	0,5 %
13	FREIE SACHSEN	1.159	1,7 %
14	Team Zastrow/Bündnis Sachsen 24	7.112	10,2 %
Wahlberechtigte: 34.891		gültige Stimmen: 69.416	95,6 %
Wähler:	24.208 (69,4 %)	ungültige Stimmzettel: 329	1,4 %

Landeshauptstadt Dresden - Wahl zum Dresdner Stadtrat am 9. Juni 2024

Amtliches Endergebnis

Wahlkreis 7

Nr.	Partei/Wählergruppe	Stimmen	Stimmenanteil
1	GRÜNE	10.680	10,7 %
2	CDU	21.388	21,5 %
3	AfD	22.975	23,1 %
4	DIE LINKE	5.002	5,0 %
5	SPD	7.993	8,0 %
6	FDP	2.942	3,0 %
7	Freie Wähler Dresden e. V.	3.754	3,8 %
8	PIRATEN	1.338	1,3 %
9	Die PARTEI	1.499	1,5 %
10	FREIE BÜRGER DRESDEN	658	0,7 %
11	BSW	9.269	9,3 %
12	DissDD	710	0,7 %
13	FREIE SACHSEN	1.868	1,9 %
14	Team Zastrow/Bündnis Sachsen 24	9.361	9,4 %
Wahlberechtigte: 47.562		gültige Stimmen: 99.437	95,9 %
Wähler:	34.577 (72,7 %)	ungültige Stimmzettel: 466	1,3 %

Landeshauptstadt Dresden - Wahl zum Dresdner Stadtrat am 9. Juni 2024

Amtliches Endergebnis

Wahlkreis 8

Nr.	Partei/Wählergruppe	Stimmen	Stimmenanteil
1	GRÜNE	7.955	9,6 %
2	CDU	15.816	19,0 %
3	AfD	21.097	25,4 %
4	DIE LINKE	4.883	5,9 %
5	SPD	6.218	7,5 %
6	FDP	2.308	2,8 %
7	Freie Wähler Dresden e. V.	5.922	7,1 %
8	PIRATEN	1.483	1,8 %
9	Die PARTEI	1.172	1,4 %
10	FREIE BÜRGER DRESDEN	1.164	1,4 %
11	BSW	8.238	9,9 %
12	DissDD	328	0,4 %
13	FREIE SACHSEN	1.696	2,0 %
14	Team Zastrow/Bündnis Sachsen 24	4.925	5,9 %
Wahlberechtigte: 43.797		gültige Stimmen: 83.205	95,8 %
Wähler: 28.941 (66,1 %)		ungültige Stimmzettel: 454	1,6 %

Landeshauptstadt Dresden - Wahl zum Dresdner Stadtrat am 9. Juni 2024

Amtliches Endergebnis

Wahlkreis 9

Nr.	Partei/Wählergruppe	Stimmen	Stimmenanteil
1	GRÜNE	14.205	16,6 %
2	CDU	15.597	18,2 %
3	AfD	15.072	17,6 %
4	DIE LINKE	6.005	7,0 %
5	SPD	8.467	9,9 %
6	FDP	2.450	2,9 %
7	Freie Wähler Dresden e. V.	1.861	2,2 %
8	PIRATEN	2.853	3,3 %
9	Die PARTEI	1.282	1,5 %
10	FREIE BÜRGER DRESDEN	1.296	1,5 %
11	BSW	7.233	8,5 %
12	DissDD	834	1,0 %
13	FREIE SACHSEN	722	0,8 %
14	Team Zastrow/Bündnis Sachsen 24	5.917	6,9 %
15	Volt	1.777	2,1 %
Wahlberechtigte: 40.346		gültige Stimmen: 85.571	96,6 %
Wähler: 29.518 (73,2 %)		ungültige Stimmzettel: 313	1,1 %

Landeshauptstadt Dresden - Wahl zum Dresdner Stadtrat am 9. Juni 2024

Amtliches Endergebnis

Wahlkreis 10

Nr.	Partei/Wählergruppe	Stimmen	Stimmenanteil
1	GRÜNE	13.594	16,8 %
2	CDU	11.833	14,7 %
3	AfD	13.635	16,9 %
4	DIE LINKE	8.116	10,1 %
5	SPD	6.676	8,3 %
6	FDP	2.854	3,5 %
7	Freie Wähler Dresden e. V.	3.744	4,6 %
8	PIRATEN	3.370	4,2 %
9	Die PARTEI	1.980	2,5 %
10	FREIE BÜRGER DRESDEN	601	0,7 %
11	BSW	6.286	7,8 %
12	DissDD	869	1,1 %
13	FREIE SACHSEN	1.095	1,4 %
14	Team Zastrow/Bündnis Sachsen 24	3.770	4,7 %
15	Volt	2.302	2,9 %
Wahlberechtigte: 40.247		gültige Stimmen: 80.725	96,9 %
Wähler: 27.765 (69,0 %)		ungültige Stimmzettel: 266	1,0 %

Landeshauptstadt Dresden - Wahl zum Dresdner Stadtrat am 9. Juni 2024

Amtliches Endergebnis

Wahlkreis 11

Nr.	Partei/Wählergruppe	Stimmen	Stimmenanteil
1	GRÜNE	4.638	7,5 %
2	CDU	14.777	23,9 %
3	AfD	19.131	30,9 %
4	DIE LINKE	4.296	6,9 %
5	SPD	3.882	6,3 %
6	FDP	1.208	2,0 %
7	Freie Wähler Dresden e. V.	3.637	5,9 %
8	PIRATEN	1.077	1,7 %
9	Die PARTEI	1.141	1,8 %
10	FREIE BÜRGER DRESDEN	918	1,5 %
11	FREIE SACHSEN	1.732	2,8 %
12	Team Zastrow/Bündnis Sachsen 24	5.460	8,8 %
Wahlberechtigte: 33.381		gültige Stimmen: 61.897	94,8 %
Wähler: 21.768 (65,2 %)		ungültige Stimmzettel: 413	1,9 %

3.6 Ergebnisse in den Stadtteilen

- Die AfD holte in 29 von 61 Stadtteilen die meisten Stimmen. Sie konnte in fast allen Stadtteilen ihr Ergebnis im Vergleich zur Stadtratswahl 2019 verbessern. Nur in drei Stadtteilen holte die AfD geringere Stimmenanteile als 2019. Wie in den Wahlen zuvor, holte sie in der Äußeren Neustadt mit 3,8 Prozent den geringsten Anteil an Stimmen. Das beste Ergebnis erreichte sie mit 39,5 Prozent in Gorbitz-Süd.
- Die CDU gewann in 14 Stadtteilen die meisten Stimmen. In der Hälfte der Stadtteile konnte die CDU ihr Ergebnis im Vergleich zu 2019 verbessern. Die größte Steigerung gab es in der Inneren Altstadt mit 6,0 Prozentpunkten. In der anderen Hälfte musste die CDU Verluste hinnehmen. Den größten Rückschlag gab es in Schönfeld/Schullwitz mit 11,1 Prozentpunkten weniger als noch zur letzten Wahl. Mit 31,1 Prozent kamen die höchsten Stimmenanteile aus Altfranken/Gompitz. Den geringsten Anteil an Stimmen holte die CDU, wie in den Jahren zuvor, aus der Äußeren Neustadt (5,9 Prozent).
- Die GRÜNEN mussten in allen Stadtteilen deutliche Verluste hinnehmen. Dennoch konnten sie in 15 Stadtteilen die meisten Stimmen holen. Die größten Verluste gab es in den grünen Hochburgen Äußere Neustadt und Leipziger Vorstadt. Hier verloren die GRÜNEN zweistellig an Prozentpunkten. Trotz dieser großen Verluste bekamen sie trotzdem in diesen Stadtteilen mit 32,7 und 27,1 Prozent die höchsten Stimmenanteile. 3,7 Prozent der Stimmen im Stadtteil 72 bedeutete das schwächste Ergebnis für die GRÜNEN.
- Die SPD hat ähnlich abgeschnitten wie zur Kommunalwahl 2019. Auf der einen Seite verlor sie in ungefähr der Hälfte der Stadtteile an Prozentpunkten wie in Gorbitz-Süd. Auf der anderen Seite legte die SPD auch in fast der Hälfte der Stadtteile leicht zu. Die größte Steigerung gab es in Striesen-Ost mit 3,9 Prozentpunkten. In Pieschen-Süd erzielte die SPD mit 13,6 Prozent das beste, in Weixdorf mit 3,9 Prozent das schlechteste Ergebnis.
- Das Team Zastrow/Bündnis Sachsen 24 war das erste Mal bei einer Wahl dabei und konnte in drei Stadtteilen auf Anhieb am meisten Stimmen holen. In Langebrück/Schönborn, Weixdorf und Klotzsche holte das Team Zastrow über 20 Prozent, in Langebrück/Schönborn sogar 30,1 Prozent der Stimmen. Mit 2,0 beziehungsweise 2,2 Prozent gab es aus der Äußeren Neustadt und Friedrichstadt am wenigsten Stimmen.
- Bei DIE LINKE setzte sich der Abwärtstrend der letzten Wahl fort. Sie musste von allen Parteien den größten Verlust hinnehmen und verlor in allen Stadtteilen deutlich an Prozentpunkten im Vergleich zur Kommunalwahl 2019. Mit 2,4 Prozent erreichte sie das schlechteste Ergebnis in Gönnsdorf/Pappritz. Das beste Ergebnis gab es in der Leipziger Vorstadt. Hier holte DIE LINKE 16,5 Prozent der Stimmen.
- Für das Bündnis Sahra Wagenknecht war es die erste Wahl. Die höchsten Anteile an Stimmen erreichte das Bündnis in den Prohliser Stadtteilen Süd und Nord mit 12,9 beziehungsweise 11,9 Prozent der Stimmen, die geringsten Anteile mit 4,5 und 5,2 Prozent in den Stadtteilen Langebrück/Schönborn und der Äußeren Neustadt. Zu beachten ist, dass BSW nicht in allen Stadtteilen gewählt werden konnte (siehe Kapitel 3.2)

Tabelle 17: Stadtratswahl 2024 – Stimmenanteile nach Stadtteilen Plätze 1 bis 8

Stadt/Stadtteil		Wahlberechtigte	Wahlbeteiligung in Prozent	Anteile der gültigen Stimmen für ... in Prozent							
				AfD	CDU	GRÜNE	SPD	Team Zastrow	DIE LINKE	BSW	Freie Wähler
Dresden insgesamt		429.280	70,8	19,4	18,0	14,6	9,0	8,1	7,8	7,2	3,5
01	Innere Altstadt	1.855	69,4	14,1	21,3	19,8	9,5	4,8	12,6	-	1,0
02	Pirnaische Vorstadt	4.344	61,1	19,5	17,7	14,7	10,2	5,9	14,1	-	1,6
03	Seevorstadt-Ost	5.808	64,8	17,7	20,7	14,8	10,8	6,7	11,6	-	1,7
04	Wilsdruffer Vorstadt/Seevorstadt-W.	7.738	61,9	17,5	19,6	14,7	11,4	6,2	11,0	-	2,0
05	Friedrichstadt	6.871	64,1	12,9	11,9	22,3	9,4	2,2	12,6	6,3	2,5
06	Johannstadt-Nord	8.962	67,6	16,2	17,1	20,4	11,1	6,1	12,2	-	1,5
07	Johannstadt-Süd	9.803	66,6	24,0	21,2	9,5	8,9	10,5	11,4	-	2,1
11	Äußere Neustadt (Antonstadt)	13.456	8-	3,8	5,9	32,7	12,1	2,0	15,2	5,2	0,6
12	Radeberger Vorstadt	6.417	75,3	11,3	16,0	22,5	10,9	6,7	7,5	9,3	1,5
13	Innere Neustadt	5.647	73,6	8,9	14,7	24,1	11,7	5,7	8,9	7,8	1,0
14	Leipziger Vorstadt	10.309	78,4	7,4	6,8	27,1	10,6	2,6	16,5	6,0	0,7
15	Albertstadt	2.933	67,1	10,3	14,4	22,1	10,1	6,0	8,2	8,6	1,8
21	Pieschen-Süd	8.954	68,7	12,0	9,0	20,3	13,6	3,0	13,7	6,2	3,3
22	Mickten	10.939	66,7	22,8	14,6	10,7	10,4	5,2	8,0	8,4	6,3
23	Kaditz	4.412	65,2	27,9	19,5	8,6	7,5	6,7	5,8	10,1	4,7
24	Trachau	7.866	75,5	19,4	19,1	11,8	11,4	6,7	7,4	10,0	4,5
25	Pieschen-Nord/Trachenberge	9.885	67,1	18,0	14,7	14,0	10,9	5,5	10,4	8,6	3,2
31	Klotzsche	11.845	71,7	19,1	17,3	13,2	5,6	21,5	4,7	7,8	2,2
32	Hellerau/Wilschdorf	5.218	80,1	21,7	19,6	13,0	5,1	17,4	4,2	8,0	3,2
35	Weixdorf	4.680	81,9	21,2	17,8	8,8	3,9	29,0	3,4	6,1	3,4
36	Langebrück/Schönborn	3.414	82,0	15,9	16,7	13,5	4,2	30,1	3,1	4,5	3,5
41	Loschwitz/Wachwitz	4.611	80,4	13,7	22,7	15,9	10,1	10,2	4,5	6,7	5,7
42	Bühlau/Weißer Hirsch	8.863	80,2	14,8	21,4	15,6	10,5	12,9	5,1	8,1	3,9
43	Hosterwitz/Pillnitz	2.705	78,2	19,4	19,9	14,5	7,7	8,2	5,5	9,8	5,7
45	Weißig	4.491	73,1	26,7	22,1	8,4	5,5	16,4	3,4	8,2	3,1
46	Gönnsdorf/Pappritz	3.122	84,0	22,6	30,3	9,9	5,0	14,8	2,4	6,8	2,2
47	Schönfeld/Schullwitz	2.636	80,8	31,5	20,3	7,5	4,1	15,5	2,9	8,7	2,5
51	Blasewitz	8.005	77,1	13,6	21,6	18,8	11,2	8,6	5,7	8,7	2,5
52	Striesen-Ost	11.645	79,9	11,1	20,2	21,6	13,4	6,0	5,3	7,1	2,9
53	Striesen-Süd	9.301	70,4	16,2	18,7	16,3	11,0	7,1	7,1	8,1	3,3
54	Striesen-West	10.360	74,5	15,2	19,7	16,1	10,9	7,4	6,9	8,6	3,0
55	Tolkewitz/Seidnitz-Nord	8.804	67,5	23,6	19,1	9,4	8,2	10,4	6,0	10,7	3,1
56	Seidnitz/Dobritz	10.761	65,8	26,7	17,6	7,7	7,2	10,3	5,8	11,8	3,1
57	Gruna	10.337	70,3	19,9	18,6	12,9	8,7	10,5	6,6	10,8	2,6
61	Leuben	9.692	58,3	31,2	17,8	6,1	7,0	7,5	5,6	11,6	2,8
62	Laubegast	9.856	74,8	25,6	21,1	8,7	7,7	10,4	5,3	9,7	3,0
63	Kleinzschachwitz	6.828	78,1	26,3	27,2	9,4	5,9	7,4	3,7	8,7	3,4
64	Großzschachwitz	5.007	65,6	30,2	19,5	6,5	6,4	6,1	5,7	11,0	4,1
71	Prohlis-Nord	4.287	55,6	32,2	17,5	4,5	6,4	5,5	7,8	11,9	5,1
72	Prohlis-Süd	6.102	47,7	33,7	16,0	3,7	6,9	5,1	6,9	12,9	5,5
73	Niedersedlitz	4.779	76,1	24,8	17,5	7,7	6,0	5,3	4,2	7,9	17,0
74	Lockwitz	5.668	77,3	27,1	21,1	7,4	5,7	6,0	4,0	8,5	9,6
75	Leubnitz-Neuostra	11.166	72,4	22,6	22,7	10,3	8,1	7,4	5,1	10,2	4,6
76	Strehlen	7.704	66,2	18,0	16,0	18,1	10,3	4,6	8,1	9,1	4,4
77	Reick	4.091	59,8	31,5	16,3	7,2	6,3	6,1	6,5	10,7	5,5
81	Südvorstadt-West	8.793	71,0	13,8	16,1	19,5	11,4	5,5	8,3	7,5	2,2
82	Südvorstadt-Ost	5.209	7-	11,5	14,7	21,2	10,3	5,1	9,2	7,0	2,2
83	Räcknitz/Zschernitz	7.132	70,5	23,0	19,2	11,5	8,4	8,0	6,3	10,5	2,3
84	Kleinpestitz/Mockritz	6.193	74,6	24,9	21,2	9,6	7,5	9,5	4,9	9,8	2,4
85	Coschütz/Gittersee	4.421	73,3	24,1	22,2	12,0	7,5	8,3	5,0	9,4	1,8
86	Plauen	8.598	78,5	12,4	17,5	22,1	12,1	6,0	7,5	7,2	2,0
90	Cossebaude/Mobschatz/Oberwartha	6.277	77,0	28,3	29,8	7,8	4,7	7,5	4,6	-	8,4
91	Cotta	8.908	65,5	22,3	17,2	10,6	7,4	5,3	8,6	9,5	5,2
92	Löbtau-Nord	7.707	69,8	13,0	12,1	20,9	8,9	3,3	11,1	7,4	3,5
93	Löbtau-Süd	9.094	71,7	14,1	12,5	20,2	8,6	4,1	11,5	7,0	4,2
94	Naußlitz	7.667	73,3	21,4	19,2	11,3	7,3	7,9	6,9	8,5	7,3
95	Gorbitz-Süd	5.419	5-	39,5	16,9	5,3	6,5	7,5	9,7	-	3,5
96	Gorbitz-Ost	4.821	51,5	35,3	17,5	5,6	7,8	8,0	9,8	-	3,6
97	Gorbitz-Nord/Neu-Omsewitz	4.351	51,9	34,7	18,9	5,4	7,3	7,4	11,3	-	3,6
98	Briesnitz	8.951	73,8	28,4	23,2	10,8	7,2	1-	6,1	-	4,6
99	Altfranken/Gompitz	3.562	80,8	26,6	31,1	4,7	4,4	11,2	4,4	-	10,3

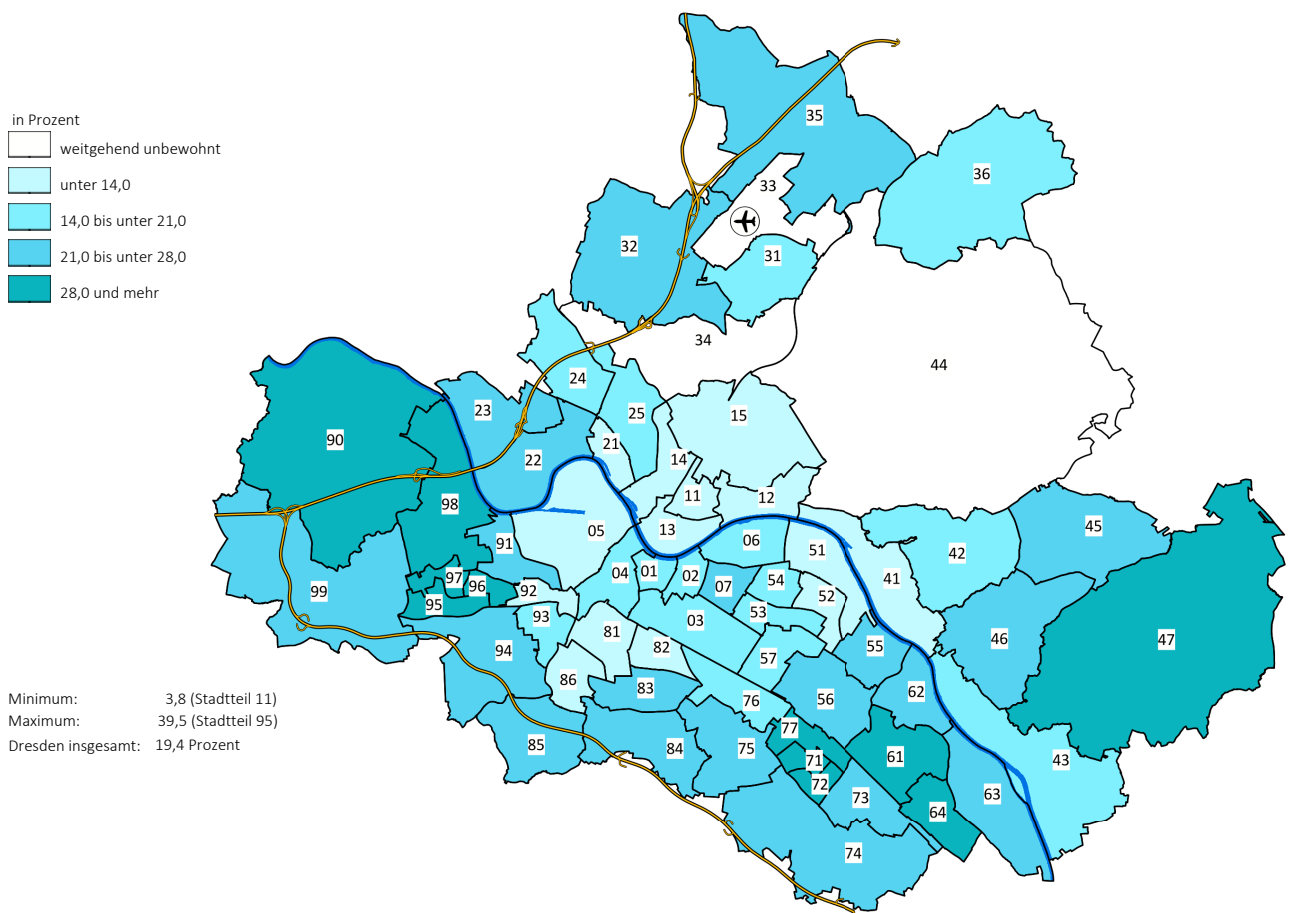
Tabelle 18: Stadtratswahl 2024 – Stimmenanteile nach Stadtteilen Plätze 9 bis 15

Stadt/Stadtteil	Wahlberechtigte	Wahlbeteiligung in Prozent	Anteile der gültigen Stimmen für ... in Prozent						
			PIRATEN	FDP	Die PARTEI	FREIE SACHSEN	Volt	DissDD	FREIE BÜRGER
Dresden insgesamt	429.280	70,8	3,2	2,8	1,9	1,5	1,2	1,0	0,9
01 Innere Altstadt	1.855	69,4	2,8	5,3	1,8	1,1	4,1	0,7	0,9
02 Pirnaische Vorstadt	4.344	61,1	3,8	3,0	2,2	1,7	3,7	0,8	1,1
03 Seevorstadt-Ost	5.808	64,8	3,0	4,2	2,6	1,0	3,1	0,7	1,4
04 Wilsdruffer Vorstadt/Seevorstadt-W.	7.738	61,9	3,3	5,0	2,1	1,4	3,7	0,8	1,3
05 Friedrichstadt	6.871	64,1	5,8	4,9	3,2	0,8	3,6	1,1	0,6
06 Johannstadt-Nord	8.962	67,6	3,1	3,6	2,2	1,5	3,0	0,8	1,2
07 Johannstadt-Süd	9.803	66,6	2,0	2,6	1,7	1,8	2,0	0,5	1,6
11 Äußere Neustadt (Antonstadt)	13.456	80,0	8,8	2,8	3,4	0,3	3,4	3,4	0,3
12 Radeberger Vorstadt	6.417	75,3	3,5	3,8	1,9	1,2	1,9	1,6	0,6
13 Innere Neustadt	5.647	73,6	5,4	3,8	2,0	0,6	2,9	1,9	0,6
14 Leipziger Vorstadt	10.309	78,4	8,1	1,9	3,7	0,6	3,7	3,8	0,4
15 Albertstadt	2.933	67,1	4,1	4,9	2,4	1,1	2,7	2,7	0,6
21 Pieschen-Süd	8.954	68,7	9,4	1,6	3,3	1,0	-	3,0	0,4
22 Mickten	10.939	66,7	5,3	2,1	2,6	1,5	-	1,3	0,9
23 Kaditz	4.412	65,2	2,4	2,0	2,2	1,2	-	0,5	0,9
24 Trachau	7.866	75,5	3,4	1,7	1,5	1,3	-	1,1	0,7
25 Pieschen-Nord/Trachenberge	9.885	67,1	6,1	1,7	3,0	1,2	-	1,8	0,8
31 Klotzsche	11.845	71,7	1,6	2,3	1,2	1,4	-	0,4	1,6
32 Hellerau/Wilschdorf	5.218	80,1	1,1	3,4	0,7	1,5	-	0,3	1,0
35 Weixdorf	4.680	81,9	1,2	1,5	0,8	1,9	-	0,4	0,6
36 Langebrück/Schönborn	3.414	82,0	0,8	1,1	0,7	5,4	-	0,1	0,3
41 Loschwitz/Wachwitz	4.611	80,4	1,3	4,6	1,4	1,2	-	1,6	0,3
42 Bühlau/Weißer Hirsch	8.863	80,2	1,1	2,9	1,2	1,1	-	1,0	0,5
43 Hosterwitz/Pillnitz	2.705	78,2	1,4	2,4	1,5	2,0	-	1,3	0,7
45 Weißig	4.491	73,1	0,8	1,7	1,1	1,9	-	0,2	0,4
46 Gönnsdorf/Pappritz	3.122	84,0	0,6	1,9	1,0	1,7	-	0,4	0,7
47 Schönfeld/Schullwitz	2.636	80,8	0,7	1,8	1,5	2,0	-	0,4	0,4
51 Blasewitz	8.005	77,1	2,6	3,5	1,2	0,7	0,4	0,5	0,4
52 Striesen-Ost	11.645	79,9	3,1	3,2	1,7	0,9	2,1	0,5	0,9
53 Striesen-Süd	9.301	70,4	2,2	3,1	1,9	1,2	2,3	0,7	0,8
54 Striesen-West	10.360	74,5	2,6	3,2	1,8	1,1	2,1	0,8	0,6
55 Tolkewitz/Seidnitz-Nord	8.804	67,5	2,2	2,6	1,5	1,9	-	0,6	0,8
56 Seidnitz/Dobritz	10.761	65,8	2,6	2,3	1,4	2,1	-	0,4	0,9
57 Gruna	10.337	70,3	2,8	2,7	1,3	1,5	-	0,6	0,5
61 Leuben	9.692	58,3	2,0	2,4	2,2	2,7	-	0,4	0,7
62 Laubegast	9.856	74,8	1,5	2,8	1,3	1,9	-	0,4	0,6
63 Kleinzschachwitz	6.828	78,1	0,7	3,3	1,1	1,6	-	0,4	1,0
64 Großschachwitz	5.007	65,6	1,5	2,4	2,1	3,2	-	0,3	1,0
71 Prohlis-Nord	4.287	55,6	1,3	1,6	1,6	3,0	-	0,2	1,1
72 Prohlis-Süd	6.102	47,7	1,5	1,8	0,9	3,4	-	0,2	1,4
73 Niedersedlitz	4.779	76,1	1,0	3,4	1,3	2,1	-	0,4	1,3
74 Lockwitz	5.668	77,3	1,0	3,6	1,2	1,8	-	0,2	2,7
75 Leubnitz-Neuostra	11.166	72,4	1,6	2,7	1,3	1,7	-	0,4	1,2
76 Strehlen	7.704	66,2	3,5	2,8	1,9	1,3	-	0,8	1,0
77 Reick	4.091	59,8	1,9	2,6	1,5	2,4	-	0,3	1,2
81 Südvorstadt-West	8.793	71,0	4,8	3,2	1,9	0,8	2,6	1,3	1,1
82 Südvorstadt-Ost	5.209	70,0	6,1	4,5	2,0	0,3	3,2	1,5	1,1
83 Räcknitz/Zschertnitz	7.132	70,5	2,3	2,0	1,5	1,0	1,6	0,6	1,8
84 Kleinpestitz/Mockritz	6.193	74,6	1,4	2,4	0,9	1,2	1,3	0,4	2,4
85 Coschütz/Gittersee	4.421	73,3	1,7	2,2	1,2	1,2	1,6	0,5	1,3
86 Plauen	8.598	78,5	3,3	2,9	1,4	0,7	2,1	1,2	1,5
90 Cossebaude/Mobschatz/Oberwartha	6.277	77,0	1,1	1,7	1,2	2,5	-	-	2,3
91 Cotta	8.908	65,5	3,2	2,9	2,5	2,0	1,8	0,6	0,9
92 Löbtau-Nord	7.707	69,8	5,5	4,1	2,9	1,0	3,9	1,6	0,6
93 Löbtau-Süd	9.094	71,7	4,7	3,6	2,6	1,3	3,4	1,5	0,9
94 Naußlitz	7.667	73,3	2,0	2,5	1,2	1,6	1,7	0,6	0,7
95 Gorbitz-Süd	5.419	50,0	2,4	1,4	2,7	3,3	-	-	1,3
96 Gorbitz-Ost	4.821	51,5	2,4	2,5	2,9	3,3	-	-	1,4
97 Gorbitz-Nord/Neu-Omsewitz	4.351	51,9	2,7	1,8	2,2	3,4	-	-	1,2
98 Briesnitz	8.951	73,8	1,8	2,2	1,8	2,6	-	-	1,2
99 Altfranken/Gompitz	3.562	80,8	0,8	1,9	1,0	2,4	-	-	1,3

Tabelle 19: Stimmenanteile der AfD in den Stadtteilen bei der Stadtratswahl 2024 im Vergleich zur Stadtratswahl 2019 und 2014

Stadtteil	Prozent			Änderung in Prozentpunkten zur	
	KW 14	KW 19	KW 24	KW 14	KW 19
Dresden insgesamt	7,0	17,1	19,4	12,4	2,3
01 Innere Altstadt	5,3	12,3	14,1	8,8	1,8
02 Pirnaische Vorstadt	7,2	13,7	19,5	12,3	5,8
03 Seevorstadt-Ost	6,8	15,4	17,7	10,9	2,3
04 Wilsdruffer Vorstadt/Seevorstadt-W.	7,1	15,8	17,5	10,4	1,7
05 Friedrichstadt	5,5	10,5	12,9	7,4	2,3
06 Johannstadt-Nord	5,3	12,9	16,2	11,0	3,3
07 Johannstadt-Süd	7,9	20,2	24,0	16,2	3,8
11 Äußere Neustadt (Antonstadt)	2,0	3,4	3,8	1,8	0,4
12 Radeberger Vorstadt	4,9	10,9	11,3	6,5	0,4
13 Innere Neustadt	4,0	8,0	8,9	4,9	0,9
14 Leipziger Vorstadt	3,4	6,5	7,4	4,0	0,9
15 Albertstadt	4,8	10,6	10,3	5,5	-0,3
21 Pieschen-Süd	5,0	11,0	12,0	7,0	1,0
22 Mickten	6,7	20,0	22,8	16,1	2,8
23 Kaditz	9,0	23,6	27,9	18,9	4,3
24 Trachau	7,3	16,7	19,4	12,1	2,7
25 Pieschen-Nord/Trachenberge	7,4	14,7	18,0	10,6	3,3
31 Klotzsche	7,5	16,8	19,1	11,6	2,3
32 Hellerau/Wilschdorf	7,8	20,0	21,7	13,9	1,7
35 Weixdorf	6,4	20,6	21,2	14,8	0,6
36 Langebrück/Schönborn	9,0	17,1	15,9	7,0	-1,2
41 Loschwitz/Wachwitz	6,4	12,7	13,7	7,3	1,0
42 Bühlau/Weißer Hirsch	5,6	13,6	14,8	9,1	1,2
43 Hosterwitz/Pillnitz	8,3	19,8	19,4	11,1	-0,4
45 Weißig	9,2	19,1	26,7	17,6	7,6
46 Gönnsdorf/Pappritz	7,3	18,1	22,6	15,3	4,4
47 Schönfeld/Schullwitz	7,7	23,9	31,5	23,7	7,5
51 Blasewitz	6,1	12,5	13,6	7,6	1,2
52 Striesen-Ost	5,4	9,9	11,1	5,7	1,2
53 Striesen-Süd	7,0	15,3	16,2	9,3	1,0
54 Striesen-West	6,9	14,0	15,2	8,3	1,2
55 Tolkewitz/Seidnitz-Nord	8,2	21,5	23,6	15,4	2,1
56 Seidnitz/Dobritz	10,0	25,4	26,7	16,7	1,3
57 Gruna	7,4	18,9	19,9	12,4	1,0
61 Leuben	7,2	25,9	31,2	24,0	5,3
62 Laubegast	7,2	23,7	25,6	18,4	1,9
63 Kleinzschachwitz	8,0	22,8	26,3	18,2	3,5
64 Großzschachwitz	8,6	26,4	30,2	21,6	3,9
71 Prohlis-Nord	10,6	27,8	32,2	21,7	4,4
72 Prohlis-Süd	9,3	28,3	33,7	24,5	5,4
73 Niedersedlitz	8,3	20,8	24,8	16,5	4,0
74 Lockwitz	8,8	21,9	27,1	18,3	5,2
75 Leubnitz-Neuostra	8,3	19,9	22,6	14,3	2,7
76 Strehlen	6,5	14,8	18,0	11,5	3,2
77 Reick	8,8	24,8	31,5	22,8	6,7
81 Südvorstadt-West	6,2	13,1	13,8	7,6	0,8
82 Südvorstadt-Ost	5,4	10,9	11,5	6,1	0,7
83 Räcknitz/Zschertnitz	7,0	21,5	23,0	16,0	1,5
84 Kleinpestitz/Mockritz	7,8	23,4	24,9	17,1	1,5
85 Coschütz/Gittersee	7,1	22,9	24,1	17,0	1,2
86 Plauen	5,8	11,1	12,4	6,6	1,3
90 Cossebaude/Mobschatz/Oberwartha	9,0	25,2	28,3	19,3	3,1
91 Cotta	9,8	19,2	22,3	12,5	3,1
92 Löbtau-Nord	5,7	11,1	13,0	7,3	1,9
93 Löbtau-Süd	5,8	10,6	14,1	8,3	3,5
94 Naußlitz	8,9	20,6	21,4	12,5	0,8
95 Gorbitz-Süd	9,4	30,8	39,5	30,1	8,6
96 Gorbitz-Ost	8,4	28,2	35,3	26,9	7,1
97 Gorbitz-Nord/Neu-Omsewitz	9,2	27,4	34,7	25,5	7,3
98 Briesnitz	10,1	24,4	28,4	18,3	3,9
99 Altfranken/Gompitz	9,5	23,2	26,6	17,1	3,4

Karte 23: Stimmenanteile der AfD in den Stadtteilen bei der Stadtratswahl 2024



Karte 24: Stimmenanteile der AfD nach Stadtteilen zur Stadtratswahl 2024 im Vergleich zu 2019

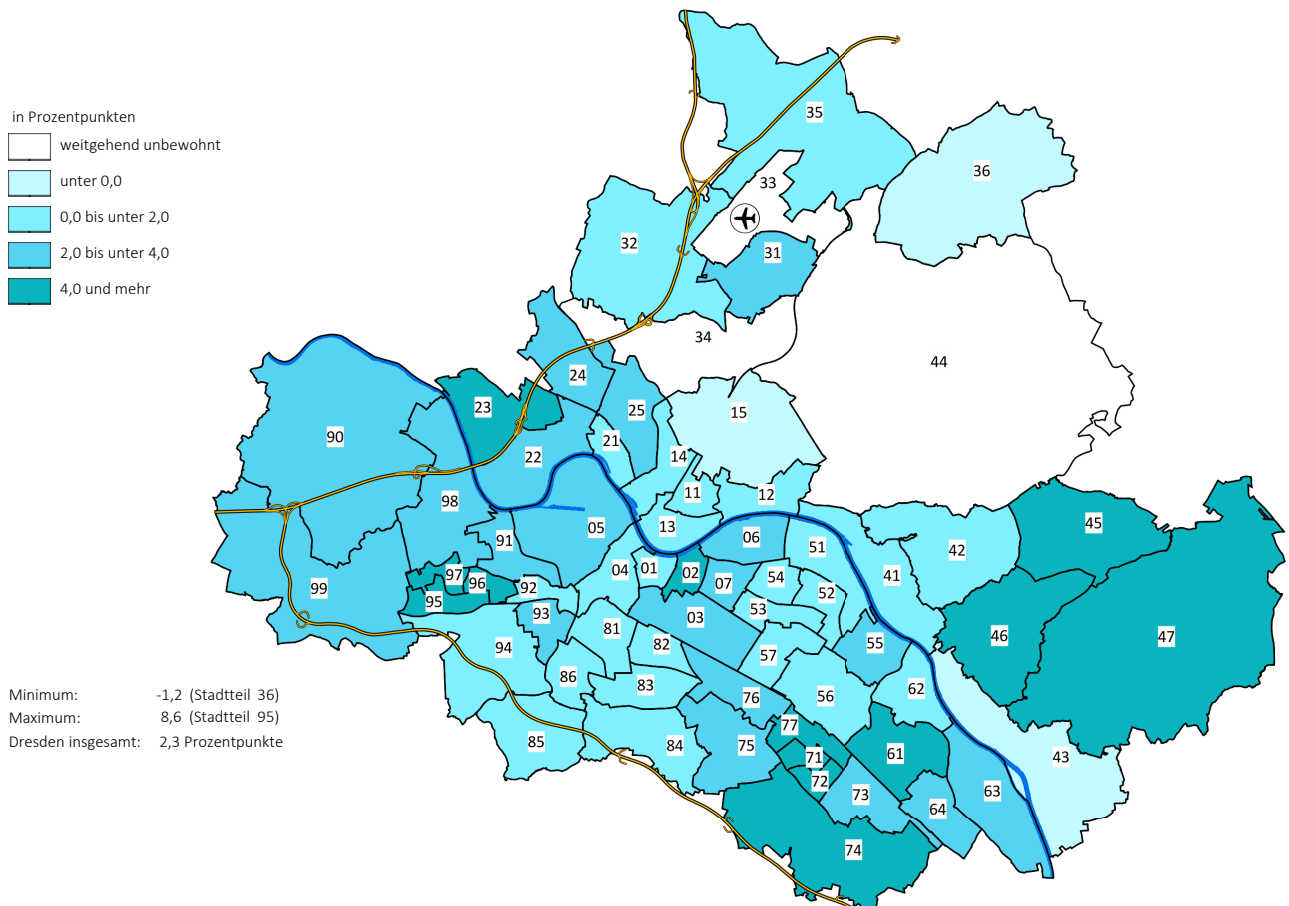
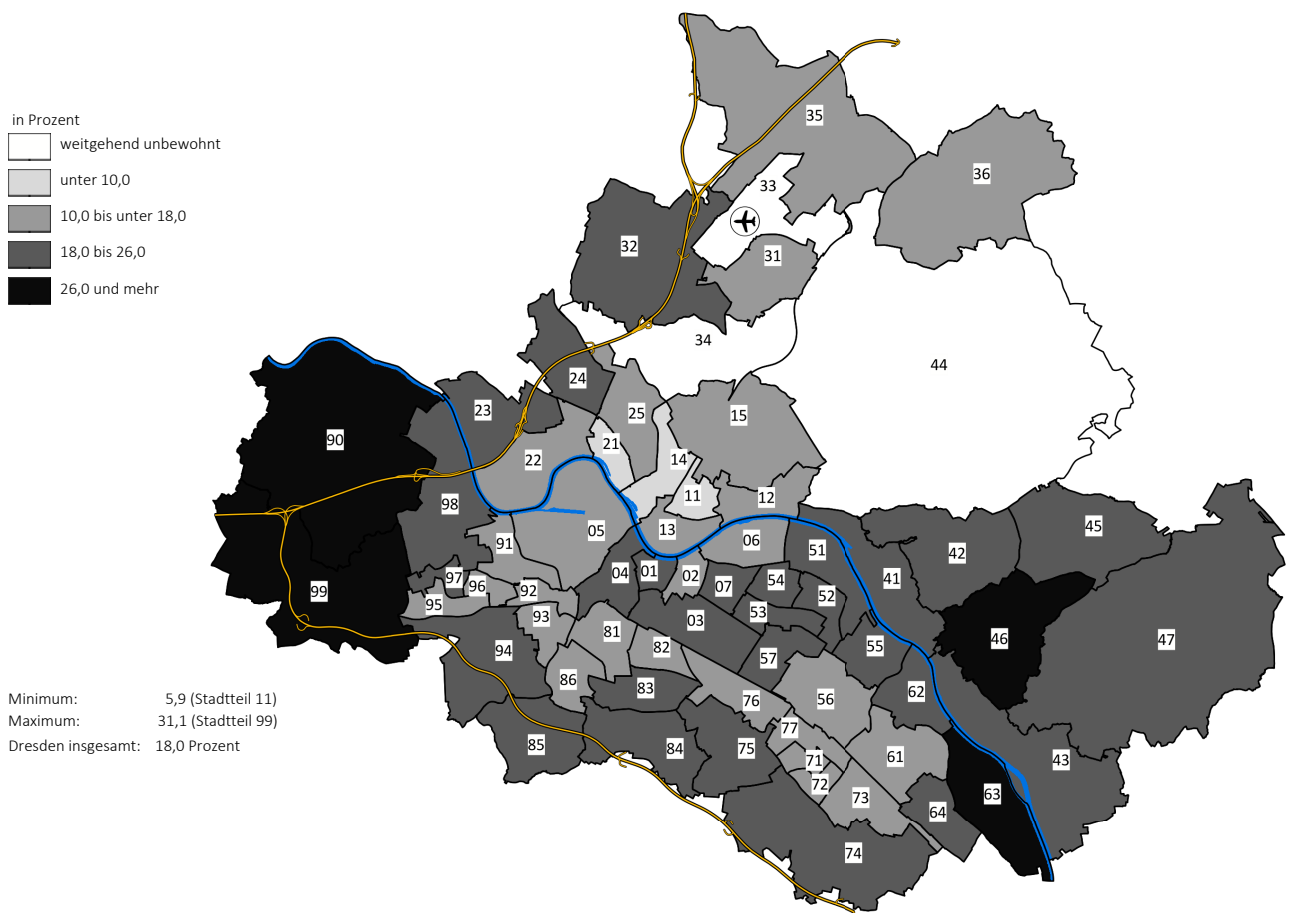


Tabelle 20: Stimmenanteile der CDU in den Stadtteilen bei der Stadtratswahl 2024 im Vergleich zur Stadtratswahl 2019 und 2014

Stadtteil	Prozent			Änderung in Prozentpunkten zur	
	KW 14	KW 19	KW 24	KW 14	KW 19
Dresden insgesamt	27,6	18,3	18,0	-9,6	-0,3
01 Innere Altstadt	23,7	15,3	21,3	-2,4	6,0
02 Pirnaische Vorstadt	26,8	19,7	17,7	-9,2	-2,0
03 Seevorstadt-Ost	29,6	21,4	20,7	-8,9	-0,7
04 Wilsdruffer Vorstadt/Seevorstadt-W.	28,0	19,4	19,6	-8,4	0,2
05 Friedrichstadt	18,6	10,9	11,9	-6,8	0,9
06 Johannstadt-Nord	22,5	17,6	17,1	-5,4	-0,5
07 Johannstadt-Süd	30,0	22,5	21,2	-8,8	-1,4
11 Äußere Neustadt (Antonstadt)	8,7	5,0	5,9	-2,7	0,9
12 Radeberger Vorstadt	18,9	14,8	16,0	-3,0	1,2
13 Innere Neustadt	21,5	15,5	14,7	-6,8	-0,8
14 Leipziger Vorstadt	11,7	6,4	6,8	-4,9	0,5
15 Albertstadt	23,4	14,1	14,4	-9,0	0,3
21 Pieschen-Süd	16,1	9,6	9,0	-7,1	-0,6
22 Mickten	26,8	16,7	14,6	-12,2	-2,1
23 Kaditz	32,7	23,3	19,5	-13,2	-3,8
24 Trachau	26,5	19,5	19,1	-7,4	-0,4
25 Pieschen-Nord/Trachenberge	25,0	16,9	14,7	-10,3	-2,2
31 Klotzsche	31,6	17,2	17,3	-14,3	0,1
32 Hellerau/Wilschdorf	33,2	19,0	19,6	-13,6	0,6
35 Weixdorf	51,3	21,2	17,8	-33,5	-3,4
36 Langebrück/Schönborn	30,9	17,2	16,7	-14,3	-0,5
41 Loschwitz/Wachwitz	27,0	20,8	22,7	-4,3	1,9
42 Bühlau/Weißer Hirsch	29,8	23,3	21,4	-8,4	-1,9
43 Hosterwitz/Pillnitz	23,5	16,9	19,9	-3,6	3,0
45 Weißig	37,5	30,3	22,1	-15,4	-8,1
46 Gönnsdorf/Pappritz	34,8	29,4	30,3	-4,5	0,9
47 Schönfeld/Schullwitz	39,6	31,4	20,3	-19,3	-11,1
51 Blasewitz	31,8	23,4	21,6	-10,2	-1,8
52 Striesen-Ost	28,7	19,5	20,2	-8,5	0,7
53 Striesen-Süd	29,0	20,6	18,7	-10,3	-1,9
54 Striesen-West	32,2	21,2	19,7	-12,5	-1,6
55 Tolkewitz/Seidnitz-Nord	29,1	19,6	19,1	-10,0	-0,4
56 Seidnitz/Dobritz	30,7	18,8	17,6	-13,1	-1,1
57 Gruna	29,3	19,8	18,6	-10,7	-1,2
61 Leuben	30,8	19,0	17,8	-13,0	-1,1
62 Laubegast	30,3	19,8	21,1	-9,3	1,2
63 Kleinzschachwitz	37,5	25,6	27,2	-10,4	1,6
64 Großzschachwitz	31,0	18,6	19,5	-11,6	0,9
71 Prohlis-Nord	27,9	18,7	17,5	-10,4	-1,2
72 Prohlis-Süd	28,4	17,7	16,0	-12,4	-1,7
73 Niedersedlitz	29,5	18,7	17,5	-11,9	-1,1
74 Lockwitz	34,5	21,8	21,1	-13,4	-0,7
75 Leubnitz-Neuostra	30,2	21,0	22,7	-7,5	1,7
76 Strehlen	25,9	15,8	16,0	-9,9	0,2
77 Reick	30,2	18,6	16,3	-13,9	-2,3
81 Südvorstadt-West	22,9	14,5	16,1	-6,8	1,6
82 Südvorstadt-Ost	21,7	14,2	14,7	-7,1	0,5
83 Räcknitz/Zschertnitz	26,6	19,8	19,2	-7,5	-0,6
84 Kleinpestitz/Mockritz	30,2	20,6	21,2	-9,0	0,6
85 Coschütz/Gittersee	31,7	21,5	22,2	-9,5	0,6
86 Plauen	24,4	16,3	17,5	-6,9	1,2
90 Cossebaude/Mobschatz/Oberwartha	38,2	26,2	29,8	-8,4	3,6
91 Cotta	26,9	17,1	17,2	-9,6	0,1
92 Löbtau-Nord	21,4	12,6	12,1	-9,3	-0,5
93 Löbtau-Süd	23,9	13,2	12,5	-11,4	-0,7
94 Naußlitz	32,6	20,9	19,2	-13,5	-1,7
95 Gorbitz-Süd	24,1	15,7	16,9	-7,2	1,3
96 Gorbitz-Ost	24,7	14,2	17,5	-7,1	3,3
97 Gorbitz-Nord/Neu-Omsewitz	25,6	15,9	18,9	-6,7	3,0
98 Briesnitz	33,5	22,3	23,2	-10,3	0,9
99 Altfranken/Gompitz	42,5	27,0	31,1	-11,4	4,1

Karte 25: Stimmenanteile der CDU in den Stadtteilen bei der Stadtratswahl 2024



Karte 26: Stimmenanteile der CDU nach Stadtteilen zur Stadtratswahl 2024 im Vergleich zu 2019

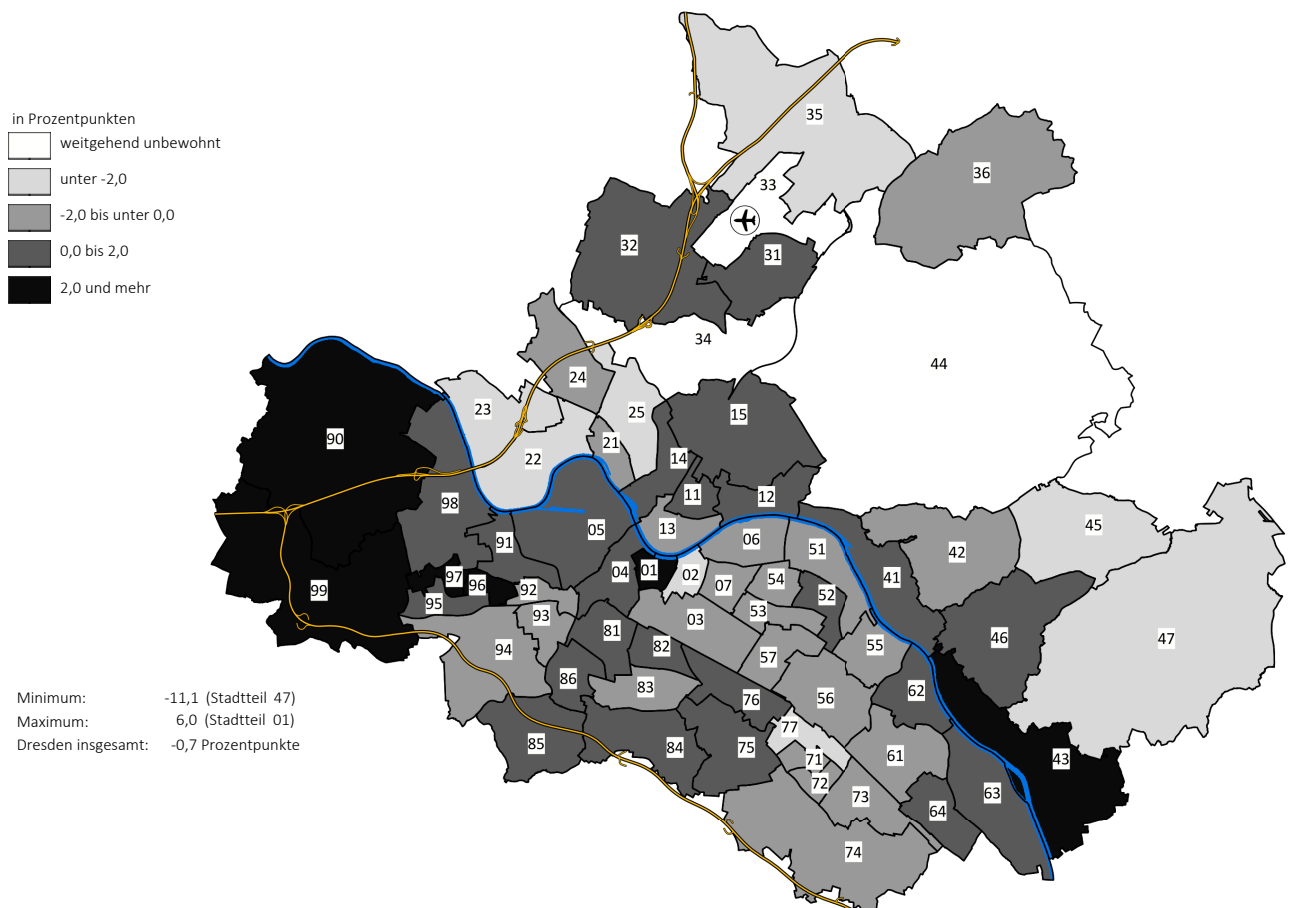
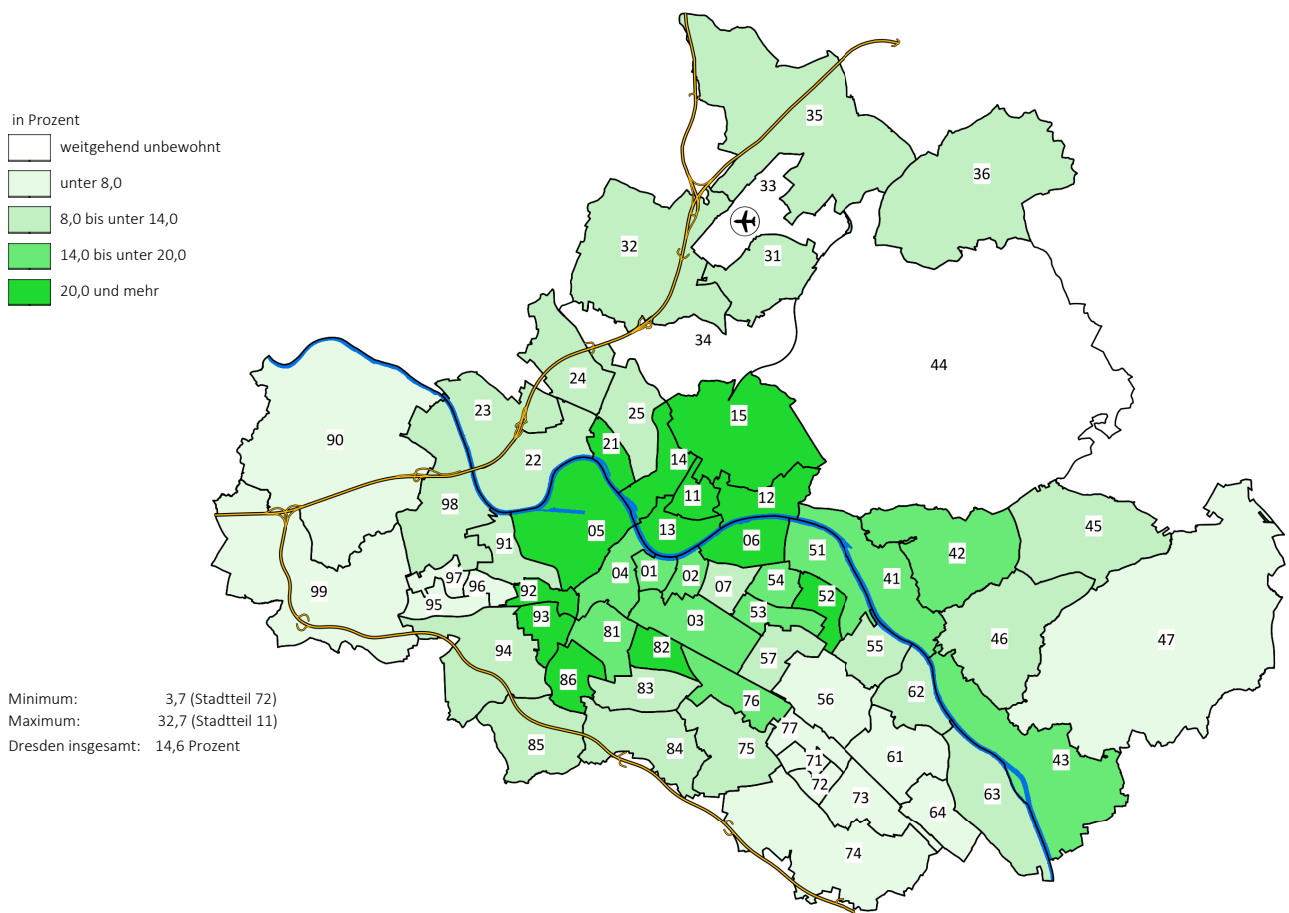


Tabelle 21: Stimmenanteile der GRÜNEN in den Stadtteilen bei der Stadtratswahl 2024 im Vergleich zur Stadtratswahl 2019 und 2014

Stadtteil	Prozent			Änderung in Prozentpunkten zur	
	KW 14	KW 19	KW 24	KW 14	KW 19
Dresden insgesamt	15,7	20,5	14,6	-1,1	-5,9
01 Innere Altstadt	14,9	25,6	19,8	4,9	-5,8
02 Pirnaische Vorstadt	11,1	18,5	14,7	3,6	-3,8
03 Seevorstadt-Ost	10,2	18,9	14,8	4,6	-4,1
04 Wilsdruffer Vorstadt/Seevorstadt-W.	9,4	17,8	14,7	5,4	-3,1
05 Friedrichstadt	20,2	27,9	22,3	2,0	-5,6
06 Johannstadt-Nord	18,6	24,5	20,4	1,9	-4,1
07 Johannstadt-Süd	7,5	12,6	9,5	2,0	-3,1
11 Äußere Neustadt (Antonstadt)	39,6	44,9	32,7	-6,9	-12,2
12 Radeberger Vorstadt	27,9	31,3	22,5	-5,3	-8,7
13 Innere Neustadt	23,9	31,0	24,1	0,2	-6,9
14 Leipziger Vorstadt	32,6	38,4	27,1	-5,6	-11,3
15 Albertstadt	25,9	33,0	22,1	-3,8	-10,9
21 Pieschen-Süd	25,9	27,6	20,3	-5,6	-7,3
22 Mickten	12,3	15,4	10,7	-1,5	-4,7
23 Kaditz	10,6	12,5	8,6	-2,0	-3,9
24 Trachau	18,1	19,2	11,8	-6,3	-7,3
25 Pieschen-Nord/Trachenberge	15,3	19,1	14,0	-1,3	-5,1
31 Klotzsche	12,4	17,2	13,2	0,8	-3,9
32 Hellerau/Wilschdorf	13,8	17,4	13,0	-0,8	-4,3
35 Weixdorf	9,0	12,5	8,8	-0,2	-3,7
36 Langebrück/Schönborn	18,2	19,2	13,5	-4,7	-5,7
41 Loschwitz/Wachwitz	21,0	26,4	15,9	-5,1	-10,5
42 Bühlau/Weißer Hirsch	17,7	23,8	15,6	-2,2	-8,3
43 Hosterwitz/Pillnitz	17,2	22,8	14,5	-2,7	-8,3
45 Weißig	9,0	14,6	8,4	-0,6	-6,1
46 Gönnsdorf/Pappritz	8,7	18,7	9,9	1,2	-8,8
47 Schönfeld/Schullwitz	9,1	13,3	7,5	-1,6	-5,7
51 Blasewitz	19,4	26,0	18,8	-0,7	-7,3
52 Striesen-Ost	26,5	31,5	21,6	-4,9	-9,9
53 Striesen-Süd	16,3	21,6	16,3	-0,1	-5,3
54 Striesen-West	17,0	23,1	16,1	-0,9	-7,0
55 Tolkwitz/Seidnitz-Nord	11,4	14,3	9,4	-2,0	-4,9
56 Seidnitz/Dobritz	8,2	12,6	7,7	-0,5	-4,8
57 Gruna	12,9	18,6	12,9	0,0	-5,7
61 Leuben	6,6	9,8	6,1	-0,5	-3,7
62 Laubegast	12,4	15,0	8,7	-3,7	-6,3
63 Kleinzschachwitz	11,7	15,0	9,4	-2,3	-5,6
64 Großzschachwitz	8,5	10,3	6,5	-2,0	-3,8
71 Prohlis-Nord	5,3	7,5	4,5	-0,8	-3,0
72 Prohlis-Süd	4,7	6,5	3,7	-1,0	-2,8
73 Niedersedlitz	7,8	11,5	7,7	-0,1	-3,7
74 Lockwitz	7,9	10,9	7,4	-0,5	-3,5
75 Leubnitz-Neuostra	11,7	15,0	10,3	-1,3	-4,7
76 Strehlen	16,7	23,3	18,1	1,5	-5,2
77 Reick	6,0	9,9	7,2	1,2	-2,7
81 Südvorstadt-West	16,7	24,7	19,5	2,9	-5,1
82 Südvorstadt-Ost	17,7	27,5	21,2	3,5	-6,4
83 Räcknitz/Zschertnitz	10,0	15,1	11,5	1,4	-3,6
84 Kleinpestitz/Mockritz	9,9	15,0	9,6	-0,2	-5,3
85 Coschütz/Gittersee	13,3	17,8	12,0	-1,3	-5,8
86 Plauen	22,9	28,0	22,1	-0,8	-6,0
90 Cossebaude/Mobschatz/Oberwartha	9,1	13,7	7,8	-1,3	-5,9
91 Cotta	11,9	16,4	10,6	-1,3	-5,8
92 Löbtau-Nord	23,2	27,1	20,9	-2,3	-6,2
93 Löbtau-Süd	21,7	28,0	20,2	-1,5	-7,8
94 Naußlitz	13,5	15,4	11,3	-2,2	-4,2
95 Gorbitz-Süd	5,8	8,3	5,3	-0,5	-3,0
96 Gorbitz-Ost	8,0	9,5	5,6	-2,5	-3,9
97 Gorbitz-Nord/Neu-Omsewitz	6,6	9,7	5,4	-1,2	-4,3
98 Briesnitz	11,0	15,2	10,8	-0,2	-4,4
99 Altfranken/Gompitz	5,7	9,3	4,7	-1,0	-4,6

Karte 27: Stimmenanteile der GRÜNEN in den Stadtteilen bei der Stadtratswahl 2024



Karte 28: Stimmenanteile der GRÜNEN nach Stadtteilen zur Stadtratswahl 2024 im Vergleich zu 2019

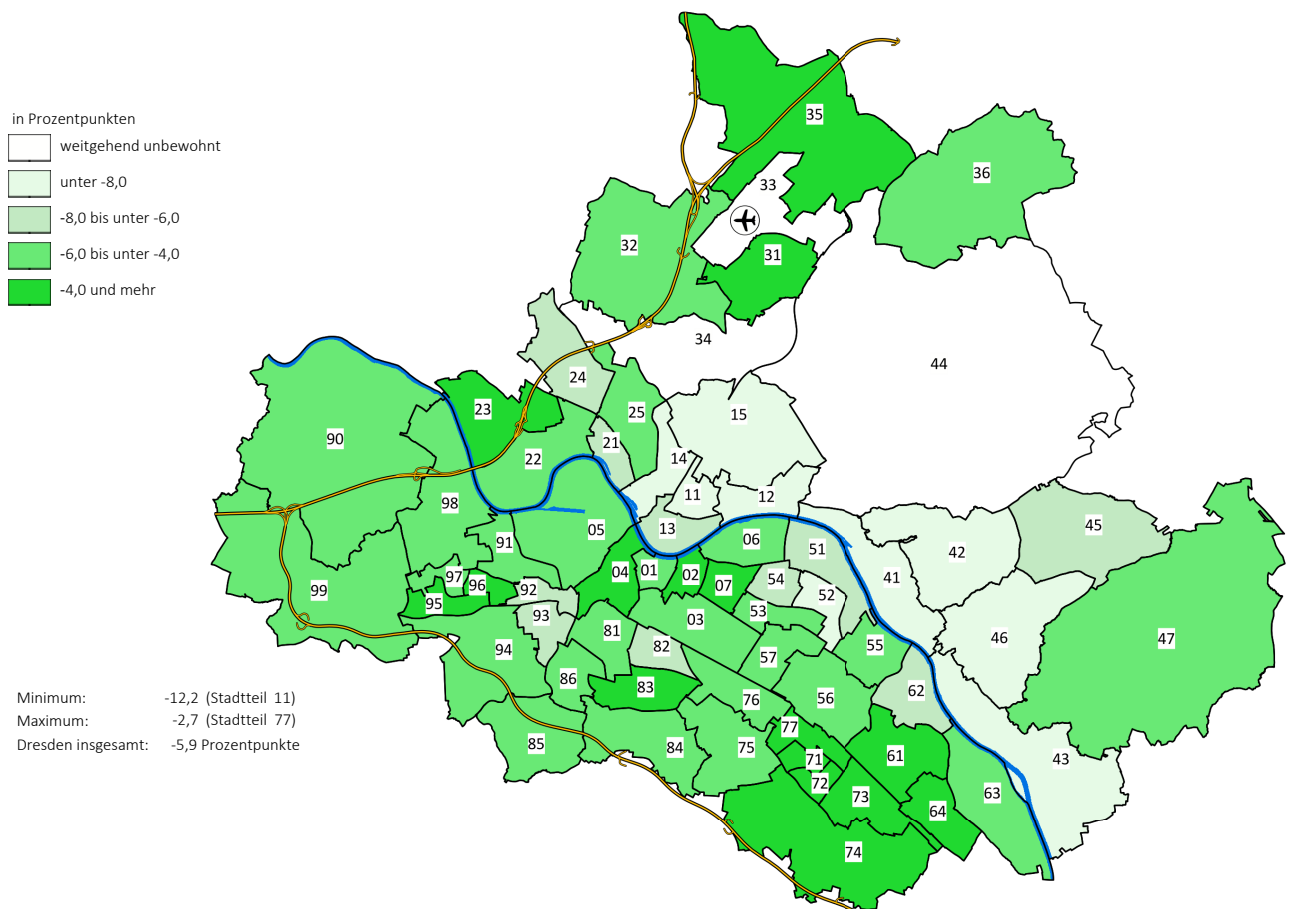
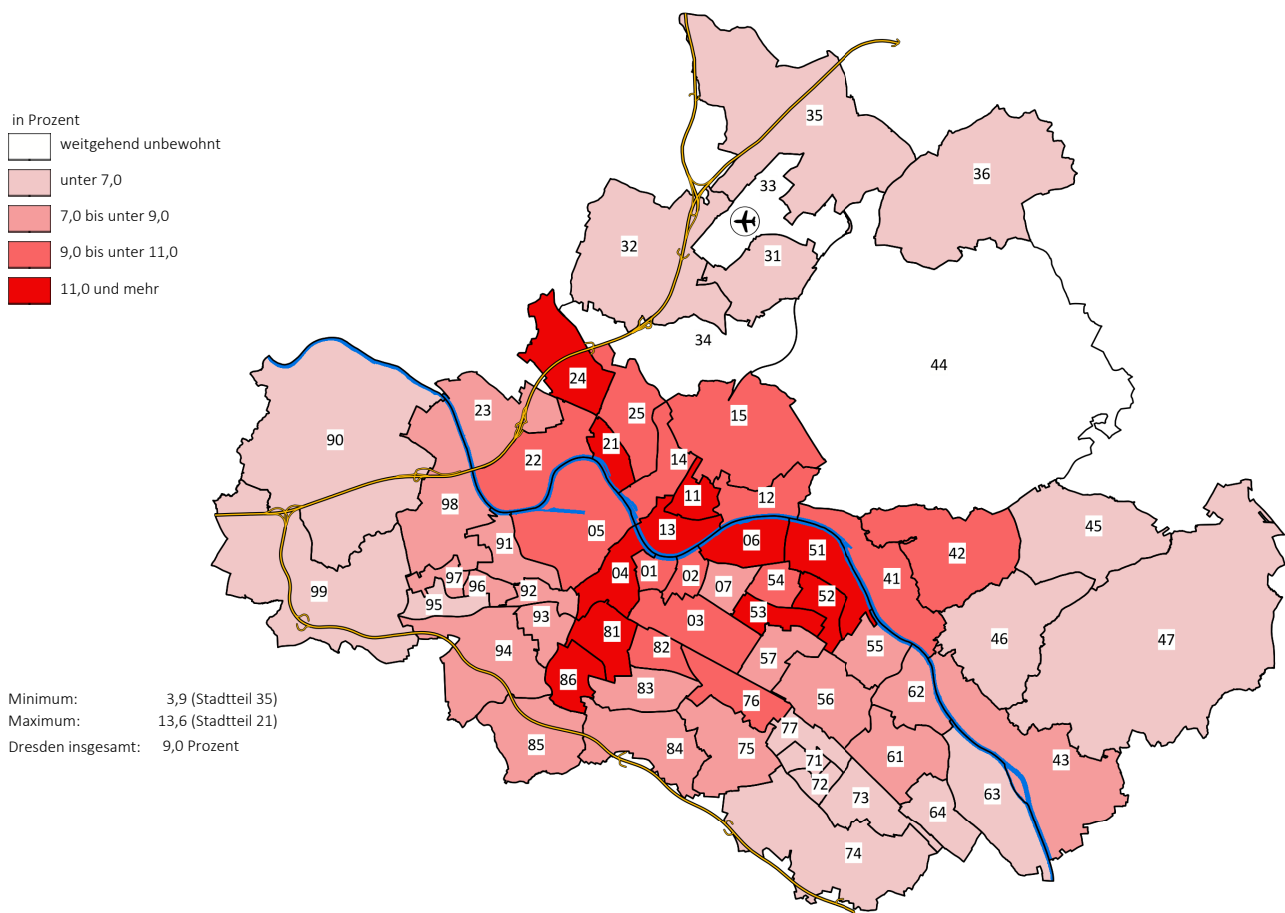


Tabelle 22: Stimmenanteile SPD in den Stadtteilen bei der Stadtratswahl 2024 im Vergleich zur Stadtratswahl 2019 und 2014

Stadtteil	Prozent			Änderung in Prozentpunkten zur	
	KW 14	KW 19	KW 24	KW 14	KW 19
Dresden insgesamt	12,8	8,8	9,0	-3,8	0,2
01 Innere Altstadt	12,9	8,4	9,5	-3,4	1,1
02 Pirnaische Vorstadt	14,6	9,5	10,2	-4,4	0,6
03 Seevorstadt-Ost	14,4	8,7	10,8	-3,6	2,1
04 Wilsdruffer Vorstadt/Seevorstadt-W.	13,2	9,3	11,4	-1,9	2,1
05 Friedrichstadt	11,5	8,3	9,4	-2,1	1,1
06 Johannstadt-Nord	16,0	9,9	11,1	-4,9	1,2
07 Johannstadt-Süd	14,2	8,8	8,9	-5,3	0,1
11 Äußere Neustadt (Antonstadt)	12,6	9,4	12,1	-0,5	2,7
12 Radeberger Vorstadt	12,9	9,6	10,9	-1,9	1,4
13 Innere Neustadt	13,9	10,4	11,7	-2,2	1,3
14 Leipziger Vorstadt	11,1	8,1	10,6	-0,5	2,5
15 Albertstadt	10,4	8,8	10,1	-0,2	1,3
21 Pieschen-Süd	11,2	10,0	13,6	2,4	3,6
22 Mickten	10,5	9,3	10,4	-0,1	1,1
23 Kaditz	9,7	7,6	7,5	-2,2	-0,1
24 Trachau	13,6	11,7	11,4	-2,2	-0,3
25 Pieschen-Nord/Trachenberge	10,4	9,7	10,9	0,6	1,2
31 Klotzsche	9,4	5,5	5,6	-3,8	0,1
32 Hellerau/Wilschdorf	9,4	5,2	5,1	-4,3	-0,1
35 Weixdorf	6,1	4,8	3,9	-2,2	-0,9
36 Langebrück/Schönborn	10,9	4,9	4,2	-6,7	-0,7
41 Loschwitz/Wachwitz	15,1	9,9	10,1	-5,0	0,2
42 Bühlau/Weißer Hirsch	16,6	11,2	10,5	-6,2	-0,8
43 Hosterwitz/Pillnitz	15,2	10,8	7,7	-7,5	-3,1
45 Weißig	12,6	5,8	5,5	-7,1	-0,3
46 Gönnsdorf/Pappritz	12,0	5,0	5,0	-7,1	0,0
47 Schönfeld/Schullwitz	10,3	3,6	4,1	-6,2	0,5
51 Blasewitz	12,9	8,6	11,2	-1,8	2,6
52 Striesen-Ost	12,7	9,5	13,4	0,7	3,9
53 Striesen-Süd	12,3	9,3	11,0	-1,3	1,7
54 Striesen-West	12,5	9,6	10,9	-1,6	1,3
55 Tolkewitz/Seidnitz-Nord	12,9	8,4	8,2	-4,7	-0,2
56 Seidnitz/Dobritz	12,3	7,8	7,2	-5,1	-0,6
57 Gruna	13,3	8,8	8,7	-4,6	-0,2
61 Leuben	12,8	9,5	7,0	-5,8	-2,5
62 Laubegast	15,7	9,3	7,7	-8,0	-1,6
63 Kleinzschachwitz	13,7	9,8	5,9	-7,8	-3,9
64 Großzschachwitz	12,2	8,7	6,4	-5,8	-2,4
71 Prohlis-Nord	11,7	9,2	6,4	-5,3	-2,8
72 Prohlis-Süd	10,6	7,2	6,9	-3,7	-0,3
73 Niedersedlitz	9,3	6,4	6,0	-3,3	-0,4
74 Lockwitz	8,3	7,1	5,7	-2,6	-1,3
75 Leubnitz-Neuostra	12,2	8,8	8,1	-4,1	-0,7
76 Strehlen	14,4	9,1	10,3	-4,1	1,2
77 Reick	12,6	8,5	6,3	-6,3	-2,1
81 Südvorstadt-West	16,0	10,3	11,4	-4,7	1,1
82 Südvorstadt-Ost	15,7	9,8	10,3	-5,4	0,5
83 Räcknitz/Zschertnitz	14,7	9,2	8,4	-6,3	-0,8
84 Kleinpestitz/Mockritz	13,0	9,2	7,5	-5,5	-1,7
85 Coschütz/Gittersee	11,4	7,9	7,5	-3,9	-0,4
86 Plauen	16,3	11,9	12,1	-4,2	0,2
90 Cossebaude/Mobschatz/Oberwartha	12,3	8,1	4,7	-7,5	-3,3
91 Cotta	13,3	8,1	7,4	-5,8	-0,7
92 Löbtau-Nord	13,3	8,2	8,9	-4,4	0,7
93 Löbtau-Süd	13,5	7,7	8,6	-5,0	0,9
94 Naußlitz	12,7	7,9	7,3	-5,4	-0,6
95 Gorbitz-Süd	12,9	11,3	6,5	-6,4	-4,9
96 Gorbitz-Ost	13,8	11,5	7,8	-6,0	-3,8
97 Gorbitz-Nord/Neu-Omsewitz	11,6	9,8	7,3	-4,3	-2,5
98 Briesnitz	10,5	8,0	7,2	-3,3	-0,8
99 Altfranken/Gompitz	10,6	5,8	4,4	-6,2	-1,4

Karte 29: Stimmenanteile SPD in den Stadtteilen bei der Stadtratswahl 2024



Karte 30: Stimmenanteile SPD nach Stadtteilen zur Stadtratswahl 2024 im Vergleich zu 2019

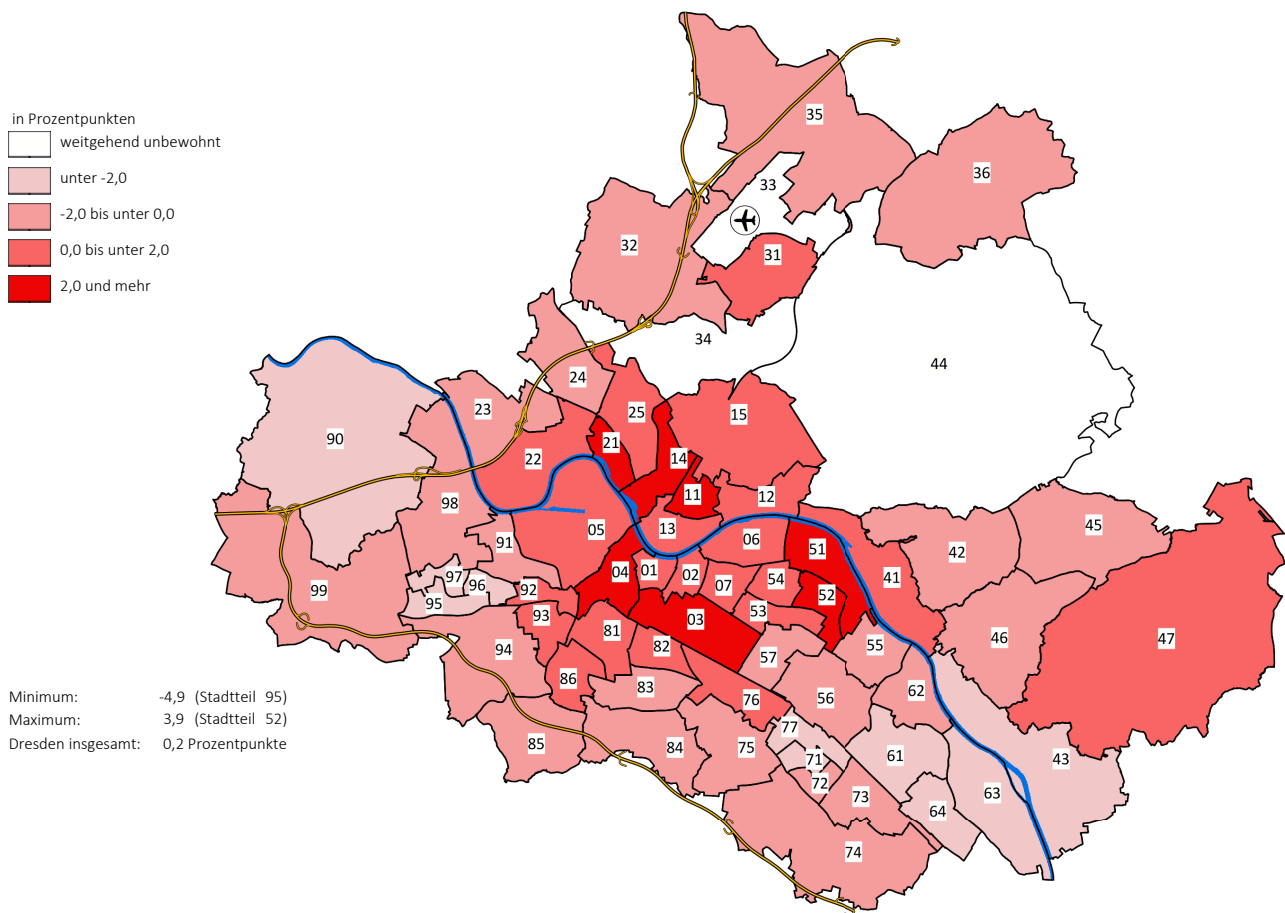


Tabelle 23: Stimmenanteile Team Zastrow/Bündnis Sachsen 24 in den Stadtteilen bei der Stadtratswahl 2024

Stadtteil		Prozent
		KW 24
Dresden insgesamt		8,1
01	Innere Altstadt	4,8
02	Pirnaische Vorstadt	5,9
03	Seevorstadt-Ost	6,7
04	Wilsdruffer Vorstadt/Seevorstadt-W.	6,2
05	Friedrichstadt	2,2
06	Johannstadt-Nord	6,1
07	Johannstadt-Süd	10,5
11	Äußere Neustadt (Antonstadt)	2,0
12	Radeberger Vorstadt	6,7
13	Innere Neustadt	5,7
14	Leipziger Vorstadt	2,6
15	Albertstadt	6,0
21	Pieschen-Süd	3,0
22	Mickten	5,2
23	Kaditz	6,7
24	Trachau	6,7
25	Pieschen-Nord/Trachenberge	5,5
31	Klotzsche	21,5
32	Hellerau/Wilschdorf	17,4
35	Weixdorf	29,0
36	Langebrück/Schönborn	30,1
41	Loschwitz/Wachwitz	10,2
42	Bühlau/Weißer Hirsch	12,9
43	Hosterwitz/Pillnitz	8,2
45	Weißig	16,4
46	Gönnsdorf/Pappritz	14,8
47	Schönfeld/Schullwitz	15,5
51	Blasewitz	8,6
52	Striesen-Ost	6,0
53	Striesen-Süd	7,1
54	Striesen-West	7,4
55	Tolkewitz/Seidnitz-Nord	10,4
56	Seidnitz/Dobritz	10,3
57	Gruna	10,5
61	Leuben	7,5
62	Laubegast	10,4
63	Kleinzschachwitz	7,4
64	Großschachwitz	6,1
71	Prohlis-Nord	5,5
72	Prohlis-Süd	5,1
73	Niedersedlitz	5,3
74	Lockwitz	6,0
75	Leubnitz-Neuostra	7,4
76	Strehlen	4,6
77	Reick	6,1
81	Südvorstadt-West	5,5
82	Südvorstadt-Ost	5,1
83	Räcknitz/Zschernitz	8,0
84	Kleinpestitz/Mockritz	9,5
85	Coschütz/Gittersee	8,3
86	Plauen	6,0
90	Cossebaude/Mobschatz/Oberwartha	7,5
91	Cotta	5,3
92	Löbtau-Nord	3,3
93	Löbtau-Süd	4,1
94	Naußlitz	7,9
95	Gorbitz-Süd	7,5
96	Gorbitz-Ost	8,0
97	Gorbitz-Nord/Neu-Omsewitz	7,4
98	Briesnitz	10,0
99	Altfranken/Gompitz	11,2

Karte 31: Stimmenanteile Team Zastrow/Bündnis Sachsen 24 in den Stadtteilen bei der Stadtratswahl 2024

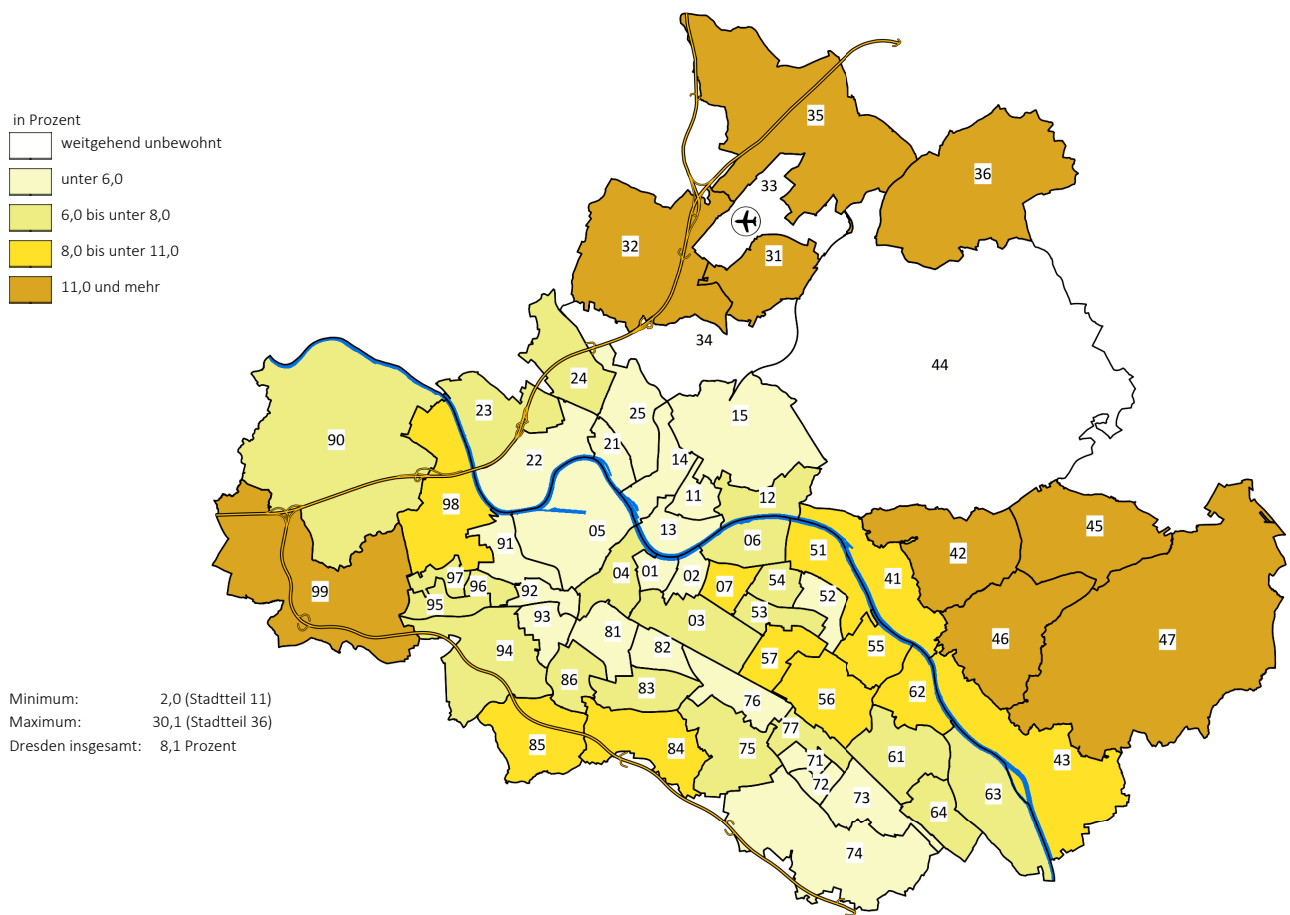
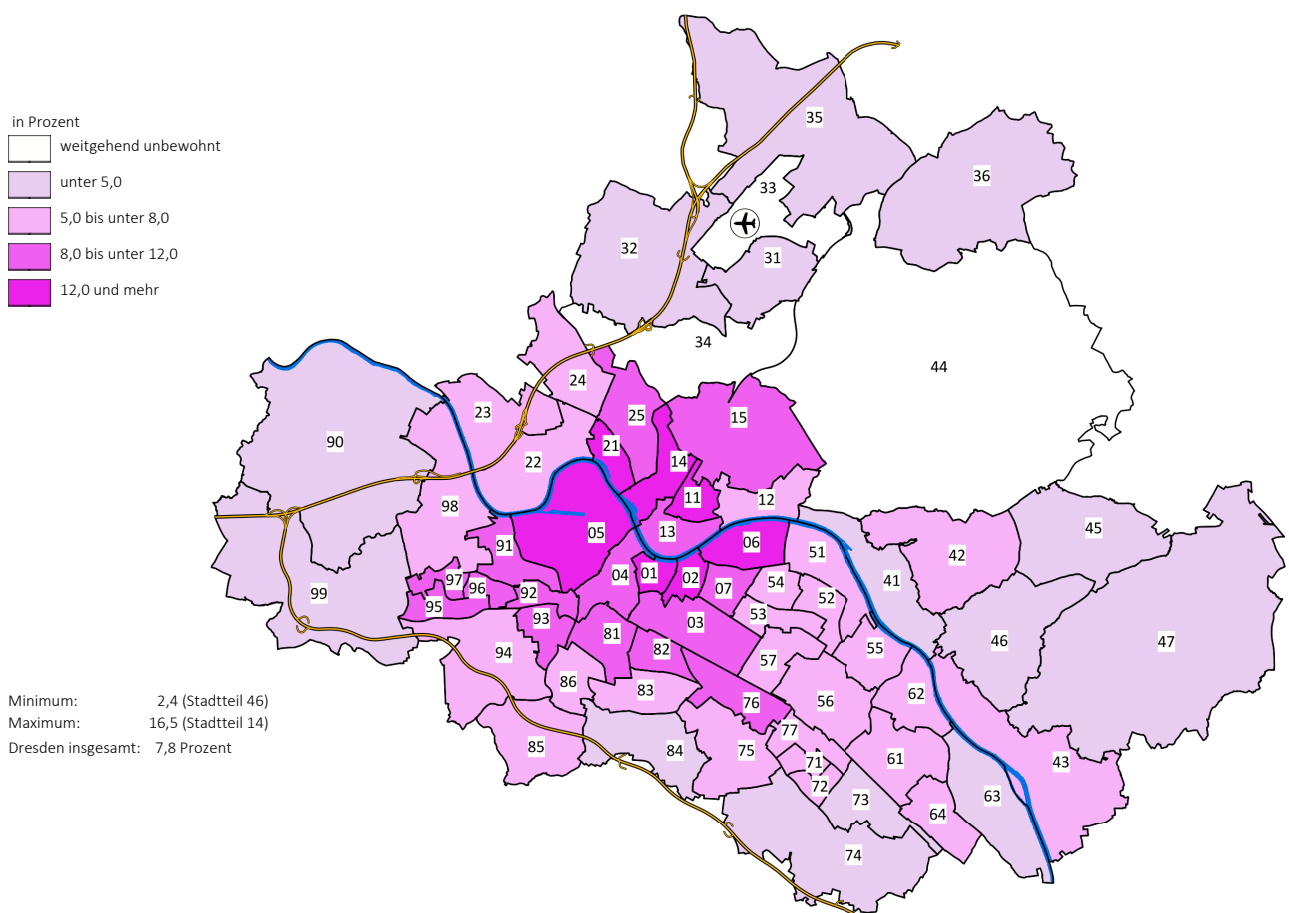


Tabelle 24: Stimmenanteile DIE LINKE in den Stadtteilen bei der Stadtratswahl 2024 im Vergleich zur Stadtratswahl 2019 und 2014

Stadtteil	Prozent			Änderung in Prozentpunkten zur	
	KW 14	KW 19	KW 24	KW 09	KW 14
Dresden insgesamt	20,9	16,2	7,8	-13,2	-8,4
01 Innere Altstadt	25,1	21,1	12,6	-12,5	-8,5
02 Pirnaische Vorstadt	25,9	21,2	14,1	-11,8	-7,1
03 Seevorstadt-Ost	23,2	17,6	11,6	-11,6	-6,0
04 Wilsdruffer Vorstadt/Seevorstadt-W.	29,0	20,0	11,0	-18,0	-9,0
05 Friedrichstadt	24,6	20,1	12,6	-12,0	-7,6
06 Johannstadt-Nord	24,3	18,9	12,2	-12,1	-6,7
07 Johannstadt-Süd	28,0	20,2	11,4	-16,6	-8,8
11 Äußere Neustadt (Antonstadt)	20,2	23,6	15,2	-5,0	-8,4
12 Radeberger Vorstadt	21,1	17,4	7,5	-13,6	-9,9
13 Innere Neustadt	22,3	18,6	8,9	-13,4	-9,7
14 Leipziger Vorstadt	23,1	24,5	16,5	-6,6	-8,0
15 Albertstadt	20,8	15,6	8,2	-12,5	-7,4
21 Pieschen-Süd	21,8	22,4	13,7	-8,2	-8,7
22 Mickten	23,3	17,1	8,0	-15,4	-9,2
23 Kaditz	19,6	14,0	5,8	-13,8	-8,2
24 Trachau	20,3	17,2	7,4	-12,9	-9,8
25 Pieschen-Nord/Trachenberge	23,3	19,7	10,4	-12,9	-9,3
31 Klotzsche	19,6	13,9	4,7	-15,0	-9,2
32 Hellerau/Wilschdorf	18,8	11,7	4,2	-14,7	-7,6
35 Weixdorf	13,0	9,4	3,4	-9,6	-6,0
36 Langebrück/Schönborn	14,0	8,1	3,1	-11,0	-5,1
41 Loschwitz/Wachwitz	14,0	10,7	4,5	-9,4	-6,2
42 Bühlau/Weißer Hirsch	15,7	11,1	5,1	-10,6	-6,0
43 Hosterwitz/Pillnitz	16,4	13,0	5,5	-11,0	-7,6
45 Weißig	15,5	9,2	3,4	-12,1	-5,8
46 Gönnsdorf/Pappritz	13,4	8,1	2,4	-11,0	-5,7
47 Schönfeld/Schullwitz	11,6	8,9	2,9	-8,6	-6,0
51 Blasewitz	16,1	13,8	5,7	-10,4	-8,1
52 Striesen-Ost	15,0	13,8	5,3	-9,7	-8,4
53 Striesen-Süd	23,4	16,2	7,1	-16,3	-9,2
54 Striesen-West	20,0	15,4	6,9	-13,2	-8,5
55 Tolkewitz/Seidnitz-Nord	23,2	17,4	6,0	-17,2	-11,4
56 Seidnitz/Dobritz	23,2	17,7	5,8	-17,3	-11,9
57 Gruna	24,0	18,4	6,6	-17,3	-11,7
61 Leuben	26,6	18,1	5,6	-21,0	-12,5
62 Laubegast	18,2	13,3	5,3	-12,9	-8,0
63 Kleinzschachwitz	16,1	10,1	3,7	-12,4	-6,4
64 Großzschachwitz	23,0	17,0	5,7	-17,3	-11,4
71 Prohlis-Nord	29,1	16,7	7,8	-21,3	-8,9
72 Prohlis-Süd	31,6	20,3	6,9	-24,6	-13,4
73 Niedersedlitz	18,9	11,2	4,2	-14,7	-7,0
74 Lockwitz	17,5	11,2	4,0	-13,5	-7,3
75 Leubnitz-Neuostra	20,3	14,2	5,1	-15,2	-9,1
76 Strehlen	20,7	17,8	8,1	-12,6	-9,7
77 Reick	25,3	16,3	6,5	-18,8	-9,8
81 Südvorstadt-West	21,3	18,6	8,3	-13,0	-10,3
82 Südvorstadt-Ost	19,5	16,4	9,2	-10,3	-7,2
83 Räcknitz/Zschertnitz	24,2	17,2	6,3	-17,9	-10,9
84 Kleinpestitz/Mockritz	20,8	14,0	4,9	-15,9	-9,1
85 Coschütz/Gittersee	18,7	12,4	5,0	-13,7	-7,4
86 Plauen	16,7	15,7	7,5	-9,2	-8,3
90 Cossebaude/Mobschatz/Oberwartha	17,8	10,5	4,6	-13,2	-5,8
91 Cotta	22,3	16,9	8,6	-13,7	-8,3
92 Löbtau-Nord	19,8	18,9	11,1	-8,7	-7,8
93 Löbtau-Süd	18,6	18,0	11,5	-7,1	-6,6
94 Naußlitz	18,9	14,8	6,9	-12,0	-7,9
95 Gorbitz-Süd	30,9	16,8	9,7	-21,2	-7,1
96 Gorbitz-Ost	30,8	18,7	9,8	-21,0	-9,0
97 Gorbitz-Nord/Neu-Omsewitz	30,4	19,9	11,3	-19,1	-8,6
98 Briesnitz	20,3	11,8	6,1	-14,2	-5,7
99 Altfranken/Gompitz	17,3	9,0	4,4	-12,9	-4,6

Karte 32: Stimmenanteile DIE LINKE in den Stadtteilen bei der Stadtratswahl 2024



Karte 33: Stimmenanteile DIE LINKE nach Stadtteilen zur Stadtratswahl 2024 im Vergleich zu 2019

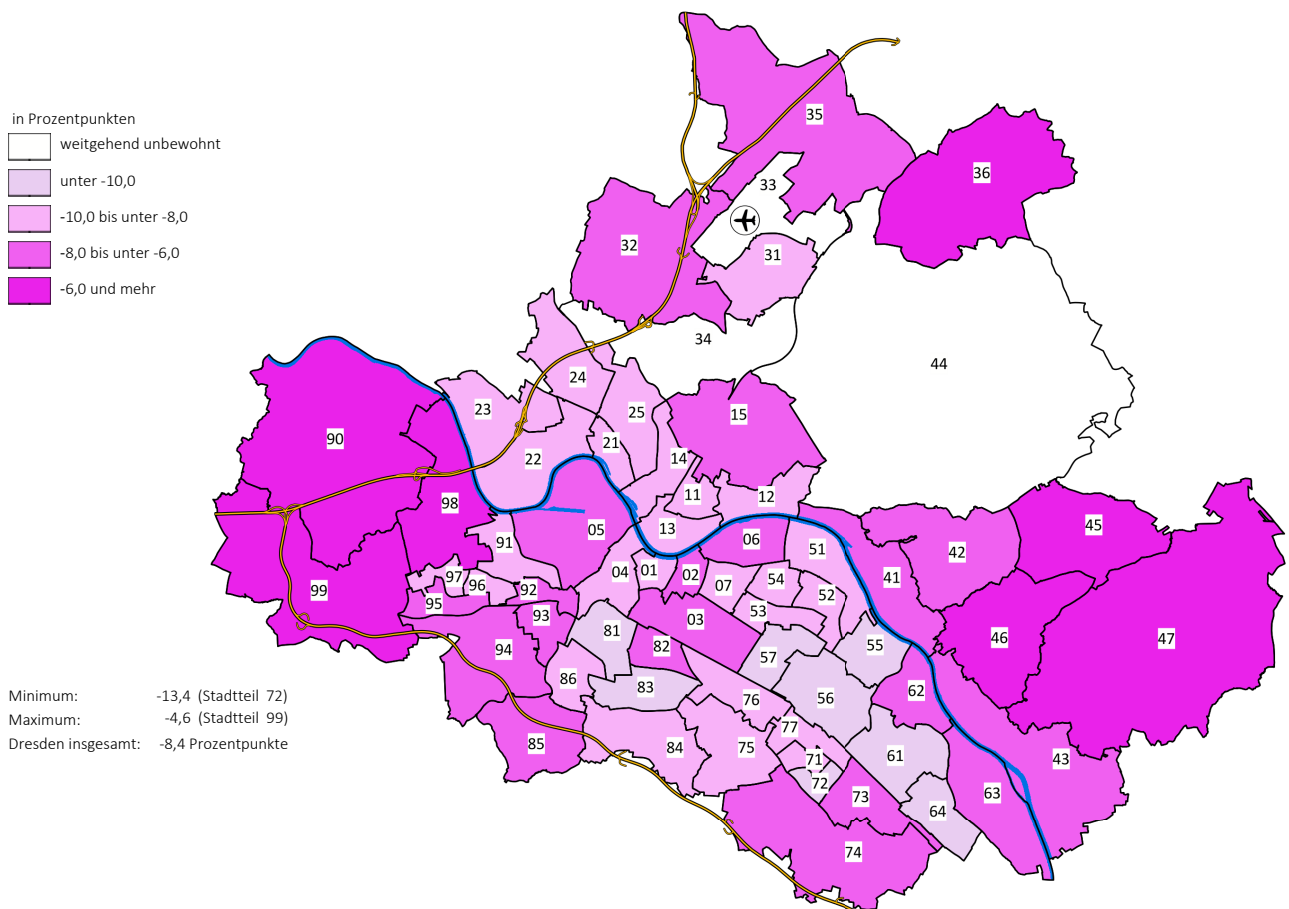
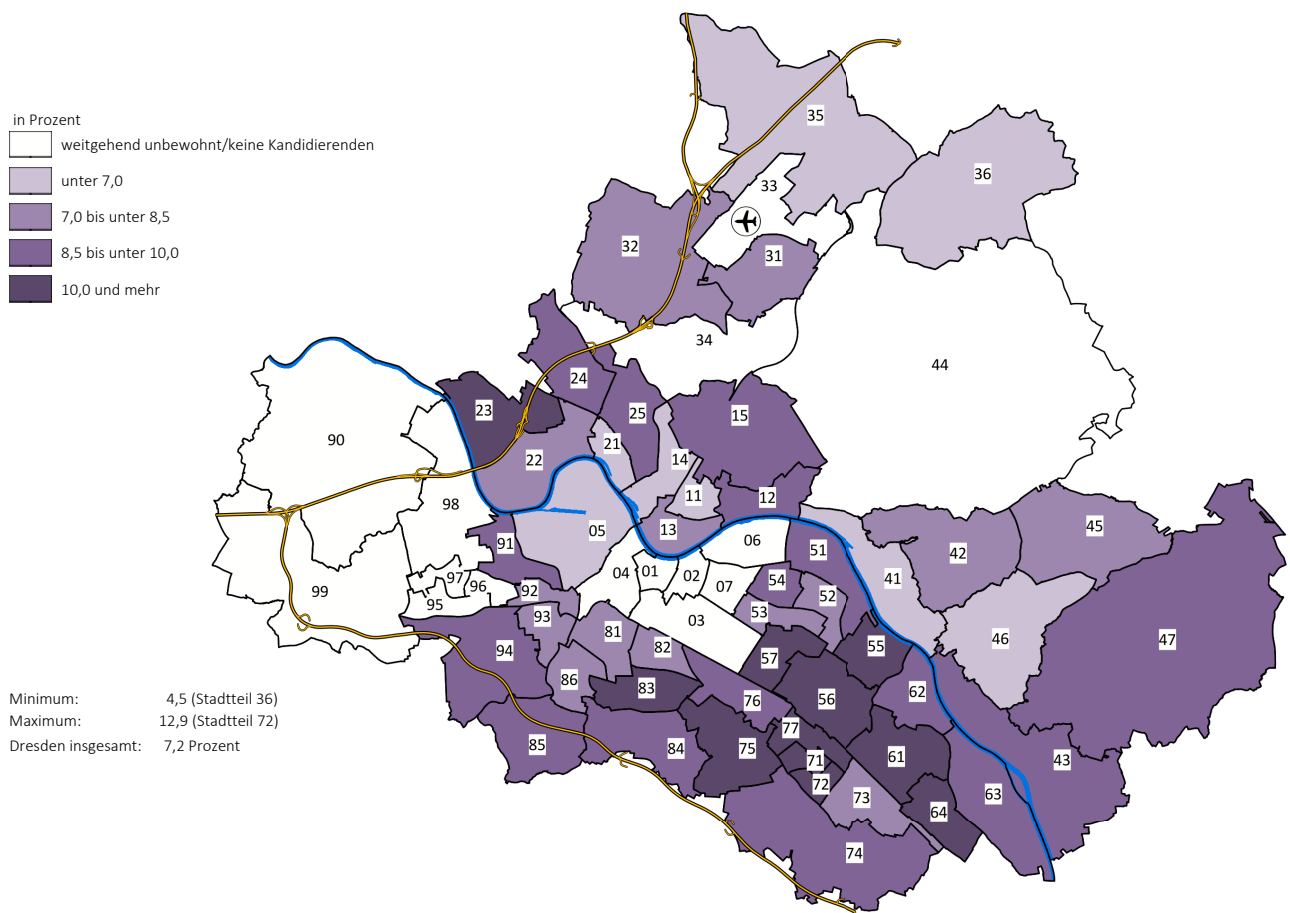


Tabelle 25: Stimmenanteile BSW in den Stadtteilen bei der Stadtratswahl 2024

Stadtteil		Prozent
		KW 24
Dresden insgesamt		7,2
01	Innere Altstadt	-
02	Pirnaische Vorstadt	-
03	Seevorstadt-Ost	-
04	Wilsdruffer Vorstadt/Seevorstadt-W.	-
05	Friedrichstadt	6,3
06	Johannstadt-Nord	-
07	Johannstadt-Süd	-
11	Äußere Neustadt (Antonstadt)	5,2
12	Radeberger Vorstadt	9,3
13	Innere Neustadt	7,8
14	Leipziger Vorstadt	6,0
15	Albertstadt	8,6
21	Pieschen-Süd	6,2
22	Mickten	8,4
23	Kaditz	10,1
24	Trachau	10,0
25	Pieschen-Nord/Trachenberge	8,6
31	Klotzsche	7,8
32	Hellerau/Wilschdorf	8,0
35	Weixdorf	6,1
36	Langebrück/Schönborn	4,5
41	Loschwitz/Wachwitz	6,7
42	Bühlau/Weißer Hirsch	8,1
43	Hosterwitz/Pillnitz	9,8
45	Weißig	8,2
46	Gönnsdorf/Pappritz	6,8
47	Schönfeld/Schullwitz	8,7
51	Blasewitz	8,7
52	Striesen-Ost	7,1
53	Striesen-Süd	8,1
54	Striesen-West	8,6
55	Tolkewitz/Seidnitz-Nord	10,7
56	Seidnitz/Dobritz	11,8
57	Gruna	10,8
61	Leuben	11,6
62	Laubegast	9,7
63	Kleinzschachwitz	8,7
64	Großschachwitz	11,0
71	Prohlis-Nord	11,9
72	Prohlis-Süd	12,9
73	Niedersedlitz	7,9
74	Lockwitz	8,5
75	Leubnitz-Neuostra	10,2
76	Strehlen	9,1
77	Reick	10,7
81	Südvorstadt-West	7,5
82	Südvorstadt-Ost	7,0
83	Räcknitz/Zschertnitz	10,5
84	Kleinpestitz/Mockritz	9,8
85	Coschütz/Gittersee	9,4
86	Plauen	7,2
90	Cossebaude/Mobschatz/Oberwartha	-
91	Cotta	9,5
92	Löbtau-Nord	7,4
93	Löbtau-Süd	7,0
94	Naußlitz	8,5
95	Gorbitz-Süd	-
96	Gorbitz-Ost	-
97	Gorbitz-Nord/Neu-Omsewitz	-
98	Briesnitz	-
99	Altfranken/Gompitz	-

Karte 34: Stimmenanteile BSW in den Stadtteilen bei der Stadtratswahl 2024



4. Ortschaftsratswahl

4.1 Wahlsystem

- Die Bürgerinnen und Bürger der 1997 bis 1999 eingemeindeten Ortschaften Altfranken, Cossebaude, Gompitz, Langebrück, Mobschatz, Oberwartha, Schönborn, Schönfeld-Weißig und Weixdorf wählten neben den Stadträtinnen und Stadträten von Dresden zum sechsten Mal ihre Ortschaftsrätinnen und Ortschaftsräte neu.
- Die Ortschaftsratswahlen erfolgten nach den gleichen Grundsätzen wie die Stadtratswahl. Jedoch hing hier die Anzahl von Unterstützungsunterschriften, soweit diese nötig waren, von der Einwohnerzahl ab. So mussten mindestens 10, 20 oder 30 Wahlberechtigte ihre Unterschrift leisten, um eine Wählervereinigung oder Partei zur Wahl zulassen zu können.
- In allen Ortschaften wurden mehrere Wahlvorschläge zugelassen, so dass keine Mehrheitswahl durchgeführt werden musste (dabei besteht die Möglichkeit, eine weitere Person auf den Stimmzettel hinzu zu fügen).

4.2 Wahlvorschläge und Unterstützungsunterschriften

In den Ortschaften Cossebaude und Langebrück bedurften die Wahlvorschläge der Partei FREIE SACHSEN (FREIE SACHSEN) jeweils 30 gültiger Unterstützungsunterschriften, die nur in Langebrück realisiert werden konnten. Für die neu angetretenen Wählervereinigungen Aktiv für Oberwartha in der Ortschaft Oberwartha mussten mindestens 10 und für Wir für's Hochland (WfH) in der Ortschaft Schönfeld-Weißig mindestens 30 gültige Unterstützungsunterschriften gesammelt werden, was bis zum Einreichungsende gelang. Die anderen antretenden Parteien oder Vereinigungen waren entweder bereits im Sächsischen Landtag oder im Stadtrat vertreten oder ihr Wahlvorschlag war jeweils von der Mehrheit der für die Wählervereinigung Gewählten, die dem Ortschaftsrat zum Zeitpunkt der Einreichung der Wahlvorschläge angehörten, unterschrieben worden. In der Ortschaft Schönfeld-Weißig konnte ein Bewerber von BÜNDNIS 90/DIE GRÜNEN (GRÜNE) wegen fehlender Unterlagen nicht zugelassen werden.

Um die insgesamt 93 Sitze in den Ortschaften bewarben sich 223 (2019: 196) Kandidatinnen und Kandidaten, wovon 221 (2019: 195) zugelassen werden konnten und auf den Stimmzetteln zu finden waren. Unter den zugelassenen Bewerberinnen und Bewerbern waren 155 männlich und 66 weiblich, der Frauenanteil beträgt demnach knapp 30 Prozent und ist gegenüber der letzten Ortschaftsratswahl um einen Prozentpunkt gestiegen.

Tabelle 26: Eingereichte Wahlvorschläge nach Ortschaften

Partei/Wählergruppe	Ortschaft									
	Altfranken	Cossebaude	Gompitz	Langebrück	Mobschatz	Oberwartha	Schönborn	Schönfeld-Weißig	Weixdorf	insgesamt
Sitze	6	10	14	10	9	5	8	19	12	93
Höchstzahl Bewerbungen je Wahlvorschlag	9	15	21	14	8	15	12	29	18	141
AfD	-	5	-	2	3	-	-	11	3	24
GRÜNE	-	1	-	7	-	-	-	6	2	16
FREIE BÜRGER DRESDEN	-	1	-	-	1	-	-	-	-	2
CDU	-	8	7	7	8	-	-	16	8	54
DIE LINKE	-	-	2	5	-	-	-	5	4	16
FDP	-	1	-	2	-	-	1	3	-	7
FREIE SACHSEN ¹⁾	-	1	-	1	-	-	-	-	-	2
Freie Wähler Dresden e. V.	2	1	-	5	-	-	-	-	-	8
Die PARTEI	-	-	-	-	-	-	-	1	-	1
SPD	2	2	-	4	-	-	-	9	-	17
Freie WV Altfranken	8	-	-	-	-	-	-	-	-	8
Freie Wähler Gompitz	-	-	15	-	-	-	-	-	-	15
Freie WV Mobschatz	-	-	-	-	5	-	-	-	-	5
Freie Wähler Oberwartha	-	-	-	-	-	5	-	-	-	5
Aktiv für Oberwartha ¹⁾	-	-	-	-	-	3	-	-	-	3
Freiwillige WV Schönborn	-	-	-	-	-	-	9	-	-	9
Wir für's Hochland ¹⁾	-	-	-	-	-	-	-	13	-	13
Sportfreunde für Weixdorf	-	-	-	-	-	-	-	-	6	6
Zusammen für Weixdorf	-	-	-	-	-	-	-	-	12	12
insgesamt	12	20	24	33	17	8	10	64	35	223

Anmerkung: ¹⁾ Unterstützungsunterschriften erforderlich

4.3 Ergebnisse der Ortschaftsratswahl

Tabelle 27: Amtliches Endergebnis der Ortschaftsratswahlen 2024 in Dresden

	Altfranken	Cossebaude	Gompitz	Langebrück	Mobschatz	Oberwartha	Schönborn	Schönfeld-Weißig	Weixdorf
Wahlberechtigte	908	4.714	2.635	3.015	1.168	370	389	10.204	4.664
Wähler	760	3.453	2.105	2.448	957	310	334	7.979	3.828
Wahlbeteiligung in Prozent	83,7	73,2	79,9	81,2	81,9	83,8	85,9	78,2	82,1
gültige Stimmzettel	748	3.235	1.948	2.384	830	260	324	7.435	3.784
ungültige Stimmzettel	12	33	43	35	10	7	3	109	44
ungültige Stimmzettel in Prozent	1,6	1,0	2,0	1,4	1,0	2,3	0,9	1,4	1,1
Gültige Stimmen insgesamt	2.154	9.998	6.039	7.115	2.776	882	971	23.234	11.022
davon in Prozent für									
AfD	-	29,4	-	16,7	17,5	-	-	25,9	19,4
GRÜNE	-	8,3	-	15,4	-	-	-	7,9	3,9
FREIE BÜRGER DRESDEN	-	3,8	-	-	6,6	-	-	-	-
CDU	-	47,7	25,9	39,1	49,2	-	-	25,4	25,2
DIE LINKE	-	-	4,9	4,3	-	-	-	3,4	4,4
FDP	-	1,4	-	8,0	-	-	4,9	1,8	-
FREIE SACHSEN	-	-	-	6,5	-	-	-	-	-
Freie Wähler Dresden e. V.	13,6	4,0	-	6,6	-	-	-	-	-
Die PARTEI	-	-	-	-	-	-	-	1,4	-
SPD	17,9	5,4	-	3,4	-	-	-	5,6	-
Freie WV Altfranken	68,5	-	-	-	-	-	-	-	-
Freie Wähler Gompitz	-	-	69,3	-	-	-	-	-	-
Freie WV Mobschatz	-	-	-	-	26,7	-	-	-	-
Freie Wähler Oberwartha	-	-	-	-	-	72,2	-	-	-
Aktiv für Oberwartha	-	-	-	-	-	27,8	-	-	-
Freiwillige WV Schönborn	-	-	-	-	-	-	95,1	-	-
Wir für's Hochland	-	-	-	-	-	-	-	28,6	-
Sportfreunde für Weixdorf	-	-	-	-	-	-	-	-	19,6
Zusammen für Weixdorf	-	-	-	-	-	-	-	-	27,5
Gewählte Ortschaftsräte insgesamt	6	10	14	10	9	5	8	19	12
davon für									
AfD	-	3	-	2	2	-	-	5	2
GRÜNE	-	1	-	1	-	-	-	2	-
FREIE BÜRGER DRESDEN	-	-	-	-	1	-	-	-	-
CDU	-	5	4	4	4	-	-	5	3
DIE LINKE	-	-	1	-	-	-	-	1	1
FDP	-	-	-	1	-	-	-	-	-
FREIE SACHSEN	-	-	-	1	-	-	-	-	-
Freie Wähler Dresden e. V.	1	-	-	1	-	-	-	-	-
Die PARTEI	-	-	-	-	-	-	-	-	-
SPD	1	1	-	-	-	-	-	1	-
Freie WV Altfranken	4	-	-	-	-	-	-	-	-
Freie Wähler Gompitz	-	-	9	-	-	-	-	-	-
Freie WV Mobschatz	-	-	-	-	2	-	-	-	-
Freie Wähler Oberwartha	-	-	-	-	-	4	-	-	-
Aktiv für Oberwartha	-	-	-	-	-	1	-	-	-
Freiwillige WV Schönborn	-	-	-	-	-	-	8	-	-
Wir für's Hochland	-	-	-	-	-	-	-	5	-
Sportfreunde für Weixdorf	-	-	-	-	-	-	-	-	2
Zusammen für Weixdorf	-	-	-	-	-	-	-	-	4

5. Stadtbezirksbeiratswahl

5.1 Wahlsystem

- Die Bürgerinnen und Bürger der zehn Stadtbezirke (bis 13. September 2018 Ortsamtsbereiche) Altstadt, Neustadt, Pieschen, Klotzsche, Loschwitz, Blasewitz, Leuben, Prohlis, Plauen (bis 1996: Südvorstadt) und Cotta können gemäß Stadtratsbeschluss vom 30. August 2018 im Abstand von fünf Jahren neben den Stadträtinnen und Stadträten von Dresden auch Stadtbezirksbeirätinnen und Stadtbezirksbeiräte wählen.
- Die Stadtbezirksbeiratswahlen erfolgten nach den gleichen Grundsätzen wie die Stadtratswahl. Jedoch hing hier die Anzahl von Unterstützungsunterschriften, soweit diese nötig waren, von der Einwohnerzahl ab. Da diese in allen Fällen die Einordnung in die oberste Kategorie rechtfertigt, ist die jeweilige Mindestanzahl von Unterstützungsunterschriften auf 30 begrenzt.

5.2 Wahlvorschläge und Unterstützungsunterschriften

Die Parteien Basisdemokratische Partei Deutschlands (dieBasis) sowie FREIE SACHSEN (FREIE SACHSEN) und die Wählervereinigungen Dissident:innen Dresden (DissDD), In Gruna leben und Team Zastrow/Bündnis Sachsen 24 mussten in den Stadtbezirken, in denen sie antraten, Unterstützungsunterschriften sammeln. Die anderen antretenden Parteien oder Vereinigungen waren entweder bereits im Sächsischen Landtag oder im Stadtrat vertreten. Wegen unzureichender Unterstützungsunterschriften konnten Wahlvorschläge mit insgesamt sieben Bewerberinnen und Bewerbern der Basisdemokratischen Partei Deutschlands (dieBasis) in den Stadtbezirken Pieschen und Cotta sowie der Wählervereinigung In Gruna leben in Blasewitz nicht zugelassen werden. Außerdem wurde im Stadtbezirk Leuben der Bewerber des Wahlvorschlags der Piratenpartei Deutschland (PIRATEN) zurückgewiesen, da er nicht im Stadtbezirk wählbar ist. In weiteren Wahlvorschlägen wurden insgesamt zwölf Bewerberinnen und Bewerber wegen fehlenden, jedoch erforderlichen Unterlagen zurückgewiesen.

Um die insgesamt 183 Sitze in den Stadtbezirken bewarben sich 1.080 (2019: 949) Kandidatinnen und Kandidaten, wovon 1.060 (2019: 938) zugelassen werden konnten und auf den Stimmzetteln zu finden waren. Unter den zugelassenen Bewerberinnen und Bewerbern waren 687 männlich und 373 weiblich, der Frauenanteil beträgt demnach 35 Prozent und ist damit gegenüber der letzten Stadtbezirksbeiratswahl um zwei Prozentpunkte angestiegen.

Tabelle 28: Eingereichte Wahlvorschläge nach Stadtbezirken

Partei/Wählergruppe	Stadtbezirk											insgesamt
	Altstadt	Neustadt	Pieschen	Klotzsche	Loschwitz	Blasewitz	Leuben	Prohlis	Plauen	Cotta		
Sitze	21	19	19	13	13	24	15	19	19	21	183	
Höchstzahl Bewerbungen je Wahlvorschlag	32	29	29	20	20	36	23	29	29	32	279	
AfD	7	2	6	2	5	8	8	8	7	9	62	
dieBasis ¹⁾	-	-	2	-	-	-	-	-	-	1	3	
GRÜNE	24	29	11	6	11	15	10	7	22	13	148	
FREIE BÜRGER DRESDEN	1	2	2	2	-	2	-	8	6	3	26	
CDU	12	10	17	13	7	14	11	14	12	15	125	
DIE LINKE	29	29	29	10	13	24	12	27	21	22	216	
DissDD ¹⁾	4	4	1	-	3	2	-	1	4	6	25	
FDP	11	11	9	5	3	18	10	6	16	15	104	
FREIE SACHSEN ¹⁾	1	2	-	1	-	-	-	2	-	1	7	
Freie Wähler Dresden e. V.	-	2	11	3	5	2	3	5	2	8	41	
In Gruna leben ¹⁾	-	-	-	-	-	4	-	-	-	-	4	
Die PARTEI	2	10	4	-	-	-	-	1	2	3	22	
PIRATEN	4	12	6	1	-	5	1	-	8	8	45	
SPD	25	29	29	11	15	32	6	28	25	14	214	
Team Zastrow/Bündnis Sachsen 24 ¹⁾	2	8	1	5	4	5	4	3	3	3	38	
insgesamt	122	150	128	59	66	131	65	110	128	121	1.080	

Anmerkung: ¹⁾ Unterstützungsunterschriften erforderlich

5.3 Ergebnisse der Stadtbezirksbeiratswahl

Tabelle 29: Amtliches Endergebnis der Stadtbezirksbeiratswahlen 2024 in Dresden

	Altstadt	Neustadt	Pieschen	Klotzsche	Loschwitz	Blasewitz	Leuben	Prohlis	Plauen	Cotta
Wahlberechtigte	44.974	38.481	41.852	16.988	16.115	68.836	31.240	43.549	40.085	56.550
Wähler	29.073	29.623	28.584	12.637	12.816	49.604	21.587	28.697	29.221	37.154
Wahlbeteiligung in Prozent	64,6	77,0	68,3	74,4	79,5	72,1	69,1	65,9	72,9	65,7
gültige Stimmzettel	28.511	27.270	26.255	11.808	12.269	47.344	20.807	27.553	29.528	35.036
ungültige Stimmzettel	562	351	459	237	148	846	412	710	530	659
ungültige Stimmzettel in Prozent	1,9	1,2	1,6	1,9	1,2	1,7	1,9	2,5	1,8	1,8
Gültige Stimmen insgesamt	82.892	86.564	82.073	36.098	37.084	141.748	61.441	81.334	83.795	106.564
davon in Prozent für										
AfD	18,6	7,7	21,0	21,0	17,0	20,8	31,9	27,4	19,4	24,9
dieBasis	-	-	-	-	-	-	-	-	-	-
GRÜNE	17,9	29,1	13,7	12,7	17,4	16,6	8,9	10,1	18,0	14,1
FREIE BÜRGER DRESDEN	1,4	0,6	1,2	3,4	-	1,5	-	2,4	2,7	1,2
CDU	17,8	9,3	15,6	21,5	22,4	20,5	23,9	20,4	19,6	17,2
DIE LINKE	12,6	14,7	12,1	7,4	7,7	9,3	8,4	8,6	9,4	10,1
DissDD	0,9	3,2	1,9	-	1,8	0,8	-	0,5	1,1	0,9
FDP	4,7	2,4	2,2	3,5	3,0	3,8	3,3	2,5	3,6	2,9
FREIE SACHSEN	1,6	0,6	-	1,5	-	-	-	2,1	-	1,7
Freie Wähler Dresden e. V.	-	1,1	5,8	2,1	6,4	3,1	4,6	8,5	2,1	5,5
In Gruna leben	-	-	-	-	-	-	-	-	-	-
Die PARTEI	3,0	4,1	3,7	-	-	-	-	1,8	2,1	3,0
PIRATEN	4,0	7,8	5,0	2,0	-	3,8	-	-	4,0	3,6
SPD	11,3	13,4	12,0	6,6	11,0	10,7	8,5	8,7	10,9	8,3
Team Zastrow/Bündnis Sachsen 24	6,2	6,0	5,7	18,4	13,3	9,2	10,6	6,9	7,2	6,5
Gewählte Stadtbezirksbeiräte insgesamt	21	19	19	12	13	24	15	19	19	21
davon für										
AfD	4	1	4	2	2	5	5	5	4	5
dieBasis	-	-	-	-	-	-	-	-	-	-
GRÜNE	4	6	3	2	2	4	1	2	3	3
FREIE BÜRGER DRESDEN	-	-	-	-	-	-	-	-	1	-
CDU	4	2	3	3	3	5	4	4	4	4
DIE LINKE	3	3	3	1	1	2	1	2	2	2
DissDD	-	1	-	-	-	-	-	-	-	-
FDP	1	-	-	-	-	1	-	1	1	1
FREIE SACHSEN	-	-	-	-	-	-	-	-	-	-
Freie Wähler Dresden e. V.	-	-	1	-	1	1	1	2	-	1
In Gruna leben	-	-	-	-	-	-	-	-	-	-
Die PARTEI	1	1	1	-	-	-	-	-	-	1
PIRATEN	1	1	1	-	-	1	-	-	1	1
SPD	2	3	2	1	2	3	1	2	2	2
Team Zastrow/Bündnis Sachsen 24	1	1	1	3	2	2	2	1	1	1

Anlage 1: Europawahl 2024 - Amtliche Endergebnisse in den Wahlbezirken

Legende:

- A: Wahlberechtigte
- A1: Wahlberechtigte ohne Sperrvermerk
- A2: Wahlberechtigte mit Sperrvermerk
- B: Wähler
- B1: davon mit Wahlschein
- C: ungültige Stimmen
- D: gültige Stimmen

Wahlbezirks- nummer Urnenwahl	A:	A1:	A2:	B:	B1:	C:	D:	AfD	CDU	DIE LINKE	GRÜNE	SPD	FDP	FREIE WÄH- LER	Die PARTEI	Tier- schutz- partei	FAMILIE	HEIMAT	ÖDP	Volt	PIRATEN
01100	945	571	374	358	0	1	357	65	72	19	46	28	13	5	16	4	2	1	5	19	3
01200	847	553	294	317	3	4	313	62	50	21	35	38	21	4	13	3	0	0	1	22	3
02100	750	488	262	259	0	1	258	74	48	13	17	18	7	3	6	2	1	0	0	11	5
02200	1.233	858	375	472	1	4	468	121	64	36	47	50	10	3	18	9	2	0	3	31	8
02300	1.166	794	372	450	2	3	447	85	71	41	53	29	17	3	16	10	1	1	1	35	13
02400	1.096	744	352	350	2	4	346	105	68	19	26	24	6	8	13	4	3	4	0	13	8
03101	885	617	268	297	1	0	297	76	48	18	26	23	11	2	12	4	0	1	1	20	10
03102	675	497	178	292	2	0	292	65	52	24	35	25	7	3	9	5	3	0	1	13	10
03200	859	572	287	347	0	4	343	99	69	18	17	37	13	5	5	3	0	0	0	13	10
03300	1.145	797	348	464	4	7	457	65	108	26	53	49	8	6	18	9	5	1	2	25	6
03401	1.172	811	361	457	2	8	449	93	94	16	39	39	26	6	21	9	2	0	1	21	9
03402	941	579	362	367	2	5	362	109	80	17	22	29	4	5	15	2	2	0	4	10	5
04101	555	314	241	227	3	1	226	38	36	15	46	13	17	2	8	3	0	0	0	18	1
04102	1.148	645	503	404	4	1	403	71	77	20	57	42	34	1	11	5	2	0	2	22	4
04200	1.277	839	438	407	0	4	403	89	71	29	38	34	21	11	15	6	1	1	1	24	6
04300	1.326	950	376	420	2	2	418	107	71	28	42	35	7	4	12	9	7	0	2	25	5
04400	1.236	868	368	426	0	2	424	108	72	18	40	33	20	5	10	9	0	1	2	26	13
04500	1.066	777	289	440	1	5	435	120	73	30	25	35	23	11	13	9	4	1	2	19	10
04600	831	605	226	373	3	8	365	105	78	31	22	27	6	5	8	6	8	1	1	19	6
05101	1.166	809	357	452	4	1	451	105	56	41	61	27	21	5	24	3	2	0	4	41	9
05102	1.177	788	389	465	5	4	461	103	51	33	61	24	19	5	22	15	3	0	1	59	9
05200	1.259	725	534	398	4	0	398	53	38	42	68	41	12	3	27	12	0	0	3	37	9
05301	887	531	356	270	3	0	270	36	27	19	64	20	19	4	20	7	0	0	0	20	5
05302	1.473	1.141	332	539	3	3	536	150	36	51	57	35	17	5	35	10	6	0	3	45	16
05303	788	507	281	292	6	4	288	42	32	33	43	25	8	5	15	6	3	0	5	17	5
06100	951	758	193	496	1	10	486	146	113	33	23	43	9	8	4	4	2	2	0	6	3
06200	1.082	701	381	442	4	1	441	77	75	35	71	36	25	5	18	5	1	0	3	28	7
06300	1.191	949	242	424	2	4	420	137	63	33	16	39	9	13	10	5	5	0	1	8	4
06400	1.085	721	364	452	8	9	443	121	76	31	46	51	12	1	14	5	2	1	0	21	2
06500	906	540	366	410	5	3	407	75	56	32	61	35	15	6	18	6	6	0	4	40	10
06600	1.246	849	397	463	2	7	456	107	75	31	67	45	19	3	13	5	4	0	2	18	6
06700	1.192	680	512	520	3	4	516	74	60	36	124	51	16	8	23	4	3	1	7	25	10
06800	1.208	783	425	353	2	3	350	61	57	17	46	36	17	5	18	2	3	2	0	28	4
07100	1.107	745	362	477	3	6	471	131	74	38	47	35	8	8	15	11	3	1	6	13	4

Anlage 1: Europawahl 2024 - Amtliche Endergebnisse in den Wahlbezirken

Legende:

- A: Wahlberechtigte
- A1: Wahlberechtigte ohne Sperrvermerk
- A2: Wahlberechtigte mit Sperrvermerk
- B: Wähler
- B1: davon mit Wahrschein
- C: ungültige Stimmen
- D: gültige Stimmen

Wahlbezirksnummer Urnenwahl	Verjüngungsfor- schung	MERA25	TIER- SCHUTZ hier!	Bünd- nis C	PdH	MENSCH- LICHE WELT	DkP	MLPD	BIG	SGP	ABG	dieBa- sis	BÜNDNIS DEUTSCH- LAND	BSW	DAVA	KLIMA- LISTE	LETZTE GENERA- TION	PDV	PdF	V-Partei ³
01100	1	4	0	0	5	1	1	0	0	1	0	0	3	37	2	1	1	1	1	0
01200	1	1	3	1	2	1	2	0	1	0	0	1	2	20	1	0	2	1	1	0
02100	2	0	1	5	0	2	0	0	0	0	0	0	0	29	4	0	4	1	5	0
02200	2	4	2	2	2	0	0	0	0	0	0	1	3	46	0	0	2	0	2	0
02300	0	1	1	1	1	1	0	1	0	1	0	1	6	47	1	0	1	2	6	0
02400	0	1	1	0	1	0	0	1	0	0	1	0	6	32	0	0	0	1	1	0
03101	0	1	2	0	3	1	1	0	0	0	0	0	1	28	0	0	1	1	6	0
03102	0	3	1	0	2	2	1	0	1	0	0	0	4	19	0	1	2	1	3	0
03200	0	0	0	2	4	1	0	0	0	0	1	0	3	40	0	0	0	0	3	0
03300	2	1	2	2	2	0	3	0	0	0	0	0	5	50	0	0	1	1	7	0
03401	2	3	1	0	3	1	0	0	0	0	1	1	7	45	0	0	2	1	5	1
03402	0	1	2	0	0	0	0	0	0	0	0	0	5	44	2	1	0	1	2	0
04101	0	2	0	0	0	0	0	0	0	0	0	1	4	19	0	0	2	0	1	0
04102	0	3	1	1	2	0	0	0	0	0	0	1	2	42	0	0	2	0	0	1
04200	1	1	2	0	2	2	0	0	1	0	0	0	3	39	0	0	3	0	2	0
04300	1	1	0	0	0	1	3	0	0	1	1	1	3	44	0	0	1	0	6	1
04400	2	7	1	1	2	1	1	0	0	0	0	2	3	38	0	0	3	2	4	0
04500	0	0	1	0	2	1	0	0	1	0	0	1	2	48	0	0	0	0	3	1
04600	0	1	1	0	2	0	1	0	2	0	1	0	0	27	0	0	0	1	6	0
05101	0	2	1	0	2	0	0	0	0	0	1	2	2	28	1	1	6	1	5	0
05102	0	5	1	0	4	0	0	2	2	0	1	3	0	21	1	0	9	0	7	0
05200	1	5	0	1	4	1	0	0	3	0	0	2	3	18	2	2	9	0	1	1
05301	0	1	1	0	3	1	0	0	0	0	0	1	2	15	1	0	1	0	2	1
05302	0	3	4	2	0	4	0	0	0	1	1	0	2	46	0	2	1	1	3	0
05303	2	1	3	1	0	0	0	0	0	0	0	2	2	30	1	0	1	0	3	3
06100	0	2	3	2	0	1	0	0	0	0	0	1	1	75	0	0	1	0	4	0
06200	0	1	0	1	1	0	0	0	0	0	1	1	2	44	0	1	1	0	2	0
06300	0	4	1	3	1	3	1	0	0	0	0	1	3	57	0	0	0	1	1	1
06400	1	1	0	1	5	1	0	0	1	1	1	0	3	41	0	0	1	0	3	0
06500	1	0	0	1	0	1	0	1	0	0	1	1	1	25	0	0	6	1	3	1
06600	1	0	1	0	1	0	0	0	0	1	1	2	3	44	0	2	1	1	1	2
06700	0	3	1	1	3	1	0	0	2	0	0	4	4	40	0	1	4	0	8	2
06800	0	3	4	2	0	1	0	1	0	0	0	5	5	31	0	0	1	0	1	0
07100	1	2	1	1	5	0	0	0	0	0	0	0	2	60	0	0	0	0	4	1

Wahlbezirks- nummer Urnenwahl	A:	A1:	A2:	B:	B1:	C:	D:	AfD	CDU	DIE LINKE	GRÜNE	SPD	FDP	FREIE WÄH- LER	Die PARTEI	Tier- schutz- partei	FAMILIE	HEIMAT	ÖDP	Volt	PIRATEN
07200	827	580	247	361	1	7	354	132	95	17	13	32	3	7	1	10	0	2	0	8	1
07300	1.100	704	396	412	0	8	404	113	92	26	28	35	11	7	5	3	4	2	0	8	4
07401	935	577	358	362	2	3	359	100	104	22	17	20	10	2	3	7	3	1	1	20	1
07402	964	679	285	369	1	1	368	115	91	19	12	30	12	4	8	1	5	2	2	6	2
07500	1.114	777	337	418	1	4	414	129	87	27	20	39	11	7	5	1	5	0	0	5	2
07600	970	674	296	386	2	6	380	132	73	28	17	30	4	4	6	5	1	1	0	7	3
07700	694	559	135	318	0	5	313	93	42	23	22	26	4	2	13	6	1	0	1	13	3
07800	985	735	250	453	3	6	447	150	81	30	27	37	4	5	15	4	1	2	1	6	8
07900	954	667	287	417	1	5	412	114	103	27	25	25	8	11	5	4	7	0	3	21	7
11100	966	569	397	328	15	1	327	29	57	40	61	29	12	3	18	3	2	0	0	30	8
11200	1.100	594	506	459	6	2	457	27	21	73	118	22	4	3	42	6	1	0	4	53	20
11301	1.144	643	501	473	13	2	471	34	31	76	127	35	17	1	30	6	0	0	5	46	14
11302	822	424	398	343	4	1	342	24	27	38	80	39	7	1	38	2	1	0	4	32	15
11401	999	574	425	448	21	2	446	38	23	59	108	33	8	1	48	11	1	0	3	47	8
11402	1.021	607	414	396	2	2	394	26	24	35	98	49	9	4	37	5	3	0	1	43	10
11501	827	441	386	328	3	3	325	28	16	59	81	27	3	2	24	5	0	0	0	35	13
11502	728	417	311	309	7	0	309	22	19	37	92	20	8	1	36	4	0	0	1	35	6
11601	948	561	387	449	7	4	445	21	38	62	128	36	9	5	38	6	0	1	0	33	20
11602	1.072	566	506	442	5	1	441	24	26	62	122	31	7	2	41	3	1	0	4	49	18
11603	730	367	363	302	6	1	301	22	19	37	77	32	5	2	24	6	1	0	2	31	4
11700	827	455	372	339	4	0	339	19	13	60	92	34	7	1	30	5	0	0	3	25	15
11801	1.285	665	620	456	16	1	455	35	19	55	109	37	6	1	49	11	5	1	0	56	13
11802	923	456	467	331	2	3	328	23	18	36	98	24	5	2	29	3	1	0	2	37	7
12100	915	569	346	444	4	3	441	62	59	37	91	43	9	3	29	8	1	0	4	26	6
12201	1.121	622	499	476	5	2	474	66	84	32	117	42	22	4	24	6	0	1	5	22	7
12202	1.167	669	498	502	5	3	499	83	82	21	97	58	32	3	11	7	1	2	2	35	8
12301	1.078	691	387	472	7	7	465	100	74	32	54	46	20	4	10	3	1	0	2	29	10
12302	1.026	641	385	444	6	1	443	82	84	29	67	41	14	4	16	5	3	0	1	28	5
12400	1.231	940	291	500	5	6	494	156	61	33	33	27	6	7	26	15	3	3	7	16	10
13100	1.229	669	560	465	5	1	464	63	71	25	86	41	26	5	32	7	1	0	1	50	4
13200	1.350	844	506	464	3	7	457	123	80	18	47	29	10	5	24	3	1	0	2	20	9
13300	739	417	322	274	5	2	272	46	38	11	53	37	7	1	12	1	2	0	1	23	11
13401	1.000	559	441	415	7	0	415	30	39	36	105	48	8	3	28	6	0	0	5	40	16
13402	1.221	630	591	414	11	1	413	61	79	28	64	34	12	5	19	3	0	1	4	31	10
14100	695	389	306	254	6	1	253	22	24	33	53	15	16	0	19	2	0	0	3	26	3
14201	1.087	692	395	473	15	4	469	75	21	79	78	19	11	7	37	10	3	0	4	38	18
14202	1.239	691	548	548	12	5	543	36	14	96	148	40	8	2	64	5	1	0	1	50	15
14301	816	421	395	315	8	4	311	28	9	63	71	30	2	1	29	7	2	0	0	35	9
14302	1.061	596	465	439	9	1	438	29	24	57	104	43	18	2	42	10	1	0	0	43	11
14401	885	511	374	352	1	1	351	24	19	55	92	32	5	3	32	9	1	1	2	34	11
14402	1.084	632	452	470	3	3	467	45	14	62	104	44	6	1	58	11	0	0	1	48	9
14501	990	619	371	435	9	5	430	68	27	63	83	36	7	2	34	8	3	0	2	31	22
14502	903	553	350	426	15	2	424	50	44	41	78	49	12	2	25	3	2	0	1	44	10
14601	751	479	272	332	1	0	332	109	55	16	31	20	7	2	19	3	4	0	0	10	4
14602	807	497	310	329	4	2	327	87	53	27	32	20	6	7	25	2	2	0	0	9	4
15100	860	507	353	317	0	2	315	23	54	24	81	40	15	4	11	5	2	0	2	27	3
15200	870	586	284	237	2	0	237	44	34	17	33	20	12	4	19	9	2	1	0	7	3
15300	1.185	767	418	524	3	4	520	91	82	27	81	43	24	14	26	11	4	0	4	31	12

Wahlbezirks- nummer Urnwahl	Verjüng- ungsfor- schung	MERA25	TIER- SCHUTZ hier!	Bünd- nis C	PdH	MENSCH- LICHE WELT	DkP	MLPD	BIG	SGP	ABG	dieBa- sis	BÜNDNIS DEUTSCH- LAND	BSW	DAVA	KLIMA- LISTE	LETZTE GENERA- TION	PDV	PdF	V-Partei ³
07200	0	0	1	0	0	0	0	0	1	0	0	0	0	30	0	1	0	0	0	0
07300	0	2	0	0	3	1	0	0	0	0	1	1	4	46	1	0	4	1	2	0
07401	1	0	0	0	2	1	0	0	0	0	0	0	2	39	0	0	0	1	2	0
07402	0	0	1	0	0	0	0	0	0	0	0	1	1	52	0	1	1	0	1	1
07500	1	1	2	0	0	0	1	0	0	0	0	1	3	62	0	0	0	0	3	2
07600	0	1	3	0	0	0	0	0	0	1	0	0	2	58	0	0	2	0	2	0
07700	0	0	1	0	0	0	0	0	0	0	0	2	4	53	0	0	1	0	3	0
07800	0	2	1	1	2	0	1	0	1	0	0	1	4	57	1	0	1	0	3	1
07900	0	2	2	0	1	0	1	0	0	0	0	0	0	40	0	0	0	0	4	2
11100	1	3	1	0	1	1	1	0	0	0	0	1	3	19	0	0	1	0	2	1
11200	1	9	1	1	3	1	0	0	0	0	0	0	1	30	1	1	11	0	1	2
11301	0	4	0	1	3	0	0	0	0	0	0	2	0	22	0	0	8	0	5	4
11302	0	5	1	1	1	0	1	2	0	1	0	0	0	13	0	2	6	0	1	0
11401	0	5	0	5	3	0	0	0	0	0	2	4	1	25	1	1	8	1	0	2
11402	0	4	1	0	3	3	0	0	0	0	0	1	5	24	0	2	5	0	2	0
11501	0	5	0	0	1	0	0	0	0	0	0	0	0	16	0	0	8	0	2	0
11502	1	4	1	0	1	0	0	1	0	0	0	1	0	13	0	1	5	0	0	0
11601	1	2	0	2	0	0	0	0	0	0	0	1	3	23	1	2	5	0	5	3
11602	0	3	0	0	1	0	0	1	0	0	0	4	0	24	1	1	9	2	4	1
11603	0	1	0	0	3	2	0	0	0	0	0	0	0	22	2	0	3	0	4	2
11700	1	5	1	0	2	3	0	0	0	0	0	2	2	12	0	1	4	0	2	0
11801	1	10	2	0	2	0	0	0	1	0	0	1	1	19	0	0	15	0	5	1
11802	1	1	2	0	1	1	0	0	0	0	0	3	0	27	0	0	5	0	2	0
12100	0	2	0	3	2	1	0	0	0	0	0	2	2	39	0	1	7	0	3	1
12201	0	0	0	2	3	1	0	0	0	0	0	1	1	31	0	0	2	0	1	0
12202	0	4	2	1	1	1	0	0	0	0	0	2	4	40	0	0	1	0	0	1
12301	1	2	0	1	0	1	0	0	1	0	0	2	2	59	0	0	4	0	5	2
12302	0	1	2	0	0	0	0	0	1	0	0	3	6	42	2	0	5	1	1	0
12400	2	2	4	3	1	0	0	1	0	0	0	1	2	62	0	2	3	0	3	5
13100	1	0	1	0	2	0	0	0	0	0	0	1	4	34	0	0	0	0	8	1
13200	1	4	2	2	2	0	0	0	1	0	0	1	0	68	0	2	3	0	0	0
13300	0	0	1	0	1	1	1	0	0	0	0	0	2	17	0	1	3	0	1	1
13401	0	5	2	0	2	0	0	1	2	0	0	0	1	24	2	1	9	0	2	0
13402	0	1	0	3	4	1	0	0	1	0	1	0	4	37	0	0	1	1	5	3
14100	0	6	1	0	1	0	1	0	0	0	0	0	1	22	0	0	3	0	2	0
14201	0	8	1	0	4	2	2	0	0	0	0	0	1	35	2	0	10	0	2	2
14202	0	5	0	0	1	1	2	0	0	1	0	3	4	26	0	1	13	0	2	4
14301	0	6	1	2	1	0	0	0	0	0	0	1	0	7	0	0	5	0	1	1
14302	0	6	3	0	0	0	0	0	0	0	1	1	0	25	0	0	13	0	4	1
14401	1	4	0	0	2	1	0	0	0	0	0	1	2	12	0	1	6	0	1	0
14402	0	5	3	1	1	1	2	2	0	0	1	3	0	34	0	1	7	1	1	1
14501	1	4	0	0	1	0	0	1	1	0	0	0	2	21	0	0	6	2	5	0
14502	0	2	0	0	1	1	0	2	1	0	0	2	2	40	1	1	7	0	2	1
14601	0	2	2	3	0	1	0	1	1	0	0	1	1	37	0	0	2	0	0	1
14602	0	3	0	3	0	0	0	0	0	0	0	2	4	37	0	0	1	1	1	1
15100	0	2	0	2	0	0	0	0	0	0	0	0	1	15	0	1	0	1	2	0
15200	0	2	0	0	1	1	0	0	0	0	0	0	3	20	0	0	2	0	2	1
15300	1	1	0	1	1	0	0	0	0	0	0	2	7	47	0	0	1	1	7	1

Wahlbezirks- nummer Urnenwahl	A:	A1:	A2:	B:	B1:	C:	D:	AfD	CDU	DIE LINKE	GRÜNE	SPD	FDP	FREIE WÄH- LER	Die PARTEI	Tier- schutz- partei	FAMILIE	HEIMAT	ÖDP	Volt	PIRATEN
21100	1.200	809	391	553	4	7	546	81	59	67	98	38	9	10	49	9	2	0	3	41	18
21200	1.237	867	370	528	4	4	524	89	59	67	73	31	8	14	35	16	2	1	0	39	17
21301	1.279	854	425	504	5	4	500	83	54	58	74	46	21	5	35	6	3	0	3	32	22
21302	1.153	761	392	459	6	3	456	85	39	46	80	31	13	6	27	15	1	2	4	36	22
21303	1.170	791	379	448	0	4	444	93	38	35	77	40	6	15	36	8	3	2	1	26	10
21400	1.461	983	478	577	8	5	572	103	45	59	100	47	11	15	41	10	2	1	3	40	25
21500	1.457	1.040	417	606	4	5	601	149	48	57	94	39	9	14	50	16	8	2	2	32	22
22100	1.348	922	426	562	8	8	554	152	81	35	58	39	17	12	27	5	4	1	1	25	15
22200	1.596	1.172	424	627	1	6	621	179	75	41	47	39	18	8	33	14	7	4	1	32	16
22300	1.203	863	340	467	0	3	464	169	63	26	32	32	17	7	15	10	9	2	0	13	7
22400	833	648	185	382	3	13	369	152	56	22	8	20	5	8	11	5	4	0	1	18	3
22501	1.048	703	345	412	4	4	408	136	61	16	20	32	14	10	10	7	6	1	2	21	10
22502	1.216	888	328	577	3	3	574	151	71	43	65	47	10	20	24	13	5	0	5	29	15
22503	1.243	869	374	512	7	6	506	150	71	23	44	47	12	9	30	13	3	1	4	26	9
22600	1.242	901	341	591	3	5	586	221	75	22	46	36	15	27	18	6	4	0	4	16	12
22700	1.238	884	354	555	1	1	554	203	121	27	35	30	9	12	16	8	4	0	0	11	5
23100	1.073	780	293	444	0	3	441	160	69	23	32	20	13	12	23	10	4	0	0	11	5
23200	1.363	982	381	488	5	5	483	183	79	24	31	21	14	8	15	3	9	1	2	19	8
23300	1.032	730	302	505	0	3	502	159	128	12	40	40	8	13	13	4	3	1	3	10	1
23400	1.005	809	196	510	0	13	497	205	103	19	25	29	8	9	6	6	7	1	2	5	3
24100	919	663	256	436	0	5	431	128	86	14	34	34	10	11	11	7	6	1	0	9	1
24200	802	522	280	401	1	3	398	89	75	19	53	32	10	11	13	5	0	0	1	30	8
24300	1.024	697	327	494	3	6	488	131	108	23	38	30	11	9	22	4	6	0	6	12	10
24401	1.085	673	412	481	4	6	475	128	88	32	41	37	11	14	24	4	5	0	0	20	6
24402	883	554	329	410	4	1	409	98	57	16	54	46	13	13	17	6	1	0	4	15	12
24500	1.112	811	301	517	0	3	514	160	109	34	26	41	12	8	17	12	6	2	1	12	6
24700	1.180	884	296	550	2	5	545	186	102	35	38	33	6	4	16	11	7	3	3	13	8
24800	1.031	666	365	458	2	3	455	151	96	27	36	32	12	11	6	6	5	0	3	18	3
25100	1.454	1.049	405	624	5	4	620	132	70	74	78	47	10	4	46	14	4	0	2	33	17
25200	1.279	866	413	494	7	4	490	106	50	49	60	37	8	6	34	13	5	1	5	34	18
25300	1.428	1.045	383	601	0	9	592	207	112	26	28	45	22	13	11	11	5	1	0	18	6
25400	1.673	1.138	535	681	5	6	675	164	89	56	69	54	24	12	44	15	6	1	3	32	16
25500	1.373	1.013	360	515	9	7	508	139	74	46	44	26	13	9	33	4	3	2	0	24	3
25600	1.299	839	460	552	7	4	548	133	74	32	66	50	6	11	33	8	5	2	3	39	9
25700	1.414	911	503	548	4	4	544	163	97	25	74	39	18	12	11	6	4	2	0	14	4
31101	752	512	240	358	3	2	356	111	80	11	28	29	11	6	9	7	2	0	0	9	7
31102	1.073	720	353	462	2	3	459	142	95	12	46	41	16	5	14	3	2	0	3	12	5
31200	1.380	978	402	566	0	7	559	188	115	20	24	43	20	13	12	11	3	2	1	12	6
31300	991	732	259	470	1	11	459	167	105	20	16	31	11	10	12	7	8	1	1	10	4
31400	1.176	682	494	532	2	4	528	154	121	18	57	41	15	8	10	0	2	0	4	24	3
31501	833	539	294	408	3	5	403	105	96	17	48	36	15	10	8	2	4	2	1	6	1
31502	583	388	195	288	6	3	285	78	48	11	41	22	8	6	8	5	3	0	4	11	1
31601	1.203	788	415	503	3	2	501	139	101	21	49	38	13	8	19	7	0	1	2	24	5
31602	1.056	684	372	529	3	4	525	114	115	22	69	43	20	6	15	9	7	0	7	15	6
31701	846	597	249	379	0	4	375	113	92	12	18	18	8	9	14	1	8	2	4	6	0
31702	1.189	822	367	377	1	1	376	139	70	15	20	27	9	7	10	4	4	0	0	2	3
31800	870	705	165	432	2	5	427	174	52	25	22	31	4	3	16	4	7	2	0	16	4
32100	1.281	920	361	695	1	9	686	265	157	19	48	31	33	15	14	7	1	0	1	9	4

Wahlbezirks- nummer Urnenvahl	Verjüng- ungsfor- schung	MERA25	TIER- SCHUTZ hier!	Bünd- nis C	PdH	MENSCH- LICHE WELT	DkP	MLPD	BIG	SGP	ABG	dieBa- sis	BÜNDNIS DEUTSCH- LAND	BSW	DAVA	KLIMA- LISTE	LETZTE GENERA- TION	PDV	PdF	V-Partei ³
21100	0	1	0	3	2	1	1	1	0	0	0	0	3	41	0	2	3	0	3	1
21200	1	3	0	2	6	1	0	0	1	0	1	0	0	45	1	0	8	0	2	2
21301	0	2	0	0	2	0	0	2	1	0	0	5	1	40	0	0	3	1	1	0
21302	0	3	2	0	1	1	0	0	0	0	0	3	0	26	0	0	11	0	1	1
21303	0	4	2	1	0	0	1	1	0	0	0	3	2	29	0	0	5	0	4	2
21400	2	1	2	2	2	2	0	0	0	0	0	2	5	34	1	1	8	1	6	1
21500	1	3	2	3	1	3	0	0	0	0	0	5	1	32	0	1	2	0	3	2
22100	0	2	2	3	1	1	0	0	1	0	2	6	3	54	1	1	2	2	1	0
22200	3	4	4	4	1	4	0	0	0	0	1	0	5	68	0	2	0	1	8	2
22300	0	4	1	1	3	1	0	1	0	0	1	0	2	40	0	1	4	1	1	1
22400	0	0	3	1	6	0	0	2	0	0	0	1	1	40	0	0	0	0	2	0
22501	0	2	2	2	1	1	0	0	0	0	1	1	5	37	0	0	1	1	5	3
22502	0	0	1	2	2	2	0	0	0	0	0	2	7	49	0	0	7	0	4	0
22503	0	0	3	0	0	0	0	0	0	1	0	0	4	50	0	1	1	0	3	1
22600	0	0	3	3	3	0	1	0	0	0	1	5	1	57	0	0	4	0	4	2
22700	0	0	2	0	1	1	0	0	0	0	1	6	4	55	0	0	0	1	2	0
23100	0	0	0	1	1	2	1	0	0	1	1	0	2	45	0	0	1	2	1	1
23200	1	1	6	0	1	0	0	0	0	0	2	0	2	46	0	0	0	1	5	1
23300	0	0	1	0	5	0	0	0	1	0	0	2	3	47	0	0	0	2	6	0
23400	0	1	1	0	2	1	1	0	1	0	1	2	6	49	1	0	1	0	2	0
24100	4	0	2	0	3	1	0	0	0	0	0	4	6	58	0	0	0	0	1	0
24200	1	0	0	2	1	0	0	0	0	0	0	3	1	39	0	0	2	0	2	1
24300	0	2	3	3	1	0	1	0	0	0	1	1	3	59	0	1	0	0	2	1
24401	0	2	1	1	2	3	0	0	1	0	0	2	3	39	0	0	3	0	4	4
24402	0	2	0	0	1	2	0	1	0	0	0	3	0	46	0	0	0	0	2	0
24500	1	0	3	1	0	2	2	0	0	0	0	1	1	53	0	0	1	0	3	0
24700	1	2	3	0	2	0	0	0	1	1	0	7	0	57	0	0	2	0	4	0
24800	0	0	0	0	0	0	0	0	0	0	0	2	0	46	0	0	0	1	0	0
25100	0	5	2	0	2	0	0	0	1	0	0	1	2	55	3	0	9	3	2	4
25200	0	2	2	2	3	1	0	0	0	0	0	1	3	36	0	0	6	0	6	2
25300	0	1	3	0	4	1	0	1	1	0	0	4	6	57	0	2	2	0	4	1
25400	0	2	3	2	6	2	0	2	0	0	2	0	4	56	0	0	4	1	6	0
25500	0	4	1	3	5	1	0	2	0	1	1	1	2	61	0	1	1	0	3	1
25600	1	1	1	1	1	1	0	0	1	0	0	0	1	57	1	1	3	0	7	0
25700	0	2	2	4	0	0	2	0	0	3	0	2	4	47	1	0	1	1	4	2
31101	0	1	2	0	1	0	0	0	0	0	0	3	2	33	0	1	0	1	2	0
31102	1	0	1	1	1	0	0	0	0	0	0	3	4	49	0	0	1	1	1	0
31200	0	1	3	2	2	2	0	0	0	1	0	1	2	63	0	2	2	1	4	3
31300	0	1	3	0	1	2	2	0	0	1	1	0	1	41	0	0	0	0	3	0
31400	0	1	1	1	0	0	0	0	0	0	0	0	5	55	0	1	1	0	5	1
31501	0	0	0	1	1	0	0	0	1	0	0	0	4	42	0	0	1	0	2	0
31502	0	0	2	0	0	0	0	0	1	0	0	2	2	26	0	0	3	0	2	1
31601	1	0	2	0	0	0	0	0	3	0	0	2	6	52	0	0	0	1	6	1
31602	0	3	2	1	3	1	0	0	0	0	0	2	6	52	1	0	1	0	3	2
31701	0	1	0	0	2	0	1	0	0	0	1	2	4	54	0	0	0	0	5	0
31702	0	1	0	2	1	0	0	0	0	0	0	3	1	51	0	0	1	1	4	1
31800	0	2	0	2	1	0	0	0	0	0	0	2	2	52	1	1	1	0	3	0
32100	1	0	1	0	2	4	0	0	0	0	0	1	4	59	0	1	3	2	3	1

Wahlbezirks- nummer Urnenwahl	A:	A1:	A2:	B:	B1:	C:	D:	AfD	CDU	DIE LINKE	GRÜNE	SPD	FDP	FREIE WÄH- LER	Die PARTEI	Tier- schutz- partei	FAMILIE	HEIMAT	ÖDP	Volt	PIRATEN
32201	897	648	249	462	4	4	458	178	92	13	19	20	16	18	9	4	4	0	0	6	4
32202	975	691	284	500	1	5	495	178	111	12	14	20	18	16	8	3	5	1	4	11	10
32300	742	527	215	423	0	2	421	124	93	16	46	29	18	12	12	5	1	2	0	4	4
32401	757	459	298	372	2	3	369	100	64	10	62	39	15	2	5	3	2	1	2	10	4
32402	696	436	260	346	3	0	346	76	79	16	40	35	14	2	11	5	0	1	0	6	3
35110	915	604	311	480	4	6	474	131	117	16	29	30	12	13	16	5	6	3	0	10	2
35210	753	502	251	385	4	3	382	139	92	7	37	15	12	11	5	3	3	1	2	8	2
35310	740	526	214	425	0	2	423	128	104	15	33	29	23	8	8	2	6	2	0	9	3
35410	750	535	215	406	0	6	400	154	102	9	29	18	8	5	5	1	3	0	1	7	1
35420	647	453	194	367	1	3	364	122	74	14	28	24	7	8	1	6	4	0	1	7	2
35510	774	590	184	462	7	1	461	197	102	16	26	22	10	6	6	4	4	0	1	2	6
35610	207	165	42	132	0	0	132	53	30	3	3	10	4	6	2	2	1	2	1	2	2
36110	851	623	228	484	2	5	479	182	121	11	27	21	12	15	11	4	4	3	2	7	1
36210	754	494	260	385	1	2	383	99	96	7	44	20	20	12	9	3	1	0	1	15	5
36220	698	483	215	342	0	8	334	82	89	11	49	23	4	4	10	5	2	1	1	6	4
36310	788	499	289	420	4	4	416	128	100	20	37	31	8	8	6	6	3	0	1	5	4
36410	406	318	88	271	3	1	270	105	54	9	21	13	10	6	6	2	3	2	2	2	3
41100	1.090	646	444	485	6	5	480	105	105	11	78	58	25	3	17	3	1	0	1	27	2
41201	907	573	334	462	6	0	462	98	108	17	75	48	21	3	14	4	1	0	4	20	3
41202	738	460	278	343	5	3	340	94	71	5	35	27	13	5	11	5	0	1	1	18	3
41300	1.051	637	414	466	2	2	464	107	112	9	55	53	29	10	9	0	2	0	1	28	4
41400	933	520	413	380	2	3	377	124	70	20	32	23	13	7	11	3	0	0	5	7	4
42100	907	592	315	466	3	2	464	77	96	20	91	49	18	7	14	3	2	0	1	21	2
42200	931	539	392	425	9	1	424	78	102	9	64	44	19	7	24	6	2	0	3	14	3
42300	1.006	602	404	461	2	2	459	109	107	16	72	35	18	3	9	8	3	1	3	22	1
42400	1.356	853	503	573	3	3	570	147	121	27	65	41	20	6	15	7	3	1	8	17	3
42501	809	542	267	409	4	0	409	111	77	23	35	26	18	9	11	4	4	2	1	12	0
42502	826	562	264	440	4	5	435	106	99	20	41	31	18	5	11	5	1	1	1	19	4
42600	940	599	341	479	2	5	474	105	120	20	73	41	17	6	12	1	1	0	3	21	1
42700	840	552	288	435	4	4	431	108	113	11	36	34	18	10	7	1	3	2	2	17	0
42800	769	545	224	431	3	3	428	99	104	18	54	43	14	11	8	5	5	1	1	9	2
42900	693	453	240	325	8	1	324	78	67	11	42	26	12	3	10	2	2	2	2	13	2
43100	637	409	228	308	4	0	308	80	55	7	33	28	6	6	15	3	2	3	2	20	3
43200	1.091	710	381	511	3	5	506	149	107	16	48	45	13	10	11	7	2	1	3	14	4
43300	1.037	693	344	490	1	5	485	162	93	20	32	37	11	13	10	7	5	0	5	13	4
45110	892	628	264	497	3	0	497	177	117	17	23	36	10	7	8	3	4	1	1	7	3
45210	1.016	751	265	455	0	3	452	186	89	14	16	28	20	9	6	1	5	1	0	12	6
45310	1.128	853	275	477	1	3	474	182	112	16	20	27	17	7	5	5	3	1	3	11	4
45410	826	617	209	456	2	3	453	165	116	14	21	26	14	8	11	1	2	1	0	10	2
45510	714	465	249	339	1	2	337	117	68	6	22	18	9	9	10	5	3	0	1	6	2
46110	881	581	300	499	1	2	497	127	171	8	35	25	18	7	10	4	0	0	3	20	4
46210	850	568	282	451	5	6	445	152	105	11	33	23	13	7	5	4	5	3	1	13	2
46310	700	442	258	351	2	2	349	94	99	4	28	29	24	8	2	3	0	2	1	12	2
46410	788	525	263	389	8	5	384	182	84	11	8	21	10	7	10	4	4	0	0	8	0
47110	1.027	735	292	577	5	9	568	218	148	11	21	29	18	12	12	3	3	2	0	13	1
47210	1.115	818	297	608	5	5	603	261	124	16	31	28	21	16	9	7	2	1	0	9	4
47310	580	390	190	293	3	4	289	125	45	8	16	17	8	7	2	5	2	0	3	11	1
51100	985	612	373	455	7	3	452	116	101	17	57	27	24	7	9	9	1	0	1	15	9

Wahlbezirks- nummer Urnwahl	Verjüng- ungsfor- schung	MERA25	TIER- SCHUTZ hier!	Bünd- nis C	PdH	MENSCH- LICHE WELT	DkP	MLPD	BIG	SGP	ABG	dieBa- sis	BÜNDNIS DEUTSCH- LAND	BSW	DAVA	KLIMA- LISTE	LETZTE GENERA- TION	PDV	PdF	V-Partei ³
32201	1	0	5	1	1	1	0	0	0	0	0	0	3	61	0	0	0	1	1	0
32202	0	1	4	1	0	0	0	1	0	0	0	1	7	62	0	0	1	0	5	1
32300	1	0	1	0	1	0	0	1	0	0	1	0	4	36	1	0	2	0	7	0
32401	0	0	0	0	0	0	0	0	0	0	0	1	3	42	0	1	1	0	2	0
32402	0	0	0	2	1	0	0	0	1	0	0	1	3	46	1	0	2	0	1	0
35110	1	0	3	5	0	0	0	0	0	0	0	4	5	61	0	0	2	1	2	0
35210	0	0	4	1	1	0	0	0	0	0	1	1	1	33	0	1	1	0	1	0
35310	1	1	0	1	0	0	1	0	0	0	0	2	5	38	0	0	0	1	3	0
35410	0	0	3	1	0	0	0	0	1	0	0	5	3	42	0	0	0	0	2	0
35420	0	0	0	0	3	0	0	0	1	0	1	0	3	48	1	0	0	1	7	1
35510	0	0	1	1	0	2	0	0	0	0	1	6	3	42	0	0	0	0	3	0
35610	0	0	0	0	0	0	0	0	0	0	1	0	0	9	0	0	0	0	1	0
36110	0	0	2	0	1	1	0	0	0	0	1	2	8	41	0	0	1	0	0	1
36210	0	1	1	0	1	0	1	0	0	0	0	2	5	37	0	0	0	0	3	0
36220	0	1	4	0	1	1	0	0	0	0	0	0	1	31	0	0	2	0	2	0
36310	0	1	0	4	0	2	0	0	0	0	0	0	4	44	0	1	2	0	1	0
36410	0	0	2	0	1	0	0	1	0	0	0	0	0	27	0	0	0	0	1	0
41100	0	0	0	1	2	0	0	0	0	0	0	1	2	32	0	0	2	1	3	0
41201	1	0	1	1	2	1	0	0	0	0	0	0	7	31	0	0	0	0	1	1
41202	0	0	2	1	1	1	0	0	0	0	0	2	1	41	0	0	1	1	0	0
41300	0	2	1	1	1	1	0	0	0	0	0	1	1	28	1	0	2	1	3	2
41400	0	2	1	1	0	0	0	0	0	0	0	0	4	43	0	0	3	0	1	3
42100	1	3	0	1	0	1	0	0	0	0	0	3	3	43	0	0	4	1	1	2
42200	0	1	0	0	0	0	1	0	0	0	0	1	3	36	0	1	0	0	3	3
42300	0	3	1	1	0	0	0	0	0	0	0	1	2	38	0	0	3	0	3	0
42400	0	0	3	1	3	1	0	0	0	0	0	7	6	63	0	0	1	0	3	1
42501	0	3	1	0	0	0	0	0	0	0	0	5	3	61	1	1	1	0	0	0
42502	0	2	2	2	1	1	0	1	0	0	1	8	5	46	0	0	1	0	2	1
42600	0	2	0	3	2	1	0	0	0	0	0	1	2	37	0	1	0	1	1	2
42700	0	2	0	0	0	0	0	0	0	0	0	4	4	47	1	0	5	1	4	1
42800	1	1	1	2	2	1	0	0	0	0	0	1	2	37	1	0	1	0	4	0
42900	0	0	0	2	0	1	0	0	0	0	1	5	1	40	0	0	0	1	1	0
43100	0	0	0	2	1	0	0	0	0	0	0	2	2	38	0	0	0	0	0	0
43200	1	0	0	1	1	0	0	0	0	1	0	2	0	58	0	2	2	0	6	2
43300	0	0	2	1	0	1	0	0	0	0	1	3	1	56	0	1	2	1	4	0
45110	0	0	1	1	0	0	0	0	0	0	0	6	8	64	1	0	0	0	2	0
45210	1	0	3	1	0	0	0	1	0	0	0	0	1	48	0	0	1	1	2	0
45310	0	0	6	2	0	1	1	0	0	0	0	0	1	48	0	0	1	0	0	1
45410	1	2	1	1	1	1	0	0	0	0	0	3	4	45	0	0	0	0	2	1
45510	0	0	0	0	1	0	0	0	0	0	1	2	6	46	0	0	2	0	1	2
46110	0	1	1	0	1	0	0	0	1	0	0	4	4	47	0	1	0	1	2	2
46210	0	0	1	2	1	2	0	0	0	0	0	2	4	53	0	0	0	1	2	0
46310	0	1	0	0	0	3	0	1	0	0	0	1	0	35	0	0	0	0	0	0
46410	2	1	0	0	0	0	0	0	1	0	0	1	0	27	1	0	1	0	0	1
47110	0	1	1	0	3	0	0	0	0	0	0	6	2	57	0	0	1	0	5	1
47210	1	1	3	1	1	0	0	0	0	0	1	1	2	60	0	0	0	0	3	0
47310	0	1	0	0	3	2	0	0	0	0	0	1	3	27	0	0	0	0	2	0
51100	0	1	2	0	2	1	0	0	0	0	0	0	3	49	1	0	0	0	0	0

Wahlbezirks- nummer Urnenwahl	A:	A1:	A2:	B:	B1:	C:	D:	AfD	CDU	DIE LINKE	GRÜNE	SPD	FDP	FREIE WÄH- LER	Die PARTEI	Tier- schutz- partei	FAMILIE	HEIMAT	ÖDP	Volt	PIRATEN
51201	882	495	387	358	6	2	356	66	87	7	45	32	20	13	6	5	0	0	0	25	5
51202	1.175	803	372	486	2	4	482	121	105	20	59	40	21	8	14	7	3	0	3	22	2
51400	1.046	672	374	510	0	2	508	91	122	23	62	74	16	5	17	6	4	1	2	17	1
51500	1.188	756	432	522	5	1	521	113	104	29	81	53	12	4	18	12	1	0	4	21	2
51601	934	605	329	433	5	2	431	77	95	21	79	31	17	10	9	5	0	0	2	17	5
51602	989	656	333	521	3	3	518	88	102	24	83	66	23	6	11	4	1	0	2	28	7
51700	933	625	308	431	6	3	428	97	72	19	52	55	12	8	15	2	3	1	0	22	5
52100	784	418	366	347	9	1	346	42	59	11	67	43	22	4	17	2	2	0	4	24	7
52201	946	588	358	474	7	5	469	54	92	26	91	64	18	9	19	3	0	0	3	26	8
52202	920	581	339	447	1	8	439	84	92	17	73	50	19	9	13	6	1	1	2	15	2
52301	1.062	630	432	486	5	4	482	67	104	20	80	54	19	5	26	5	2	0	2	27	11
52302	1.085	634	451	496	5	1	495	85	79	27	87	62	12	16	23	5	2	0	1	32	5
52400	1.106	662	444	529	6	7	522	66	104	12	88	66	28	9	17	9	1	2	4	28	8
52501	993	596	397	447	6	2	445	74	86	20	82	40	18	4	12	6	1	1	2	19	13
52502	1.217	747	470	529	11	4	525	105	84	26	92	48	12	8	24	7	5	0	1	29	9
52600	1.020	600	420	487	5	5	482	107	89	22	74	67	11	10	16	9	1	0	2	17	7
52701	1.337	922	415	602	2	3	599	124	109	33	90	66	24	11	15	10	4	1	2	25	7
52702	1.388	906	482	604	6	6	598	169	115	20	61	61	17	11	12	5	4	2	4	19	7
53100	1.003	590	413	423	2	3	420	111	101	14	50	48	14	7	4	3	1	1	5	3	5
53200	1.229	744	485	546	6	3	543	127	80	35	100	51	22	10	20	10	2	0	1	25	2
53300	1.637	1.070	567	565	3	2	563	159	87	33	67	47	20	10	20	9	3	1	2	23	4
53400	1.220	795	425	516	0	5	511	165	87	28	42	48	16	9	22	10	1	0	3	13	4
53600	1.390	851	539	480	1	2	478	106	102	23	48	58	29	5	19	5	2	1	1	20	4
53700	1.471	947	524	576	2	3	573	149	105	26	50	59	17	10	24	10	3	1	1	23	14
53800	1.294	851	443	555	5	2	553	144	91	27	65	31	27	12	12	9	2	1	3	31	5
54101	994	536	458	399	3	1	398	96	80	27	48	38	12	2	13	5	3	0	3	16	5
54102	1.208	736	472	444	1	1	443	65	82	24	60	46	18	11	17	6	2	2	0	26	5
54200	924	587	337	389	5	0	389	69	62	24	62	30	18	5	23	9	1	1	2	30	7
54300	1.300	795	505	481	2	7	474	132	91	24	43	42	17	7	8	5	4	0	1	20	6
54400	1.490	880	610	551	4	5	546	151	111	21	45	34	20	14	17	5	3	1	6	17	10
54501	1.263	743	520	510	3	6	504	131	105	28	43	39	20	9	16	8	1	1	2	13	5
54502	1.018	658	360	456	5	4	452	125	81	26	42	33	15	9	18	6	4	0	0	24	7
54601	1.028	658	370	397	1	6	391	125	57	16	33	35	10	6	13	12	9	0	1	14	5
54602	1.176	699	477	502	5	4	498	102	97	32	70	49	23	6	18	11	3	0	2	21	6
55101	1.052	730	322	499	0	8	491	130	108	22	49	41	12	12	8	9	2	0	4	14	7
55102	981	684	297	498	3	3	495	143	86	28	41	43	12	13	15	10	4	3	8	18	5
55200	1.153	792	361	501	5	7	494	185	77	25	32	49	12	9	7	5	5	4	0	5	5
55300	1.208	856	352	539	5	12	527	183	128	20	21	30	10	7	8	6	4	2	1	5	7
55400	1.479	1.065	414	539	0	3	536	227	96	20	29	23	25	9	4	13	5	3	2	6	3
55600	1.542	1.109	433	609	3	10	599	215	116	31	33	39	15	2	15	11	8	3	1	13	9
55800	1.429	1.021	408	597	4	7	590	221	99	26	32	53	17	12	13	10	7	1	2	5	5
56100	1.532	1.044	488	624	2	5	619	208	98	27	41	48	27	14	12	9	10	1	1	20	10
56200	1.115	918	197	482	1	6	476	220	61	22	19	34	3	9	12	8	9	0	0	2	6
56300	965	718	247	465	1	1	464	149	94	26	16	35	13	19	11	6	6	1	2	12	6
56401	1.144	782	362	512	3	1	511	181	87	15	37	40	10	9	19	3	4	1	3	8	8
56402	1.146	878	268	497	1	5	492	193	106	23	17	29	9	15	10	6	6	0	0	7	2
56501	975	752	223	428	0	5	423	159	87	27	17	33	11	6	8	4	8	0	2	3	2
56502	910	670	240	438	0	8	430	164	92	18	10	44	10	4	6	1	4	0	3	6	4

Wahlbezirks- nummer Urnenvahl	Verjüng- ungsfor- schung	MERA25	TIER- SCHUTZ hier!	Bünd- nis C	PdH	MENSCH- LICHE WELT	DkP	MLPD	BIG	SGP	ABG	dieBa- sis	BÜNDNIS DEUTSCH- LAND	BSW	DAVA	KLIMA- LISTE	LETZTE GENERA- TION	PDV	PdF	V-Partei ³
51201	1	1	0	1	2	1	0	0	0	0	0	0	6	30	1	0	0	0	2	0
51202	1	0	2	0	0	2	0	0	1	0	0	1	1	44	0	0	0	1	2	2
51400	0	0	1	0	0	1	0	0	0	0	1	4	2	56	0	0	1	0	1	0
51500	0	3	1	1	1	0	0	0	1	0	1	3	5	43	0	0	2	0	5	1
51601	0	3	0	0	2	2	0	0	1	0	0	2	6	40	0	2	3	0	2	0
51602	0	0	2	1	1	1	0	0	0	0	0	1	4	57	0	0	5	0	1	0
51700	0	1	2	0	3	2	0	0	0	0	2	0	2	44	0	0	2	0	5	2
52100	0	1	0	0	2	0	0	0	0	0	0	1	2	31	0	0	2	0	2	1
52201	0	1	0	0	1	0	0	0	0	0	0	1	7	34	0	0	4	0	6	2
52202	0	0	1	1	3	1	0	0	0	0	0	1	1	39	0	0	1	0	6	1
52301	0	2	2	0	3	0	0	0	0	0	0	0	3	47	0	0	0	0	3	0
52302	0	3	1	2	1	1	0	1	1	0	0	1	3	39	0	1	3	0	1	1
52400	0	3	1	0	2	1	0	0	1	0	1	5	9	48	0	1	2	1	5	0
52501	0	2	1	5	6	0	0	0	0	0	0	1	3	43	0	0	1	0	5	0
52502	0	0	3	3	2	0	1	1	0	0	2	2	2	48	0	0	3	2	6	0
52600	0	4	3	0	2	1	1	0	0	0	0	1	0	31	0	2	3	0	2	0
52701	2	5	4	1	1	1	0	0	0	0	0	1	5	45	1	1	1	1	7	2
52702	1	0	1	0	4	4	2	0	1	1	3	2	8	56	0	1	0	2	5	0
53100	1	0	0	0	1	0	0	0	0	0	0	2	7	39	0	1	0	0	2	0
53200	1	2	1	2	0	0	0	1	1	0	0	2	5	27	1	1	6	2	4	2
53300	0	1	0	1	1	0	0	0	0	0	1	3	8	59	1	0	1	0	2	0
53400	0	2	3	2	3	3	0	0	0	0	3	1	1	42	0	0	0	0	3	0
53600	1	0	1	0	3	1	1	0	0	0	0	1	2	37	0	0	3	0	5	0
53700	0	2	3	2	3	1	0	0	0	0	0	2	4	56	0	1	2	0	3	2
53800	0	2	1	2	1	1	0	0	0	0	1	2	7	65	0	0	4	1	6	0
54101	1	1	0	1	1	1	0	0	1	0	0	2	5	35	0	0	1	0	1	0
54102	0	2	1	1	1	1	0	0	0	1	1	2	5	47	0	2	5	0	8	2
54200	0	2	0	2	2	1	0	1	0	0	0	2	4	23	0	0	1	0	8	0
54300	0	0	3	0	0	3	1	0	1	1	0	1	1	55	0	0	3	0	5	0
54400	0	2	3	3	4	3	0	1	1	0	1	3	4	58	0	0	1	2	3	2
54501	0	0	0	2	1	1	0	0	0	0	0	6	5	65	0	1	1	0	1	0
54502	2	0	1	0	2	1	1	1	0	0	0	0	4	47	0	1	0	0	1	1
54601	0	1	2	1	2	3	2	0	0	0	0	3	0	37	0	1	1	0	2	0
54602	1	2	2	0	4	0	0	0	1	1	0	0	2	41	0	1	0	2	1	0
55101	1	2	2	1	2	2	0	0	1	0	2	0	3	52	1	2	0	0	1	1
55102	0	0	1	2	0	1	0	0	0	0	0	3	2	53	0	1	0	0	2	1
55200	0	1	1	4	2	3	0	0	0	1	0	0	2	51	0	1	3	0	3	2
55300	1	2	4	1	1	1	0	1	0	0	1	5	3	69	0	0	0	0	6	0
55400	0	0	3	0	0	1	0	0	1	0	0	1	1	58	0	1	0	0	4	1
55600	1	2	2	0	1	0	1	1	0	0	0	0	4	68	0	0	1	0	5	2
55800	0	0	2	2	1	1	0	0	0	0	1	2	4	62	2	0	4	0	5	1
56100	0	1	1	2	2	3	0	0	0	1	0	3	4	63	1	2	2	0	7	1
56200	1	1	4	2	1	0	0	0	0	2	0	1	0	53	0	0	2	0	3	1
56300	1	1	1	0	2	2	1	0	0	0	0	4	6	43	0	0	0	1	6	0
56401	0	3	2	2	0	3	0	0	1	0	1	3	8	57	1	0	2	0	2	1
56402	0	1	0	0	0	0	0	0	0	0	0	1	3	61	0	0	1	0	2	0
56501	0	0	1	1	1	1	1	0	0	0	2	0	3	45	0	0	1	0	0	0
56502	0	2	4	0	1	0	0	0	1	0	0	0	5	45	1	0	2	1	1	1

Wahlbezirks- nummer Urnenwahl	A:	A1:	A2:	B:	B1:	C:	D:	AfD	CDU	DIE LINKE	GRÜNE	SPD	FDP	FREIE WÄH- LER	Die PARTEI	Tier- schutz- partei	FAMILIE	HEIMAT	ÖDP	Volt	PIRATEN
56600	1.255	904	351	477	2	7	470	184	88	18	20	27	11	12	21	8	2	1	2	16	4
56800	807	579	228	352	2	5	347	99	71	21	14	34	8	5	9	7	4	2	2	8	3
56900	916	706	210	420	5	5	415	144	76	28	21	37	10	5	9	7	3	0	1	9	5
57100	1.026	642	384	429	0	10	419	111	66	24	42	35	2	9	9	8	4	0	7	33	4
57200	1.283	837	446	530	2	4	526	143	73	36	43	47	12	6	16	11	3	2	2	30	8
57301	950	661	289	463	2	9	454	124	100	15	30	43	16	7	4	5	5	0	1	23	8
57302	769	514	255	376	1	1	375	106	73	13	25	41	19	13	6	6	2	1	2	8	2
57400	1.170	771	399	504	0	5	499	191	101	12	27	42	6	12	9	2	3	2	4	6	5
57500	1.600	1.115	485	562	2	4	558	169	78	43	30	38	15	8	26	9	5	4	2	24	7
57600	1.291	936	355	527	3	2	525	178	107	28	42	37	10	5	8	8	3	2	2	18	7
57700	1.163	666	497	400	0	3	397	121	81	14	47	21	25	8	9	2	8	0	1	14	5
57800	1.135	671	464	432	1	2	430	131	119	17	27	24	13	7	10	5	2	0	1	11	7
61100	1.076	873	203	473	0	13	460	161	114	24	22	25	9	7	6	7	4	2	0	2	4
61200	1.009	742	267	479	6	2	477	186	76	14	27	37	16	9	15	9	2	0	1	11	5
61301	797	625	172	284	0	5	279	93	56	15	12	20	9	6	7	5	1	1	2	7	3
61302	898	704	194	397	2	3	394	135	84	17	11	26	9	14	9	4	7	0	0	5	2
61400	1.152	894	258	511	3	5	506	223	72	19	28	27	11	6	21	9	4	1	1	19	2
61500	1.147	886	261	456	0	8	448	179	78	25	15	42	4	4	11	6	3	1	1	3	7
61600	975	753	222	376	4	6	370	173	72	7	4	27	4	5	9	3	1	1	0	3	8
61700	1.106	950	156	475	0	5	470	232	82	16	4	33	10	7	7	10	7	0	5	3	2
61800	1.519	1.204	315	521	0	6	515	240	61	31	15	28	10	7	14	13	6	1	1	4	8
62101	790	590	200	436	3	4	432	148	87	10	25	39	18	2	8	10	5	1	1	7	3
62102	884	641	243	454	4	5	449	138	89	28	36	39	17	8	11	8	5	1	1	13	2
62200	944	704	240	462	3	2	460	180	99	16	21	25	11	14	9	7	9	1	0	8	4
62301	884	646	238	436	2	5	431	157	95	24	18	23	9	10	7	9	6	3	2	11	1
62302	1.159	740	419	478	1	0	478	170	116	14	12	36	14	10	3	9	0	1	3	13	4
62401	799	565	234	437	5	0	437	137	86	15	46	35	8	7	17	5	1	0	2	18	4
62402	994	697	297	515	6	3	512	179	75	18	38	57	19	14	13	5	6	0	1	15	3
62501	762	544	218	368	3	1	367	126	80	8	24	29	11	2	7	6	3	2	2	7	2
62502	1.041	747	294	481	1	3	478	196	101	20	19	23	12	6	11	5	3	2	2	8	2
62601	978	720	258	521	2	7	514	179	109	25	26	33	15	4	5	7	8	1	1	16	4
62602	736	484	252	339	4	3	336	132	82	7	11	25	9	9	5	1	2	1	1	5	0
63101	802	518	284	380	2	5	375	128	85	12	28	21	7	5	13	8	2	1	0	10	2
63102	983	678	305	484	2	5	479	152	117	8	32	30	23	13	11	9	3	3	5	5	4
63201	766	549	217	401	4	0	401	112	89	22	39	24	10	11	5	5	3	1	4	14	1
63202	801	568	233	415	2	7	408	156	91	16	18	26	7	9	12	4	2	1	0	9	5
63301	902	659	243	498	1	4	494	189	114	8	30	38	9	12	3	8	4	1	5	11	0
63302	837	597	240	437	1	6	431	174	102	12	20	32	14	7	3	3	0	1	1	3	1
63401	1.073	687	386	523	2	7	516	172	143	10	35	21	23	6	13	2	3	2	2	9	4
63402	835	563	272	419	4	3	416	201	87	9	9	21	13	5	1	2	3	0	1	8	1
64100	966	736	230	445	1	3	442	189	92	11	16	15	11	9	6	7	2	1	1	10	2
64200	1.091	850	241	506	3	8	498	206	80	33	12	24	15	16	8	8	5	3	1	14	3
64300	862	693	169	403	4	7	396	176	59	15	12	20	10	14	12	2	8	2	1	6	3
64400	990	785	205	497	3	10	487	165	98	36	21	38	12	12	8	13	2	0	2	5	1
64500	1.150	868	282	495	6	5	490	173	99	30	29	22	10	16	10	6	5	1	5	15	6
71100	896	681	215	442	3	5	437	153	97	22	15	27	7	15	5	5	5	2	3	2	4
71200	1.252	1.024	228	519	1	14	505	215	79	22	16	30	9	5	15	4	5	2	1	9	5
71400	842	668	174	349	0	5	344	143	59	17	10	27	3	6	5	4	6	4	1	3	1

Wahlbezirks- nummer Urnwahl	Verjüng- ungsfor- schung	MERA25	TIER- SCHUTZ hier!	Bünd- nis C	PdH	MENSCH- LICHE WELT	DkP	MLPD	BIG	SGP	ABG	dieBa- sis	BÜNDNIS DEUTSCH- LAND	BSW	DAVA	KLIMA- LISTE	LETZTE GENERA- TION	PDV	PdF	V-Partei ³
56600	0	0	0	0	0	2	0	0	1	0	1	0	3	45	0	0	1	0	2	1
56800	1	1	4	0	0	0	0	1	0	0	0	0	3	45	0	0	2	1	2	0
56900	0	0	2	0	1	0	0	0	0	1	0	1	3	47	0	1	1	1	2	0
57100	0	1	3	1	5	3	0	1	0	0	0	1	2	42	0	0	2	0	2	2
57200	1	2	2	5	6	2	0	0	1	0	0	2	6	61	0	0	3	0	2	1
57301	0	3	0	3	1	0	1	2	0	0	0	2	0	54	0	1	0	1	5	0
57302	0	0	2	2	2	0	0	0	0	0	0	0	2	46	0	0	0	0	3	1
57400	0	1	0	3	0	0	0	1	0	0	0	2	3	59	0	1	1	1	5	0
57500	0	1	1	0	2	1	0	1	1	0	0	2	4	81	0	1	2	1	2	0
57600	0	0	3	2	6	0	0	0	1	0	0	1	2	51	0	0	0	0	4	0
57700	0	1	0	3	0	1	0	0	0	0	0	2	3	27	0	1	0	1	2	0
57800	1	6	0	0	1	0	0	0	0	0	0	4	6	36	1	0	1	0	0	0
61100	0	3	5	1	1	0	0	0	1	0	1	4	3	47	1	2	2	1	0	1
61200	0	1	3	1	1	0	0	0	1	1	0	0	5	47	0	0	1	0	6	2
61301	0	0	1	0	0	2	0	0	0	0	1	0	1	35	0	0	0	0	1	1
61302	0	3	3	1	0	0	0	0	2	0	2	0	1	57	0	1	0	1	0	0
61400	0	0	5	0	2	2	1	0	0	0	1	3	1	43	0	0	1	0	4	0
61500	1	0	3	1	0	0	1	0	0	0	0	0	7	51	0	0	1	0	4	0
61600	1	0	4	2	0	1	1	0	0	0	0	0	0	42	0	0	0	1	0	1
61700	0	1	2	4	0	0	0	0	0	0	0	0	0	41	0	1	1	0	1	1
61800	0	2	2	1	2	1	1	0	0	0	0	2	2	60	0	0	0	0	2	1
62101	1	0	0	0	0	0	0	0	0	0	0	1	5	57	0	0	1	0	2	1
62102	1	0	1	0	2	1	0	0	0	0	0	1	3	33	0	0	1	0	8	2
62200	0	0	1	0	0	1	0	0	0	0	0	0	3	47	0	2	0	1	1	0
62301	1	2	1	3	2	0	0	0	0	0	0	1	2	40	0	0	2	0	2	0
62302	1	0	0	0	1	1	0	0	1	0	0	0	5	57	0	1	1	0	5	0
62401	0	1	1	0	1	0	1	0	0	0	0	1	3	44	0	1	2	0	0	1
62402	0	1	0	0	1	1	0	0	0	0	1	1	3	55	0	0	2	1	3	0
62501	1	0	0	0	1	1	0	0	0	0	0	0	7	44	0	0	0	1	3	0
62502	1	0	3	0	0	2	0	0	0	0	0	1	1	59	0	1	0	0	0	0
62601	1	1	0	1	0	1	0	0	0	0	1	3	1	66	0	0	1	0	4	1
62602	0	0	0	2	1	1	0	0	0	0	0	3	5	34	0	0	0	0	0	0
63101	0	0	0	2	0	1	0	0	0	0	0	0	4	41	0	0	3	0	2	0
63102	0	2	2	0	1	2	0	0	0	0	1	0	6	47	0	0	1	1	1	0
63201	0	0	2	0	2	0	0	0	0	0	0	2	1	49	0	0	1	2	2	0
63202	0	0	1	2	0	0	0	0	0	0	0	1	2	41	0	1	1	1	2	0
63301	0	1	5	0	3	0	0	0	1	0	0	2	2	45	0	0	0	0	3	0
63302	0	1	3	0	0	1	0	0	0	0	0	1	4	43	0	0	0	1	4	0
63401	1	0	1	1	1	0	0	0	0	0	1	0	7	57	0	0	1	0	1	0
63402	0	0	2	5	1	1	0	0	0	0	0	2	3	39	0	0	1	0	1	0
64100	1	1	2	6	0	1	1	0	1	0	0	1	1	45	0	0	0	2	5	3
64200	0	0	1	0	2	1	1	0	0	0	1	1	4	53	0	1	2	1	0	2
64300	1	1	2	0	0	0	1	0	1	0	1	0	4	43	0	0	1	0	1	0
64400	0	1	3	0	0	2	0	0	0	0	0	1	2	61	0	0	2	0	2	0
64500	0	1	1	1	0	1	1	0	0	0	0	1	2	52	0	0	1	0	2	0
71100	0	0	0	0	2	0	0	0	0	0	1	2	4	63	0	1	0	1	1	0
71200	0	2	3	0	4	0	0	0	0	0	0	2	2	65	0	2	1	0	4	3
71400	0	0	3	0	1	1	1	0	0	0	0	0	0	45	0	0	0	1	2	1

Wahlbezirks- nummer Urnenwahl	A:	A1:	A2:	B:	B1:	C:	D:	AfD	CDU	DIE LINKE	GRÜNE	SPD	FDP	FREIE WÄH- LER	Die PARTEI	Tier- schutz- partei	FAMILIE	HEIMAT	ÖDP	Volt	PIRATEN
71500	1.157	986	171	383	1	4	379	181	58	20	4	23	5	7	5	8	0	1	1	3	3
72100	977	866	111	388	3	6	382	161	76	23	8	21	6	8	8	3	5	3	0	5	7
72200	1.376	1.204	172	491	1	9	482	233	57	21	7	36	5	13	5	7	7	4	2	6	2
72300	1.328	1.131	197	514	2	17	497	207	96	27	7	38	4	5	5	3	1	1	1	4	3
72500	822	678	144	354	0	2	352	163	71	15	4	27	3	7	3	5	2	0	1	3	5
72700	1.359	1.042	317	429	2	7	422	174	76	23	23	23	5	6	3	2	0	0	0	7	8
73101	810	525	285	364	2	2	362	139	67	8	25	20	7	19	12	7	2	1	1	7	6
73102	1.043	728	315	487	0	4	483	188	94	28	20	19	10	23	15	6	6	3	4	9	2
73201	951	666	285	468	2	3	465	184	85	14	17	29	12	24	11	8	3	1	1	6	5
73202	1.189	805	384	532	1	7	525	217	110	15	23	25	20	18	7	3	2	1	3	6	2
73300	876	596	280	449	0	2	447	195	104	8	27	29	10	9	2	3	4	2	0	5	3
74100	864	639	225	435	3	3	432	185	84	7	15	26	15	8	16	10	6	0	1	12	0
74201	952	691	261	521	5	7	514	179	134	16	27	29	19	11	9	4	4	1	2	9	5
74202	909	647	262	499	3	2	497	188	83	13	37	32	26	11	17	5	4	1	0	17	8
74301	948	614	334	451	2	3	448	164	109	14	21	23	13	4	8	9	4	2	2	6	5
74302	1.054	680	374	499	5	3	496	179	108	14	33	31	14	10	12	7	3	3	0	15	2
74303	1.071	715	356	520	1	3	517	189	124	16	24	33	18	15	5	5	1	1	5	10	3
75100	1.011	634	377	419	5	5	414	125	91	15	27	34	16	7	6	1	4	1	5	19	2
75201	933	551	382	422	1	3	419	106	104	13	46	31	20	5	2	1	3	1	4	9	3
75202	1.059	708	351	415	2	3	412	145	89	8	28	25	8	8	5	7	7	1	0	7	4
75300	1.271	982	289	531	4	5	526	213	92	32	13	33	10	12	9	5	5	2	2	6	6
75500	828	565	263	418	2	3	415	105	94	10	57	35	14	8	13	6	0	0	7	15	1
75600	1.128	732	396	511	7	1	510	173	98	25	39	37	19	9	12	8	4	4	4	16	6
75700	1.258	899	359	563	2	8	555	206	103	28	28	31	11	10	13	7	1	2	0	14	6
75800	1.120	826	294	492	0	17	475	136	114	22	16	35	12	11	9	7	9	0	1	13	4
75901	869	541	328	377	2	4	373	114	63	16	25	26	11	11	6	2	2	1	0	7	7
75902	875	525	350	380	1	0	380	102	78	18	28	36	17	9	4	9	3	1	1	10	5
75903	932	575	357	424	2	3	421	120	80	18	45	33	20	7	10	7	2	0	4	6	4
76100	1.178	756	422	532	3	1	531	82	81	32	96	48	27	10	25	6	6	1	2	40	11
76200	875	565	310	398	5	1	397	101	65	21	35	21	19	11	18	4	1	1	3	30	10
76300	706	478	228	364	7	1	363	56	21	32	81	47	10	4	19	2	6	0	2	25	11
76400	1.041	680	361	422	1	2	420	104	85	19	45	39	13	7	10	5	3	1	0	21	4
76500	962	594	368	362	3	6	356	104	73	13	33	21	10	3	9	4	1	0	0	16	6
76600	1.222	790	432	482	0	3	479	130	95	27	43	45	11	13	15	11	3	1	3	13	13
76700	1.657	1.426	231	551	0	6	545	225	73	34	24	33	7	10	19	6	3	3	1	15	10
77100	1.255	931	324	539	4	4	535	233	88	20	23	34	14	12	3	6	5	2	2	6	4
77200	1.272	896	376	529	3	11	518	195	102	36	20	28	15	12	9	5	1	0	0	6	9
77300	1.559	1.248	311	556	2	5	551	243	69	21	32	46	12	15	9	5	5	1	1	14	8
81100	922	677	245	378	2	7	371	104	52	27	37	42	11	8	11	4	5	0	0	14	7
81200	967	636	331	393	1	4	389	82	77	29	47	41	15	3	12	2	3	1	0	16	3
81300	973	613	360	417	4	4	413	103	69	24	51	33	8	5	6	4	2	0	0	23	7
81500	1.202	831	371	512	5	4	508	122	75	31	45	36	19	9	27	7	4	2	4	34	14
81600	998	620	378	429	1	2	427	65	77	21	58	46	18	6	27	7	1	1	0	33	9
81700	1.196	701	495	472	6	4	468	55	58	35	86	45	28	2	25	7	1	0	5	52	18
81800	1.064	682	382	457	3	4	453	88	77	26	66	46	25	4	13	6	1	0	0	27	13
81900	1.213	717	496	464	3	8	456	105	83	18	75	48	17	1	13	5	1	1	0	28	9
82100	868	615	253	339	5	5	334	61	34	34	36	30	12	6	17	5	1	0	2	21	11
82200	968	622	346	400	7	1	399	104	70	24	33	31	15	6	11	1	4	0	1	31	1

Wahlbezirks- nummer Urnwahl	Verjüng- ungsfor- schung	MERA25	TIER- SCHUTZ hier!	Bünd- nis C	PdH	MENSCH- LICHE WELT	DkP	MLPD	BIG	SGP	ABG	dieBa- sis	BÜNDNIS DEUTSCH- LAND	BSW	DAVA	KLIMA- LISTE	LETZTE GENERA- TION	PDV	PdF	V-Partei ³
71500	0	2	4	2	0	0	0	0	1	0	0	2	0	43	2	0	1	0	3	0
72100	0	1	1	1	0	0	0	0	0	0	1	1	2	39	0	0	0	0	2	0
72200	0	0	5	0	1	0	0	0	0	0	0	2	2	63	0	1	0	2	1	0
72300	2	1	5	1	0	0	2	0	1	1	0	0	4	76	0	0	0	0	0	2
72500	0	2	1	1	1	0	0	0	0	0	0	0	2	34	1	0	1	0	0	0
72700	0	2	2	2	2	2	2	0	0	0	1	1	1	56	0	0	0	0	1	0
73101	0	1	3	0	0	0	0	0	1	0	1	4	1	27	0	0	1	1	1	0
73102	2	1	3	0	0	2	0	0	0	0	1	3	5	36	0	0	1	0	1	1
73201	0	0	0	4	1	1	1	0	0	0	0	3	4	47	0	0	1	0	3	0
73202	0	0	1	2	2	1	0	0	0	1	0	0	6	56	1	0	0	0	3	0
73300	0	1	1	0	0	0	0	0	1	0	0	0	0	37	0	0	1	1	4	0
74100	0	0	3	0	0	0	0	0	0	0	0	2	4	32	0	0	2	0	4	0
74201	0	0	1	2	0	1	0	0	1	0	1	1	4	50	0	1	1	0	2	0
74202	0	0	1	0	2	1	0	0	0	0	0	1	1	45	0	0	0	0	4	0
74301	0	2	0	0	0	1	1	0	0	0	0	4	1	50	0	0	0	0	4	1
74302	1	0	2	0	2	0	0	1	0	0	1	4	1	48	0	0	2	1	1	1
74303	0	0	1	0	0	0	0	0	0	0	1	2	4	56	1	0	0	1	2	0
75100	1	1	0	1	1	0	0	0	1	0	0	3	1	46	0	0	4	1	0	1
75201	0	0	0	0	1	0	0	0	0	0	1	3	4	52	0	0	2	1	5	2
75202	0	0	2	0	3	1	0	0	0	0	0	2	3	55	0	0	0	0	3	1
75300	2	0	5	1	0	1	1	0	1	0	0	1	1	64	1	2	1	0	3	2
75500	0	0	2	1	1	1	1	0	0	1	0	1	5	32	0	1	1	1	2	0
75600	0	1	0	2	1	0	0	0	0	0	0	2	4	37	0	0	0	1	5	3
75700	0	1	3	2	1	0	2	0	0	0	0	5	4	72	1	0	1	1	1	1
75800	1	0	3	0	0	0	1	0	0	1	0	2	2	71	1	0	1	2	1	0
75901	1	1	0	2	4	1	0	0	0	0	1	1	4	64	0	1	0	0	2	0
75902	0	1	4	0	2	0	0	0	1	0	0	0	4	41	0	0	1	1	3	1
75903	0	1	2	3	0	0	0	0	0	0	0	1	12	42	0	0	1	0	3	0
76100	1	5	0	0	3	0	0	1	0	0	0	0	7	38	0	1	4	1	3	0
76200	1	2	1	1	2	1	0	0	0	0	1	1	3	37	0	0	1	0	6	0
76300	1	1	0	1	1	1	0	0	0	0	0	0	6	29	0	0	3	1	2	1
76400	0	1	7	0	1	1	1	0	2	0	0	0	3	42	0	0	5	0	1	0
76500	1	0	1	2	1	1	0	0	0	0	0	1	8	45	0	0	2	0	1	0
76600	0	2	1	3	2	1	0	0	0	0	0	3	2	41	0	0	0	0	1	0
76700	0	1	3	2	1	0	0	2	0	0	1	0	2	64	0	1	2	0	2	1
77100	0	1	4	0	0	1	0	0	0	0	0	2	2	67	0	0	3	0	3	0
77200	0	0	4	6	1	0	0	0	0	0	0	1	4	59	1	0	0	0	4	0
77300	0	3	1	2	1	1	1	0	3	0	1	1	2	51	0	0	0	1	2	0
81100	2	1	1	0	1	0	0	0	0	0	0	0	1	41	0	0	0	0	2	0
81200	1	0	0	0	0	0	0	1	0	0	0	1	2	43	0	1	3	0	5	1
81300	1	1	2	1	0	1	0	0	0	0	1	0	6	60	0	0	2	0	3	0
81500	1	0	0	3	3	0	1	1	1	0	0	0	3	52	0	0	5	0	5	4
81600	0	5	0	2	5	0	1	0	0	0	0	1	5	31	0	1	3	0	4	0
81700	1	5	1	0	4	0	2	0	0	1	0	3	3	21	1	0	3	2	3	1
81800	0	7	1	1	2	0	0	0	0	0	0	2	6	37	0	0	0	0	3	2
81900	0	4	2	1	3	0	0	0	0	0	0	0	2	34	1	1	1	0	3	0
82100	0	9	1	0	6	1	0	0	0	1	0	1	4	36	2	0	0	0	2	1
82200	1	5	0	3	2	0	0	1	0	0	0	2	0	45	2	0	1	0	4	1

Wahlbezirks- nummer Urnenwahl	A:	A1:	A2:	B:	B1:	C:	D:	AfD	CDU	DIE LINKE	GRÜNE	SPD	FDP	FREIE WÄH- LER	Die PARTEI	Tier- schutz- partei	FAMILIE	HEIMAT	ÖDP	Volt	PIRATEN
82300	1.003	649	354	416	3	0	416	63	65	36	62	41	13	5	15	3	3	1	2	31	8
82400	1.241	715	526	469	3	0	469	85	78	21	69	39	20	8	23	5	4	0	8	20	7
82500	977	618	359	423	4	2	421	36	23	38	70	35	22	5	33	12	0	2	3	70	15
83100	1.039	672	367	486	4	2	484	104	74	18	55	40	25	13	20	5	6	0	5	39	11
83200	1.082	784	298	467	1	10	457	188	82	30	16	17	10	7	11	5	2	0	0	11	0
83300	910	581	329	350	3	4	346	121	80	16	16	26	5	8	7	3	1	1	1	5	2
83400	1.251	851	400	546	2	7	539	187	108	23	39	47	3	7	11	7	3	0	2	14	3
83500	808	641	167	348	0	9	339	92	66	21	21	25	5	3	10	7	4	0	0	8	5
83700	1.027	709	318	454	1	4	450	145	93	23	26	49	7	13	9	4	4	1	0	7	6
83800	1.045	663	382	442	1	1	441	130	82	24	50	26	11	4	8	7	1	0	1	23	10
84100	1.173	782	391	484	1	1	483	177	123	32	27	37	7	11	5	5	0	1	0	5	5
84200	1.081	762	319	489	5	5	484	164	91	18	27	50	13	8	10	4	2	0	7	11	7
84300	1.076	739	337	511	0	4	507	190	106	18	19	41	16	9	4	7	5	2	1	12	4
84400	856	580	276	412	3	3	409	118	106	10	43	22	18	3	4	3	2	3	0	10	5
84501	926	611	315	466	0	3	463	132	93	16	59	33	19	8	13	6	3	2	5	13	5
84502	1.144	732	412	501	0	1	500	193	95	14	27	33	13	12	8	7	3	0	3	17	5
85100	1.180	749	431	504	3	4	500	165	102	23	33	33	12	11	13	6	2	0	4	15	6
85200	1.350	845	505	563	4	6	557	174	118	20	45	36	21	9	12	6	4	4	6	21	7
85301	1.048	761	287	525	2	6	519	190	94	18	46	32	17	11	8	3	2	1	1	18	3
85302	877	662	215	431	0	5	426	157	100	20	32	24	5	6	9	3	2	1	0	14	2
86101	908	544	364	376	9	1	375	67	28	25	73	35	5	9	22	8	2	0	3	32	12
86102	897	589	308	396	1	3	393	80	84	16	52	41	12	2	7	4	4	0	4	20	6
86200	1.089	639	450	492	5	4	488	97	88	31	64	54	16	6	14	4	1	0	1	32	9
86300	1.008	637	371	427	0	5	422	92	56	24	60	48	13	5	16	7	2	0	3	18	11
86400	687	399	288	308	2	1	307	62	59	22	48	30	5	2	16	4	2	0	1	9	5
86500	867	546	321	405	2	5	400	73	54	33	65	36	10	3	14	4	2	1	6	25	9
86601	896	599	297	430	2	2	428	64	56	25	90	45	25	4	20	4	0	0	0	27	13
86602	810	485	325	382	3	1	381	53	71	22	60	51	15	5	11	7	1	0	1	25	8
86700	706	407	299	322	3	3	319	57	80	16	42	36	10	1	13	2	1	0	0	10	2
86800	844	506	338	338	0	0	338	51	87	23	45	39	10	4	5	4	2	0	0	14	3
90110	1.329	1.019	310	636	0	5	631	270	121	23	19	22	14	19	18	9	6	4	1	9	6
90210	1.091	720	371	507	0	6	501	174	122	16	32	40	15	10	5	4	8	2	4	12	4
90311	853	562	291	403	2	1	402	179	85	9	21	17	9	8	4	3	3	1	3	8	2
90312	1.212	843	369	544	0	7	537	235	101	23	16	30	14	17	11	5	5	1	1	14	1
90410	351	253	98	184	2	2	182	69	30	5	10	13	3	8	1	2	3	0	0	2	0
90510	383	276	107	220	2	3	217	79	47	6	18	12	7	7	9	5	1	0	1	2	1
90610	765	550	215	423	2	2	421	150	104	9	23	11	10	16	6	6	1	0	3	12	5
90710	439	350	89	282	1	2	280	112	72	6	13	19	9	8	2	0	3	0	2	5	2
91101	1.192	883	309	528	2	6	522	168	88	37	32	34	13	20	26	12	10	2	4	9	3
91102	1.310	883	427	505	4	5	500	172	83	26	35	25	15	9	24	5	4	0	0	14	6
91200	1.053	730	323	423	2	4	419	125	75	14	30	21	8	11	21	5	9	2	2	20	8
91300	1.326	918	408	553	6	6	547	164	87	31	39	35	16	17	25	10	10	1	7	18	11
91400	1.378	994	384	574	2	3	571	194	106	18	36	33	14	14	18	10	6	3	2	21	8
91501	1.146	829	317	449	1	2	447	159	76	20	30	26	3	7	14	18	6	1	1	16	5
91502	1.500	1.053	447	610	7	4	606	187	93	28	50	52	18	11	29	10	7	1	3	19	19
92101	1.671	1.046	625	561	6	2	559	125	42	44	81	36	20	9	33	4	3	2	2	52	19
92102	1.069	604	465	326	4	0	326	44	24	31	49	26	18	3	21	9	1	0	2	37	16
92200	1.301	760	541	475	4	6	469	108	63	21	75	38	16	13	27	6	5	1	2	26	15

Wahlbezirks- nummer Urnwahl	Verjüng- ungsfor- schung	MERA25	TIER- SCHUTZ hier!	Bünd- nis C	PdH	MENSCH- LICHE WELT	DkP	MLPD	BIG	SGP	ABG	dieBa- sis	BÜNDNIS DEUTSCH- LAND	BSW	DAVA	KLIMA- LISTE	LETZTE GENERA- TION	PDV	PdF	V-Partei ³
82300	0	4	0	0	4	0	1	0	0	0	0	0	6	46	0	0	1	1	2	3
82400	1	2	2	0	4	0	0	1	1	0	1	0	6	53	0	0	4	1	6	0
82500	0	6	0	2	9	0	0	1	0	0	1	1	5	20	1	0	3	0	8	0
83100	1	0	0	2	0	1	1	0	0	0	0	3	2	51	0	0	4	1	3	0
83200	0	1	1	0	2	2	1	0	1	1	1	3	6	54	0	2	1	0	2	0
83300	0	2	0	2	1	0	1	0	0	0	0	0	0	35	0	0	2	2	9	0
83400	0	4	1	0	3	0	0	0	0	0	0	1	0	73	0	1	0	0	2	0
83500	0	2	2	2	1	1	0	0	1	0	0	1	2	51	2	1	2	0	4	0
83700	0	0	1	1	1	0	1	0	0	0	0	2	1	52	1	0	0	0	3	0
83800	0	0	1	2	2	1	0	0	1	0	0	2	1	45	0	1	3	0	3	2
84100	0	1	1	0	2	1	0	0	0	0	1	0	0	38	0	0	0	0	2	2
84200	1	1	2	0	0	1	1	0	0	0	1	0	3	58	0	1	0	2	1	0
84300	0	1	0	0	1	1	0	0	0	0	2	0	3	62	0	0	0	0	3	0
84400	0	1	1	0	1	1	0	0	0	0	0	0	8	42	2	0	0	1	4	1
84501	0	1	0	0	2	1	0	0	1	0	0	2	4	41	0	0	1	0	3	0
84502	0	2	2	1	0	0	0	2	0	0	0	3	0	57	0	0	2	0	1	0
85100	0	1	1	1	1	1	0	0	0	0	0	1	6	59	0	1	0	0	2	1
85200	2	0	1	0	2	0	0	0	0	0	0	0	5	54	0	3	1	0	2	4
85301	0	3	2	0	1	1	0	1	0	0	0	0	2	60	0	0	3	0	1	1
85302	1	0	2	2	1	3	0	0	0	0	0	2	3	34	0	1	0	1	1	0
86101	1	3	0	0	3	0	0	0	0	0	0	0	4	29	0	0	4	1	8	1
86102	0	0	0	1	1	1	0	0	0	0	0	2	6	45	1	0	1	2	1	0
86200	1	4	0	1	2	0	0	0	0	0	0	1	4	49	1	0	1	0	5	2
86300	0	0	3	1	2	2	0	0	0	0	1	2	7	40	0	0	1	0	6	2
86400	0	4	0	1	1	0	0	0	0	0	0	1	2	29	0	0	2	1	1	0
86500	0	2	2	2	2	1	0	0	0	1	0	2	2	39	1	2	2	2	4	1
86601	0	4	0	1	1	0	0	0	1	0	0	3	1	41	0	0	0	0	3	0
86602	1	1	0	0	0	0	0	0	1	0	0	1	2	40	0	0	3	0	2	0
86700	0	0	0	1	1	0	0	1	0	0	0	3	5	32	1	0	2	0	2	1
86800	0	1	2	1	0	0	0	0	0	0	0	3	4	39	0	0	0	0	1	0
90110	0	1	4	0	1	1	0	0	0	0	0	2	3	72	0	0	3	1	0	2
90210	0	1	1	3	0	0	0	0	0	0	0	2	1	42	0	0	0	0	2	1
90311	0	0	2	0	0	0	0	0	1	0	0	2	2	39	0	0	0	0	3	1
90312	0	0	2	0	1	1	1	0	1	0	0	1	2	47	0	0	2	2	2	1
90410	0	0	0	0	0	0	1	0	0	0	0	0	1	32	0	0	0	1	1	0
90510	0	0	0	0	0	2	0	0	0	0	1	0	0	12	0	0	1	1	3	2
90610	1	2	0	0	0	2	0	0	0	0	0	1	6	49	0	0	0	0	4	0
90710	1	0	1	0	1	0	0	0	0	0	0	0	2	18	0	0	0	1	3	0
91101	0	1	1	1	1	0	0	1	0	0	3	1	5	43	0	0	1	0	5	1
91102	0	1	1	1	3	1	0	0	0	0	1	2	6	60	0	0	2	0	3	1
91200	0	2	2	1	0	2	0	0	1	1	0	1	8	45	0	0	0	2	3	0
91300	0	0	2	0	2	3	0	0	0	0	1	0	1	57	0	1	1	0	5	3
91400	0	3	2	0	4	2	0	1	0	0	0	2	3	60	0	1	0	0	8	2
91501	1	1	1	0	0	2	0	0	0	0	1	3	1	49	0	0	3	0	2	1
91502	0	2	2	1	1	1	0	1	2	0	1	2	5	51	1	0	3	1	3	2
92101	1	3	2	3	1	0	0	0	1	0	0	0	6	47	0	1	9	0	12	1
92102	0	3	0	0	3	0	0	0	0	0	1	0	6	24	1	0	1	0	5	1
92200	0	4	2	1	2	0	0	0	0	0	0	2	3	33	0	0	3	1	2	0

Wahlbezirks- nummer Urnenwahl	A:	A1:	A2:	B:	B1:	C:	D:	AfD	CDU	DIE LINKE	GRÜNE	SPD	FDP	FREIE WÄH- LER	Die PARTEI	Tier- schutz- partei	FAMILIE	HEIMAT	ÖDP	Volt	PIRATEN
92300	1.457	838	619	525	7	3	522	91	72	41	77	31	15	8	38	8	6	3	5	45	16
92400	931	657	274	425	8	0	425	116	60	23	35	28	9	8	20	5	3	2	3	25	8
92500	1.244	850	394	526	1	4	522	113	61	31	68	44	13	9	24	15	5	0	2	44	21
93101	1.203	819	384	557	10	6	551	110	61	36	108	37	20	10	26	9	2	1	0	45	15
93102	1.165	797	368	516	9	7	509	128	57	42	66	28	14	8	29	7	4	1	2	34	21
93201	1.348	830	518	529	5	1	528	117	58	35	88	45	23	6	36	4	9	1	3	31	11
93202	1.307	921	386	542	5	9	533	155	86	40	46	33	17	9	17	5	11	0	2	20	9
93300	1.558	977	581	636	7	2	634	121	66	57	73	58	28	7	44	12	4	1	4	57	15
93400	1.259	808	451	504	9	3	501	131	56	44	59	33	13	15	29	4	8	1	5	28	11
93500	1.250	804	446	530	0	6	524	111	47	47	91	31	20	11	31	13	3	1	3	29	9
94101	1.317	899	418	537	8	6	531	173	73	21	52	42	16	11	20	11	6	0	4	19	15
94102	1.127	796	331	484	6	5	479	162	84	18	32	24	14	12	22	6	2	1	0	17	6
94200	1.101	798	303	537	0	4	533	170	104	31	36	46	20	8	11	5	3	0	3	16	4
94400	999	668	331	431	0	6	425	149	72	10	37	31	12	13	16	4	3	0	3	15	3
94501	1.073	659	414	513	0	6	507	135	133	18	50	47	9	15	14	6	0	1	1	14	3
94502	941	695	246	515	8	0	515	132	130	17	43	50	15	19	16	8	1	0	2	17	3
94600	1.179	808	371	535	1	5	530	206	90	24	42	34	18	15	9	7	5	2	0	12	4
95100	1.071	949	122	340	1	9	331	175	39	15	6	13	5	7	12	8	4	3	0	1	3
95400	1.169	968	201	335	0	1	334	161	44	16	14	9	2	11	7	12	4	0	0	1	5
95500	1.438	1.084	354	572	0	11	561	264	70	24	15	32	11	7	6	9	9	0	2	17	6
95600	1.436	1.073	363	558	1	7	551	281	95	14	13	22	7	11	11	6	10	0	1	4	1
96100	1.334	1.006	328	498	0	8	490	175	74	38	24	35	10	12	17	11	3	3	5	12	5
96300	1.773	1.344	429	608	3	10	598	266	104	27	16	37	5	13	9	9	6	3	0	7	4
96600	1.567	1.246	321	522	5	7	515	279	51	24	19	28	5	15	8	8	7	1	0	10	7
97100	1.239	948	291	488	2	10	478	185	92	32	22	35	5	8	10	9	6	1	1	1	7
97300	1.220	984	236	452	0	9	443	212	66	21	16	14	8	5	9	10	4	0	0	5	8
97600	1.464	1.032	432	503	0	4	499	219	84	26	16	29	3	10	9	5	1	3	0	12	4
98100	1.418	1.003	415	654	3	8	646	271	144	14	29	32	16	7	11	9	5	2	2	6	6
98200	1.316	890	426	625	3	3	622	247	124	15	62	26	16	13	17	7	9	0	0	23	1
98300	1.245	793	452	521	0	0	521	185	119	16	27	35	16	15	7	2	0	1	1	9	0
98401	1.347	936	411	618	0	2	616	214	122	21	36	52	22	9	19	9	7	3	0	11	6
98402	1.358	988	370	599	1	11	588	237	96	19	33	30	11	8	16	11	6	1	4	12	7
98500	1.207	737	470	537	5	2	535	196	110	14	39	24	21	10	6	8	5	2	3	15	7
98600	1.216	773	443	530	1	6	524	178	113	20	47	27	18	10	12	5	4	1	2	18	3
99110	936	634	302	491	3	1	490	176	130	14	22	23	24	9	11	4	3	0	0	10	2
99311	909	596	313	468	2	4	464	203	96	7	18	13	11	20	8	4	3	0	1	4	1
99312	875	610	265	456	5	1	455	204	106	7	6	15	10	23	11	7	2	2	5	6	1
99810	925	627	298	511	1	2	509	161	172	10	16	29	21	11	8	3	2	0	0	2	8
Urnenwahl insgesamt	429.624	290.561	139.063	185.403	1.290	1.655	183.748	53.247	32.970	9.948	17.997	13.955	5.456	3.324	6.170	2.514	1.336	363	783	7.338	2.584

Wahlbezirks- nummer Urnenwahl	Verjüng- ungsfor- schung	MERA25	TIER- SCHUTZ hier!	Bünd- nis C	PdH	MENSCH- LICHE WELT	DkP	MLPD	BIG	SGP	ABG	dieBa- sis	BÜNDNIS DEUTSCH- LAND	BSW	DAVA	KLIMA- LISTE	LETZTE GENERA- TION	PDV	PdF	V-Partei ³
92300	0	5	2	3	0	1	0	2	0	0	0	0	3	33	0	3	6	1	5	2
92400	0	4	4	0	2	1	1	0	1	1	0	3	1	55	0	0	4	0	1	2
92500	1	5	3	0	2	2	1	0	0	2	1	2	3	45	0	1	0	2	2	0
93101	1	6	1	0	4	0	0	0	0	0	2	0	4	42	1	0	4	2	4	0
93102	1	0	3	0	3	0	3	0	0	0	0	0	5	37	0	2	6	1	6	1
93201	0	2	0	3	3	1	1	0	0	0	0	2	4	27	1	3	4	0	9	1
93202	0	3	3	2	0	0	1	0	0	1	3	0	4	62	0	1	1	0	0	2
93300	1	1	0	1	4	2	0	0	1	1	0	2	3	50	0	2	10	0	5	4
93400	1	1	0	0	3	0	1	1	1	0	1	0	4	36	0	1	5	0	9	0
93500	1	2	1	3	6	0	0	2	2	1	0	2	5	39	0	0	6	1	4	2
94101	1	3	1	0	1	1	1	0	0	0	0	1	4	45	0	1	4	1	4	0
94102	0	4	1	1	3	0	0	0	1	0	0	0	5	56	0	0	1	1	5	1
94200	0	2	1	0	1	2	0	0	0	0	0	0	2	66	0	0	1	0	1	0
94400	0	0	2	0	0	0	0	0	0	0	1	0	1	44	0	0	4	0	5	0
94501	0	1	2	2	2	1	1	0	0	0	1	3	1	43	0	0	0	0	3	1
94502	0	1	1	1	0	1	0	0	0	0	0	2	4	43	0	0	2	2	4	1
94600	0	1	1	3	0	0	0	0	0	0	0	2	4	45	0	0	4	0	2	0
95100	0	3	1	0	0	0	0	0	0	0	1	0	1	32	0	0	1	0	0	1
95400	0	2	4	2	0	0	0	0	0	0	0	0	2	35	1	0	1	1	0	0
95500	0	3	2	0	2	1	0	2	0	0	1	4	1	69	0	0	1	0	3	0
95600	0	3	4	0	0	0	0	1	0	0	1	1	2	59	0	0	0	1	2	1
96100	1	2	0	0	2	0	0	0	0	0	0	2	5	50	1	0	1	0	1	1
96300	0	0	4	0	1	2	0	0	0	0	0	3	4	72	0	0	0	0	5	1
96600	0	1	3	1	0	1	0	1	0	0	0	1	2	36	1	0	2	0	3	1
97100	2	0	3	0	1	1	0	0	0	0	0	0	8	43	0	0	3	0	2	1
97300	1	3	0	1	3	2	0	0	0	0	4	3	5	38	0	1	1	0	3	0
97600	1	0	3	0	1	0	0	0	0	0	1	3	4	64	0	0	0	1	0	0
98100	1	0	3	2	0	0	0	0	0	0	0	2	7	70	1	0	1	1	4	0
98200	0	0	3	2	0	0	0	0	0	0	1	3	4	46	0	0	0	0	3	0
98300	0	1	0	0	1	1	0	0	0	0	0	1	2	78	0	2	0	0	2	0
98401	0	0	1	0	2	1	0	0	0	0	1	1	4	72	0	0	2	0	0	1
98402	1	3	2	4	2	0	0	0	0	0	1	2	3	63	0	2	6	1	5	2
98500	0	1	1	0	0	1	3	0	1	0	0	2	8	55	0	1	0	1	1	0
98600	0	0	0	0	0	1	0	0	0	0	0	1	6	42	1	0	4	1	7	3
99110	1	0	2	1	0	0	0	0	1	0	0	0	3	52	0	0	0	0	2	0
99311	0	0	3	1	1	0	0	0	0	0	0	0	4	63	0	0	0	0	2	1
99312	2	1	2	0	1	0	0	0	0	0	0	1	1	41	0	0	1	0	0	0
99810	1	0	0	0	1	0	0	0	1	0	0	0	4	57	0	0	0	0	1	1
Urnenwahl insgesamt	154	632	594	399	578	299	105	76	109	44	134	600	1.249	18.113	98	157	785	173	1.165	299

Wahlbezirks- nummer Briefwahl	A: Wahlbe- rechtigte	A1: Wahlb. o. Sp.	A2: Wahlb. m. Sp.	B: Wähler	B1: mit WS	C: ung. St.	D: gültige St.	AfD	CDU	DIE LIN- KE	GRÜNE	SPD	FDP	FREIE WÄH- LER	Die PARTEI	Tier- schutz- partei	FAMILIE	HEI- MAT	ÖDP	Volt	PIRA- TEN
01000	0	0	0	600	600	1	599	56	122	37	105	51	45	5	21	9	5	0	2	51	7
02001	0	0	0	633	633	2	631	69	126	46	96	69	18	4	16	18	4	0	4	34	15
02002	0	0	0	562	562	0	562	67	107	39	82	61	17	6	26	5	2	1	1	43	6
03001	0	0	0	392	392	3	389	40	75	24	62	37	27	4	14	9	2	1	4	31	7
03002	0	0	0	577	577	1	576	67	112	47	70	57	28	13	26	14	4	0	0	45	5
03003	0	0	0	649	649	3	646	71	159	38	82	65	39	13	14	1	6	0	5	33	10
04001	0	0	0	657	657	2	655	47	176	20	109	67	50	8	23	9	1	0	1	53	4
04002	0	0	0	701	701	4	697	70	167	39	92	78	38	11	19	14	2	2	6	39	18
04003	0	0	0	794	794	2	792	95	145	51	79	94	36	22	29	14	7	0	5	47	18
05001	0	0	0	553	553	1	552	40	89	37	124	52	27	12	32	8	2	0	6	41	20
05002	0	0	0	824	824	1	823	72	89	53	181	81	60	16	62	15	5	0	5	70	23
05003	0	0	0	595	595	2	593	61	89	57	103	44	26	3	53	10	7	2	2	40	19
06001	0	0	0	741	741	10	731	75	126	46	165	72	21	14	31	13	2	0	7	38	11
06002	0	0	0	565	565	1	564	57	111	46	86	48	20	8	33	10	4	0	3	38	16
06003	0	0	0	640	640	2	638	43	123	58	127	63	25	3	30	9	4	0	5	39	9
06004	0	0	0	649	649	0	649	45	106	55	138	89	24	11	26	7	1	1	3	33	15
07001	0	0	0	490	490	16	474	75	117	34	41	49	8	8	12	8	2	1	2	22	6
07002	0	0	0	538	538	4	534	75	139	35	49	60	18	6	14	10	2	1	1	20	8
07003	0	0	0	500	500	1	499	87	117	43	25	58	17	9	4	8	5	1	1	11	2
07004	0	0	0	513	513	10	503	80	130	37	41	55	15	0	9	8	6	2	1	13	5
07005	0	0	0	660	660	5	655	81	151	37	89	69	37	5	16	14	6	2	3	22	8
11001	0	0	0	454	454	1	453	12	31	50	169	52	11	1	34	7	2	1	3	22	15
11002	0	0	0	445	445	0	445	8	16	77	155	35	9	2	32	12	1	0	0	41	8
11003	0	0	0	544	544	2	542	12	52	68	148	53	19	3	30	11	2	1	2	61	14
11004	0	0	0	443	443	0	443	5	19	65	149	53	9	3	31	8	1	0	0	33	17
11005	0	0	0	643	643	1	642	20	43	117	207	46	13	1	42	14	4	0	6	62	8
11006	0	0	0	698	698	1	697	15	35	71	225	77	15	3	59	16	0	1	7	80	26
11007	0	0	0	675	675	1	674	23	44	79	211	82	21	1	39	7	1	0	2	61	20
11008	0	0	0	689	689	1	688	31	71	61	202	67	24	1	47	10	1	1	2	66	12
11009	0	0	0	764	764	0	764	24	48	105	260	71	22	6	49	7	3	0	3	56	25
12001	0	0	0	452	452	1	451	34	79	21	108	51	32	2	19	3	2	0	9	34	1
12002	0	0	0	461	461	0	461	39	66	23	133	57	27	0	26	6	1	0	3	21	2
12003	0	0	0	614	614	2	612	41	138	39	115	71	28	8	15	10	5	0	0	26	8
12004	0	0	0	660	660	1	659	52	101	59	155	69	15	11	23	10	1	0	4	27	17
13001	0	0	0	527	527	1	526	32	94	35	107	73	13	1	24	11	2	0	0	48	10
13002	0	0	0	456	456	6	450	56	113	24	57	52	7	8	10	8	2	0	2	9	11
13003	0	0	0	495	495	0	495	21	77	23	143	53	25	6	24	2	1	0	1	48	8
13004	0	0	0	691	691	0	691	38	80	85	185	78	19	4	37	6	1	1	5	62	13
14001	0	0	0	478	478	0	478	10	18	97	146	37	8	3	34	6	0	0	4	55	14
14002	0	0	0	677	677	3	674	21	54	112	188	50	15	3	41	7	3	0	7	69	16
14003	0	0	0	636	636	0	636	34	54	71	201	54	11	9	57	9	1	0	3	48	12
14004	0	0	0	665	665	1	664	46	70	82	180	61	13	5	41	8	2	0	5	55	23
14005	0	0	0	625	625	1	624	45	49	86	156	66	15	3	49	6	4	0	6	54	17
14006	0	0	0	693	693	1	692	17	34	146	181	47	7	4	74	10	0	0	3	66	32
15001	0	0	0	548	548	0	548	66	100	40	103	59	21	2	22	9	2	4	0	30	9
15002	0	0	0	367	367	1	366	36	54	20	72	44	18	6	22	3	4	0	1	24	5
21001	0	0	0	414	414	0	414	29	37	64	93	36	11	2	29	10	1	0	3	33	18
21002	0	0	0	725	725	3	722	42	80	95	162	63	31	9	50	16	7	0	5	53	28

Wahlbezirks- nummer Briefwahl	Verjüng- ungsfor- schung	MERA25	TIER- SCHUTZ hier!	Bünd- nis C	PdH	MENSCH LICHE WELT	DkP	MLPD	BIG	SGP	ABG	dieBa- sis	BÜNDNIS DEUTSCH- LAND	BSW	DAVA	KLIMA- LISTE	LETZTE GENERA- TION	PDV	PdF	V-Partei ³
01000	1	1	2	2	2	2	0	0	0	0	0	1	2	61	1	1	3	0	2	2
02001	0	3	2	3	3	0	0	1	0	0	0	1	4	73	0	2	6	0	8	6
02002	0	2	3	4	1	0	0	0	0	0	0	0	2	73	0	1	4	0	8	1
03001	0	3	1	0	2	3	0	0	0	0	0	0	2	33	0	0	4	1	3	0
03002	2	1	5	1	3	2	2	0	0	0	1	2	6	53	0	1	5	0	4	0
03003	0	1	1	3	4	0	0	0	0	1	2	1	3	83	0	2	3	0	5	1
04001	0	3	2	1	4	3	0	0	0	0	0	0	5	60	0	1	0	0	7	1
04002	0	2	3	0	2	1	0	0	0	0	1	3	5	75	0	1	3	0	4	2
04003	0	2	3	1	7	1	1	2	1	1	1	4	4	107	1	0	7	0	7	0
05001	1	1	0	0	3	0	0	0	1	0	0	1	1	43	0	0	5	0	5	1
05002	1	2	2	1	8	3	1	1	1	0	0	0	5	46	0	2	9	3	4	2
05003	0	5	3	0	3	1	1	0	1	0	0	1	2	31	0	2	12	0	14	1
06001	2	2	1	0	3	1	0	0	1	0	0	3	1	79	1	0	7	0	8	1
06002	0	4	2	1	1	0	0	1	1	0	1	0	4	59	0	1	4	2	1	2
06003	0	3	0	1	5	1	0	0	0	0	0	0	2	62	0	2	12	1	7	4
06004	0	2	1	1	1	0	1	0	0	1	0	1	1	72	0	3	4	0	6	1
07001	0	4	2	0	1	1	1	0	0	0	0	0	4	66	0	1	3	0	6	0
07002	2	0	2	1	1	2	0	0	0	0	0	4	0	79	0	0	1	1	3	0
07003	0	0	1	1	4	1	1	0	0	1	0	0	3	92	0	0	2	0	4	1
07004	0	1	2	0	0	2	0	0	0	0	1	0	2	84	0	1	0	2	5	1
07005	0	5	2	0	2	2	0	0	2	0	0	1	4	84	0	1	5	1	4	2
11001	0	2	0	0	2	1	0	0	0	0	0	1	0	25	0	1	8	0	2	1
11002	1	8	0	1	2	0	0	0	0	0	0	2	3	19	0	0	8	0	4	1
11003	0	3	2	0	1	2	0	0	0	0	0	0	1	36	0	0	14	0	5	2
11004	0	6	1	2	1	0	0	0	0	1	0	1	0	26	0	0	10	0	1	1
11005	0	6	0	3	0	3	0	0	0	0	0	0	0	29	0	2	11	1	4	0
11006	0	6	0	1	1	1	1	0	1	0	0	0	1	35	0	2	14	0	3	1
11007	0	5	2	0	4	5	1	0	0	0	0	2	1	46	0	0	14	0	3	0
11008	1	11	2	2	4	1	1	0	0	0	0	3	5	39	0	3	12	0	6	2
11009	0	14	1	0	5	2	1	0	1	0	0	1	1	35	0	3	16	0	3	2
12001	0	0	0	1	1	0	0	0	0	0	0	0	3	37	0	1	7	0	5	1
12002	0	1	0	0	1	0	0	0	0	0	0	1	2	42	0	0	9	0	1	0
12003	1	3	3	2	1	0	1	0	0	0	0	1	2	77	0	1	9	0	7	0
12004	0	1	1	2	1	3	0	0	1	0	0	1	2	84	0	0	13	2	4	0
13001	0	8	0	3	4	0	0	1	0	0	0	0	1	46	1	0	5	0	4	3
13002	0	0	0	0	1	1	0	1	0	0	0	2	1	78	0	0	5	0	1	1
13003	0	5	1	1	5	2	0	0	0	0	0	0	3	37	2	0	2	0	5	0
13004	0	6	0	0	3	2	0	0	0	0	0	1	4	38	0	2	14	1	6	0
14001	0	7	0	0	3	0	0	0	0	0	0	0	0	20	0	0	12	0	3	1
14002	2	6	1	1	8	2	0	0	0	1	0	0	2	35	0	2	22	1	4	1
14003	2	6	2	0	3	2	1	0	0	0	0	2	0	34	0	1	11	0	6	2
14004	0	7	1	1	2	1	0	0	0	0	1	0	0	47	0	1	8	0	2	2
14005	1	3	2	1	1	3	0	0	1	0	0	0	2	42	0	0	10	0	2	0
14006	0	12	1	0	1	0	2	1	0	0	0	0	0	19	0	1	25	0	7	2
15001	0	3	0	0	1	0	1	0	0	0	0	1	2	58	0	1	8	0	6	0
15002	0	1	5	0	1	2	0	0	0	0	1	0	2	33	0	0	9	0	3	0
21001	1	1	0	2	3	2	0	0	0	0	0	1	2	28	0	1	4	0	3	0
21002	0	3	2	2	5	1	0	0	0	0	1	4	0	39	0	0	18	0	5	1

Wahlbezirks- nummer Briefwahl	A: Wahlbe- rechtigte	A1: Wahlb. o. Sp.	A2: Wahlb. m. Sp.	B: Wähler	B1: mit WS	C: ung. St.	D: gültige St.	AfD	CDU	DIE LIN- KE	GRÜNE	SPD	FDP	FREIE WÄH- LER	Die PARTEI	Tier- schutz- partei	FAMILIE	HEI- MAT	ÖDP	Volt	PIRA- TEN
21003	0	0	0	668	668	2	666	58	83	75	155	58	10	9	42	10	5	0	3	48	22
21004	0	0	0	695	695	0	695	49	73	79	141	69	24	10	50	11	7	1	2	57	28
22001	0	0	0	361	361	1	360	55	53	31	58	35	14	5	14	3	5	0	0	13	12
22002	0	0	0	563	563	19	544	96	98	41	70	62	17	7	19	7	5	6	2	22	13
22003	0	0	0	648	648	0	648	96	146	14	68	59	29	22	34	18	9	0	2	30	10
22004	0	0	0	579	579	1	578	77	130	45	69	49	15	12	28	7	3	1	2	29	18
22005	0	0	0	610	610	1	609	95	154	29	61	56	21	11	24	10	10	1	3	30	7
23001	0	0	0	590	590	4	586	97	117	34	65	50	20	14	26	14	8	1	0	29	14
23002	0	0	0	441	441	0	441	93	112	23	26	42	10	18	16	3	1	1	1	13	2
24001	0	0	0	601	601	0	601	66	120	36	89	81	24	16	24	5	5	0	4	26	11
24002	0	0	0	577	577	2	575	71	150	36	95	49	14	10	19	8	3	0	4	34	9
24003	0	0	0	564	564	3	561	93	126	34	57	72	12	13	11	12	5	0	1	17	6
24004	0	0	0	558	558	3	555	79	133	33	73	70	12	11	11	6	2	1	0	13	10
25001	0	0	0	809	809	3	806	101	156	58	138	59	31	10	45	9	2	3	2	47	11
25002	0	0	0	643	643	2	641	94	127	34	81	72	12	16	31	6	6	1	7	25	21
25003	0	0	0	785	785	2	783	83	135	70	115	102	17	10	49	13	7	1	2	45	33
25004	0	0	0	460	460	1	459	60	59	44	90	33	10	6	36	5	1	1	0	35	13
31001	0	0	0	609	609	2	607	94	181	20	84	46	23	15	11	6	5	1	1	17	6
31002	0	0	0	770	770	5	765	126	212	33	64	73	19	12	14	5	8	0	2	12	7
31003	0	0	0	726	726	5	721	89	248	21	113	67	24	12	15	4	4	0	4	13	4
31004	0	0	0	688	688	5	683	97	200	25	69	70	23	15	24	9	4	0	2	15	14
31005	0	0	0	679	679	4	675	102	158	25	92	73	39	10	18	6	5	0	6	16	3
32001	0	0	0	517	517	3	514	77	151	13	50	47	29	13	7	5	3	1	1	17	1
32002	0	0	0	464	464	0	464	94	149	20	27	33	14	13	13	5	9	2	1	5	3
32003	0	0	0	518	518	1	517	57	141	22	70	75	17	4	19	3	2	0	7	16	7
35011	0	0	0	511	511	0	511	68	169	16	30	48	28	16	15	6	3	2	4	20	2
35012	0	0	0	767	767	3	764	132	233	27	68	68	30	19	11	8	7	1	5	15	5
36011	0	0	0	468	468	2	466	64	133	19	70	55	20	10	4	2	4	4	4	5	6
36012	0	0	0	527	527	4	523	87	140	27	64	43	23	9	13	3	8	0	4	11	7
41001	0	0	0	386	386	2	384	46	126	8	47	42	24	9	11	1	0	1	6	10	1
41002	0	0	0	640	640	2	638	72	192	27	109	59	42	1	14	5	3	0	2	30	5
41003	0	0	0	674	674	1	673	80	194	31	66	70	31	13	26	10	2	0	1	28	10
42001	0	0	0	456	456	1	455	51	154	15	50	39	23	11	12	4	3	0	7	10	2
42002	0	0	0	644	644	2	642	79	209	21	75	64	29	14	9	5	6	0	1	28	5
42003	0	0	0	625	625	5	620	66	172	30	101	57	23	5	18	5	3	1	1	12	7
42004	0	0	0	541	541	3	538	62	159	27	72	44	22	4	15	2	4	2	3	12	3
42005	0	0	0	639	639	6	633	69	156	30	112	68	23	9	25	8	6	0	1	27	10
43001	0	0	0	350	350	1	349	41	86	20	55	39	14	12	6	5	0	0	2	9	0
43002	0	0	0	510	510	5	505	82	123	19	73	60	11	11	21	8	1	0	1	11	3
45011	0	0	0	653	653	0	653	107	216	12	63	81	22	17	7	7	2	1	4	17	3
45012	0	0	0	489	489	3	486	96	133	21	37	43	13	11	8	9	5	0	3	14	2
46011	0	0	0	514	514	15	499	84	178	10	55	39	19	7	17	4	1	1	4	10	1
46012	0	0	0	473	473	2	471	76	156	11	46	42	30	8	4	6	1	0	0	16	1
47010	0	0	0	707	707	1	706	158	198	14	61	40	33	18	15	5	5	0	1	15	6
51001	0	0	0	329	329	0	329	32	102	17	41	49	13	1	9	0	1	0	1	12	2
51002	0	0	0	683	683	0	683	69	209	28	107	90	28	6	22	3	2	1	1	19	5
51003	0	0	0	634	634	1	633	80	176	28	106	69	23	11	13	7	3	0	4	17	3
51004	0	0	0	388	388	0	388	43	105	12	64	48	15	7	8	2	3	1	2	21	5

Wahlbezirks- nummer Briefwahl	Verjüng- ungsfor- schung	MERA25	TIER- SCHUTZ hier!	Bünd- nis C	PdH	MENSCH LICHE WELT	DkP	MLPD	BIG	SGP	ABG	dieBa- sis	BÜNDNIS DEUTSCH- LAND	BSW	DAVA	KLIMA- LISTE	LETZTE GENERA- TION	PDV	PdF	V-Partei ³
21003	0	2	3	2	0	2	0	0	1	0	0	2	1	51	1	0	17	0	5	1
21004	0	9	1	10	4	0	0	1	1	1	0	1	3	43	1	1	10	1	6	1
22001	0	3	0	2	7	0	0	0	0	0	0	0	1	40	0	0	2	0	6	1
22002	0	0	3	2	0	2	0	0	0	0	0	1	2	57	0	2	5	0	3	2
22003	5	3	3	1	0	0	0	1	0	0	0	0	4	80	0	1	5	1	7	0
22004	0	0	0	1	2	0	0	1	0	0	0	1	0	76	0	2	5	1	3	1
22005	2	1	1	2	1	0	0	2	0	0	2	2	3	66	0	0	7	0	6	2
23001	0	3	2	1	0	0	0	0	1	0	0	5	3	69	0	1	3	1	6	2
23002	0	0	1	4	1	0	1	0	0	0	0	0	2	59	0	0	5	1	5	1
24001	0	1	2	0	2	1	0	0	0	0	1	3	4	71	0	2	1	0	5	1
24002	0	1	0	0	1	2	0	0	0	0	0	0	2	56	0	0	7	0	3	1
24003	0	0	0	1	0	1	2	1	0	0	2	1	3	87	0	0	1	0	3	0
24004	0	1	4	1	1	0	1	0	0	0	1	1	1	79	0	0	4	2	4	1
25001	2	2	6	1	1	0	0	1	0	0	2	1	4	83	0	6	11	1	12	1
25002	1	1	1	2	5	2	0	2	1	0	0	1	3	83	0	1	2	0	3	0
25003	1	3	0	0	1	0	1	0	0	0	0	3	2	68	0	1	6	0	14	1
25004	2	4	1	0	5	2	0	0	0	0	0	1	0	38	0	2	0	2	6	3
31001	0	0	4	1	0	2	0	1	0	0	0	2	6	73	0	0	3	0	5	0
31002	1	1	5	1	4	0	1	0	2	0	1	0	10	142	0	0	2	0	6	2
31003	1	1	0	6	0	1	0	0	0	0	0	1	10	75	0	0	2	0	5	1
31004	0	0	1	0	2	3	1	1	0	0	1	3	6	84	0	1	4	0	8	1
31005	0	3	2	1	3	0	0	0	2	0	0	1	7	92	1	0	1	3	5	1
32001	0	3	3	0	1	0	0	0	0	0	0	3	3	77	0	0	0	0	8	1
32002	1	0	2	0	0	2	0	0	0	0	0	1	3	60	0	0	2	1	3	1
32003	0	0	0	2	0	0	0	0	0	0	0	0	1	68	0	0	4	0	2	0
35011	1	0	1	2	2	0	0	0	1	0	0	2	0	74	0	0	0	0	1	0
35012	0	0	5	1	0	1	0	0	0	0	3	2	5	103	0	1	5	0	8	1
36011	1	0	2	2	0	0	0	0	0	0	1	2	2	51	0	0	2	0	1	2
36012	0	0	5	1	0	0	0	1	1	0	1	1	1	65	0	0	5	0	3	0
41001	0	0	1	2	1	2	0	0	0	0	1	0	6	31	0	1	2	0	4	1
41002	0	0	3	0	0	1	0	0	0	0	0	3	0	60	2	0	3	1	4	0
41003	0	5	0	0	1	0	0	0	0	0	0	2	1	92	0	0	6	1	3	0
42001	1	1	1	0	0	3	0	0	1	0	0	0	6	56	0	0	2	0	2	1
42002	0	2	0	2	3	1	0	1	0	0	1	0	8	72	0	0	4	0	2	1
42003	1	0	1	0	3	2	0	0	0	0	1	1	6	89	0	1	7	1	5	1
42004	0	1	1	0	3	1	0	0	0	0	0	5	2	85	0	3	4	0	0	2
42005	1	1	1	1	3	2	0	0	2	1	1	4	4	60	0	0	6	0	0	2
43001	0	0	1	0	1	0	0	1	0	0	0	1	1	50	0	1	2	1	1	0
43002	1	0	0	2	2	3	0	0	0	1	0	3	3	58	0	2	4	0	2	0
45011	0	1	0	5	0	0	0	0	0	1	0	0	4	78	0	0	1	0	3	1
45012	2	0	3	1	1	2	0	1	0	0	1	1	1	67	0	0	1	0	8	2
46011	0	1	0	0	2	0	1	0	0	0	0	1	2	56	0	2	0	0	2	2
46012	0	0	0	0	0	0	0	0	0	0	0	1	2	60	0	2	4	0	5	0
47010	2	0	2	1	1	1	0	0	0	0	0	3	6	109	0	0	3	0	8	1
51001	1	0	1	0	0	0	0	0	0	0	0	0	1	35	0	0	9	0	2	0
51002	1	2	3	2	0	0	0	0	0	1	0	3	5	70	0	1	4	0	1	0
51003	0	3	3	0	1	1	0	0	0	0	0	3	4	69	1	0	3	1	1	3
51004	1	1	1	1	0	0	0	0	0	0	0	1	3	40	0	0	2	0	1	1

Wahlbezirks- nummer Briefwahl	A: Wahlbe- rechtigte	A1: Wahlb. o. Sp.	A2: Wahlb. m. Sp.	B: Wähler	B1: mit WS	C: ung. St.	D: gültige St.	AfD	CDU	DIE LIN- KE	GRÜNE	SPD	FDP	FREIE WÄH- LER	Die PARTEI	Tier- schutz- partei	FAMILIE	HEI- MAT	ÖDP	Volt	PIRA- TEN
51005	0	0	0	574	574	0	574	52	127	37	84	70	26	9	18	8	4	0	4	25	10
52001	0	0	0	429	429	4	425	57	117	10	52	54	21	5	16	6	5	0	0	16	7
52002	0	0	0	418	418	1	417	25	79	25	96	69	17	5	18	5	3	0	4	13	7
52003	0	0	0	398	398	1	397	25	64	24	105	59	17	4	22	1	1	0	0	23	4
52004	0	0	0	776	776	0	776	73	186	33	168	105	38	15	24	4	3	0	2	20	12
52005	0	0	0	689	689	0	689	58	149	25	151	93	30	17	18	7	5	0	2	40	6
52006	0	0	0	704	704	1	703	49	169	45	140	89	14	18	23	3	2	0	3	37	13
52007	0	0	0	751	751	5	746	50	174	45	163	99	27	18	25	9	3	0	8	40	12
53001	0	0	0	497	497	4	493	72	108	26	52	63	12	9	21	13	5	1	6	16	9
53002	0	0	0	476	476	3	473	57	116	24	68	59	12	8	16	10	7	0	2	14	5
53003	0	0	0	387	387	2	385	32	99	28	44	44	13	10	13	5	3	1	3	16	9
53004	0	0	0	844	844	2	842	114	203	37	109	105	38	9	29	11	4	3	7	43	11
53005	0	0	0	832	832	3	829	80	168	59	151	94	23	15	31	13	5	2	6	28	10
54001	0	0	0	581	581	2	579	74	152	20	83	64	19	12	12	9	6	1	2	27	5
54002	0	0	0	436	436	9	427	43	80	25	68	49	10	7	16	8	3	0	0	29	14
54003	0	0	0	468	468	2	466	71	116	15	57	41	28	10	14	3	6	2	3	16	6
54004	0	0	0	774	774	2	772	76	176	47	120	78	30	18	27	12	4	0	5	39	11
54005	0	0	0	766	766	1	765	81	180	44	120	93	34	9	29	7	9	0	3	36	9
54006	0	0	0	764	764	1	763	86	183	39	126	104	25	16	20	11	1	0	5	40	7
55001	0	0	0	390	390	0	390	69	84	25	28	46	12	9	17	7	5	2	0	12	6
55002	0	0	0	642	642	1	641	118	138	25	71	71	20	13	21	9	10	0	5	27	8
55003	0	0	0	563	563	3	560	90	164	21	59	59	17	9	13	6	5	0	1	10	9
55004	0	0	0	693	693	7	686	118	172	44	48	80	17	23	20	19	11	1	2	9	6
56001	0	0	0	651	651	7	644	112	156	25	62	54	20	10	18	12	8	0	3	18	8
56002	0	0	0	701	701	2	699	138	174	28	52	67	25	11	14	16	17	0	2	10	7
56003	0	0	0	592	592	2	590	118	133	25	55	43	12	12	19	10	7	3	1	12	5
56004	0	0	0	581	581	4	577	116	118	29	35	67	11	20	13	11	11	2	1	15	2
57001	0	0	0	447	447	3	444	63	95	34	32	52	17	7	13	9	5	0	4	17	7
57002	0	0	0	718	718	0	718	98	163	33	83	86	20	8	16	9	8	3	5	32	5
57003	0	0	0	641	641	3	638	88	181	22	72	78	20	21	17	6	1	0	4	11	4
57004	0	0	0	718	718	3	715	102	157	56	109	68	13	11	24	10	3	0	5	39	7
57005	0	0	0	702	702	3	699	109	186	46	65	84	20	17	12	7	7	1	3	24	5
61001	0	0	0	566	566	3	563	106	134	27	32	66	14	11	16	7	9	1	2	12	5
61002	0	0	0	641	641	3	638	107	175	27	62	64	10	12	20	9	4	0	4	24	7
61003	0	0	0	621	621	5	616	126	159	44	39	59	10	12	14	15	6	0	0	12	3
62001	0	0	0	610	610	7	603	76	194	27	55	54	25	14	9	10	3	0	2	13	5
62002	0	0	0	623	623	4	619	68	150	32	84	75	21	19	9	9	3	1	7	21	3
62003	0	0	0	474	474	2	472	85	134	16	31	56	11	10	7	8	7	0	2	6	7
62004	0	0	0	441	441	2	439	76	102	23	38	41	14	13	13	9	7	0	2	9	5
62005	0	0	0	474	474	4	470	88	125	19	47	29	23	9	13	4	4	1	4	13	1
63001	0	0	0	628	628	3	625	89	218	31	53	57	28	9	12	8	3	0	1	11	5
63002	0	0	0	701	701	1	700	103	220	26	86	62	28	13	20	8	3	3	3	10	1
63003	0	0	0	653	653	2	651	123	184	13	76	70	20	12	16	7	4	1	3	16	3
64001	0	0	0	607	607	5	602	134	167	26	35	55	19	12	12	8	6	1	1	6	4
64002	0	0	0	404	404	1	403	73	107	23	42	42	11	6	11	6	2	0	1	3	1
71000	0	0	0	710	710	5	705	171	191	49	33	52	11	11	10	5	2	2	3	10	8
72001	0	0	0	401	401	3	398	83	98	25	9	47	10	17	4	8	2	1	1	4	4
72002	0	0	0	417	417	11	406	91	99	31	15	41	8	1	12	8	0	1	1	4	8

Wahlbezirks- nummer Briefwahl	Verjüng- ungsfor- schung	MERA25	TIER- SCHUTZ hier!	Bünd- nis C	PdH	MENSCH LICHE WELT	DkP	MLPD	BIG	SGP	ABG	dieBa- sis	BÜNDNIS DEUTSCH- LAND	BSW	DAVA	KLIMA- LISTE	LETZTE GENERA- TION	PDV	PdF	V-Partei ³
51005	0	1	2	1	4	4	0	0	0	0	0	2	3	68	0	3	3	0	7	2
52001	2	0	2	2	1	1	0	1	0	1	0	0	1	41	0	0	0	1	5	1
52002	0	0	0	1	0	0	0	0	0	0	0	1	4	36	1	1	2	0	2	3
52003	0	2	0	0	0	0	0	0	0	0	0	1	2	38	0	1	2	1	1	0
52004	0	0	0	2	3	1	0	0	1	0	0	1	7	61	1	2	7	0	4	3
52005	0	1	0	2	2	0	0	0	1	0	1	1	1	63	0	0	10	0	5	1
52006	0	3	0	1	3	3	1	0	0	0	0	3	4	69	0	0	3	0	7	1
52007	0	1	2	1	1	0	0	0	2	0	0	0	4	50	0	1	5	1	4	1
53001	1	2	0	1	5	0	0	0	0	1	0	1	2	54	0	0	3	2	6	2
53002	0	1	3	1	1	2	0	0	0	0	0	0	6	57	0	0	1	0	1	2
53003	0	1	1	2	4	2	0	0	1	1	1	1	4	41	0	0	4	0	1	1
53004	0	3	3	0	3	0	1	0	0	0	2	0	5	85	1	1	5	0	9	1
53005	1	2	1	2	3	2	1	0	1	0	0	4	12	99	1	0	4	2	7	2
54001	0	5	1	3	1	1	1	0	1	0	0	1	2	65	1	4	0	0	6	1
54002	1	0	2	0	3	2	0	0	0	0	0	0	2	56	0	1	2	1	4	1
54003	0	0	1	2	4	1	2	0	0	0	0	1	1	56	2	1	0	0	6	1
54004	1	2	0	1	3	0	1	0	0	0	0	3	8	99	0	0	4	0	3	4
54005	0	1	3	0	3	2	1	0	0	0	0	3	6	81	0	0	2	0	7	2
54006	1	2	2	0	0	0	0	0	0	0	0	4	5	71	1	0	5	0	7	2
55001	3	1	0	2	1	2	0	0	0	0	1	3	0	45	0	1	2	1	6	0
55002	0	1	5	2	1	1	0	0	0	0	0	2	8	68	0	0	11	1	5	0
55003	1	0	4	2	0	2	0	0	0	0	0	3	2	71	0	0	6	2	3	1
55004	0	0	4	2	2	2	1	0	0	0	1	4	1	90	0	1	5	0	2	1
56001	1	0	3	1	6	1	0	0	0	0	1	2	1	111	0	1	5	1	1	3
56002	2	1	4	2	4	1	2	0	0	0	0	3	4	105	0	2	4	0	3	1
56003	2	0	1	1	0	1	1	0	1	0	0	1	3	110	0	0	2	1	7	4
56004	0	3	2	5	3	1	1	0	0	0	1	1	5	99	1	1	1	0	2	0
57001	3	0	2	3	3	3	1	0	0	0	1	1	2	60	1	2	0	0	6	1
57002	1	2	2	2	3	0	0	0	0	0	1	1	9	120	2	0	2	2	2	0
57003	0	2	0	0	0	3	1	0	0	0	1	0	1	98	0	1	1	1	3	1
57004	1	0	1	6	7	0	0	0	0	0	1	0	2	83	0	2	2	1	3	2
57005	0	4	2	1	1	0	0	0	0	0	0	4	3	92	0	1	2	0	3	0
61001	1	1	4	1	1	1	0	0	1	0	0	1	0	102	2	1	2	0	1	2
61002	0	0	4	0	0	0	1	0	1	0	0	0	3	92	0	4	3	0	4	1
61003	0	1	3	3	2	1	1	0	0	0	1	0	3	99	0	0	1	0	1	1
62001	0	3	2	2	2	2	1	0	0	0	3	2	4	88	0	0	4	0	1	2
62002	2	0	2	1	1	1	2	0	0	0	0	4	4	94	0	0	2	0	3	1
62003	1	1	0	0	0	0	0	0	0	0	0	0	0	81	0	1	1	3	4	0
62004	1	0	2	1	0	0	0	0	0	0	1	0	2	74	0	1	1	0	3	1
62005	1	1	1	1	0	1	0	0	1	0	0	1	4	67	0	0	2	0	10	0
63001	0	0	4	0	0	1	0	0	0	0	1	1	5	83	1	0	3	0	1	0
63002	1	0	6	1	0	3	1	0	0	0	1	0	3	88	0	0	2	0	6	2
63003	0	2	7	2	1	0	0	0	0	0	0	2	4	76	1	0	4	0	3	1
64001	0	2	6	0	1	1	2	0	0	0	0	2	1	92	0	0	2	2	5	0
64002	0	0	5	0	1	1	0	0	0	0	0	3	3	55	0	1	1	0	3	2
71000	0	1	3	5	2	2	0	0	1	0	1	1	8	116	0	0	1	1	5	0
72001	0	0	1	1	1	0	3	1	0	0	0	1	0	72	0	1	1	0	2	1
72002	2	0	2	2	2	1	1	0	0	0	1	1	1	67	0	2	0	0	4	0

Wahlbezirks- nummer Briefwahl	A: Wahlbe- rechtigte	A1: Wahlb. o. Sp.	A2: Wahlb. m. Sp.	B: Wähler	B1: mit WS	C: ung. St.	D: gültige St.	AfD	CDU	DIE LIN- KE	GRÜNE	SPD	FDP	FREIE WÄH- LER	Die PARTEI	Tier- schutz- partei	FAMILIE	HEI- MAT	ÖDP	Volt	PIRA- TEN
73001	0	0	0	255	255	0	255	51	77	9	13	23	7	6	4	8	4	0	0	7	1
73002	0	0	0	608	608	5	603	104	186	27	55	58	11	17	12	7	8	0	2	21	2
73003	0	0	0	542	542	5	537	86	145	25	51	55	17	23	11	8	5	1	3	9	8
74001	0	0	0	529	529	4	525	91	159	26	38	52	22	12	18	4	2	1	2	5	4
74002	0	0	0	579	579	2	577	99	184	22	55	50	14	14	11	8	3	0	2	7	3
74003	0	0	0	526	526	2	524	107	150	9	57	38	21	14	8	10	2	1	1	10	4
75001	0	0	0	590	590	4	586	90	160	21	51	62	24	10	12	8	4	0	3	14	4
75002	0	0	0	636	636	7	629	124	167	29	53	54	26	16	19	5	4	2	3	8	3
75003	0	0	0	701	701	1	700	104	219	17	81	68	30	11	17	9	6	0	0	25	6
75004	0	0	0	662	662	4	658	92	205	26	55	83	23	14	16	6	2	1	5	18	5
75005	0	0	0	800	800	5	795	128	197	27	89	87	29	10	27	16	5	2	4	13	5
76001	0	0	0	401	401	0	401	53	73	19	49	46	13	6	18	8	4	0	3	22	5
76002	0	0	0	569	569	0	569	43	86	34	136	71	22	7	21	12	3	0	6	39	18
76003	0	0	0	540	540	5	535	92	117	29	64	56	29	6	11	10	1	2	2	17	8
76004	0	0	0	608	608	3	605	74	134	45	106	47	19	8	32	4	5	0	4	23	7
77001	0	0	0	324	324	1	323	70	82	27	23	25	4	4	12	5	2	1	1	7	2
77002	0	0	0	553	553	4	549	111	132	27	36	50	17	14	14	8	2	0	2	21	6
81001	0	0	0	448	448	1	447	33	53	24	105	49	23	5	18	9	2	0	2	39	17
81002	0	0	0	519	519	0	519	58	104	25	66	71	21	9	25	7	3	1	0	24	10
81003	0	0	0	447	447	3	444	27	84	34	74	59	16	9	25	4	3	0	2	27	8
81004	0	0	0	673	673	1	672	84	91	57	111	71	26	14	34	9	1	0	2	43	18
81005	0	0	0	674	674	3	671	59	115	43	116	83	29	8	25	16	3	0	5	45	20
82001	0	0	0	472	472	7	465	29	82	21	94	40	35	16	17	6	2	1	7	43	9
82002	0	0	0	523	523	3	520	38	83	26	100	44	20	8	21	13	3	0	8	43	20
82003	0	0	0	630	630	2	628	56	107	34	109	65	33	14	22	8	2	0	9	57	22
83001	0	0	0	358	358	2	356	56	85	22	31	32	7	8	6	6	5	0	1	14	4
83002	0	0	0	664	664	2	662	76	144	33	104	71	21	10	21	7	4	1	3	37	10
83003	0	0	0	572	572	2	570	128	144	17	39	57	15	13	11	10	7	1	4	15	7
83004	0	0	0	449	449	3	446	59	124	26	41	47	16	5	6	3	3	0	0	14	3
84001	0	0	0	651	651	5	646	111	170	26	30	75	19	15	15	5	3	0	2	13	9
84002	0	0	0	682	682	3	679	133	183	35	57	49	24	14	11	9	5	0	2	15	9
84003	0	0	0	535	535	1	534	80	148	12	74	45	19	10	11	7	6	2	4	14	4
85001	0	0	0	651	651	1	650	111	190	32	64	68	21	11	8	8	3	1	2	21	3
85002	0	0	0	640	640	3	637	103	173	25	72	58	17	11	14	7	4	0	3	31	7
86001	0	0	0	531	531	1	530	47	133	23	121	48	25	9	19	6	5	1	0	32	5
86002	0	0	0	692	692	4	688	60	143	40	120	77	31	6	27	7	4	0	4	53	11
86003	0	0	0	649	649	2	647	61	143	33	100	92	25	18	16	9	4	0	5	24	6
86004	0	0	0	610	610	1	609	53	72	45	172	75	15	9	34	8	3	1	6	37	15
86005	0	0	0	555	555	0	555	45	114	26	115	64	27	12	24	0	8	5	1	23	11
90011	0	0	0	601	601	0	601	94	173	17	72	51	15	21	15	8	6	0	5	15	8
90012	0	0	0	597	597	7	590	137	147	31	35	45	22	16	9	9	12	0	3	11	1
90013	0	0	0	462	462	3	459	93	123	6	37	37	14	12	5	6	4	1	2	14	3
91001	0	0	0	402	402	0	402	61	65	22	57	38	17	7	19	7	5	0	4	18	11
91002	0	0	0	643	643	3	640	103	154	37	63	51	18	19	24	15	7	0	4	29	3
91003	0	0	0	633	633	6	627	91	126	43	80	58	28	19	31	7	8	1	6	20	12
91004	0	0	0	620	620	3	617	85	129	30	86	54	21	14	26	13	7	0	3	18	13
92001	0	0	0	558	558	1	557	50	64	42	102	40	32	8	42	8	4	2	1	47	11
92002	0	0	0	551	551	0	551	36	75	43	136	50	28	13	28	13	3	0	4	40	11

Wahlbezirks- nummer Briefwahl	Verjüng- ungsfor- schung	MERA25	TIER- SCHUTZ hier!	Bünd- nis C	PdH	MENSCH LICHE WELT	DkP	MLPD	BIG	SGP	ABG	dieBa- sis	BÜNDNIS DEUTSCH- LAND	BSW	DAVA	KLIMA- LISTE	LETZTE GENERA- TION	PDV	PdF	V-Partei ³
73001	0	0	0	0	0	0	0	0	0	0	0	0	3	38	0	0	2	1	1	0
73002	1	2	2	0	1	0	0	0	0	0	1	0	2	74	0	1	0	2	6	1
73003	0	1	5	0	0	0	0	0	1	0	0	3	5	68	0	0	2	2	3	0
74001	0	1	1	0	2	2	0	0	0	0	0	2	7	69	1	0	2	1	1	0
74002	1	0	0	0	1	0	0	0	1	0	0	1	4	88	0	1	2	1	4	1
74003	0	0	2	4	0	1	0	0	0	0	0	0	3	74	0	0	0	2	6	0
75001	0	0	2	2	1	0	0	0	0	1	0	1	5	101	0	0	4	2	3	1
75002	0	3	6	4	1	1	0	1	1	0	0	2	5	82	1	1	3	2	2	1
75003	2	1	0	1	1	1	0	0	1	0	0	2	2	91	0	1	1	0	2	1
75004	1	1	2	0	1	1	0	0	0	0	0	0	2	90	0	0	4	1	4	0
75005	0	2	4	1	2	1	0	0	1	0	0	2	8	121	0	2	3	0	8	1
76001	1	3	2	4	1	0	0	0	1	0	0	3	1	53	0	0	4	0	6	3
76002	0	3	2	2	1	1	0	0	0	0	0	0	3	45	0	0	2	0	8	4
76003	1	0	2	3	2	1	0	0	0	0	2	0	1	65	0	2	5	1	5	1
76004	0	3	4	1	2	2	0	0	0	1	1	3	2	61	1	2	4	2	6	2
77001	0	0	2	1	0	0	0	0	0	0	0	1	1	50	0	0	1	0	1	1
77002	0	0	2	5	3	0	0	0	1	0	1	1	2	84	1	1	1	2	5	0
81001	2	4	1	1	3	1	0	0	0	0	1	1	2	38	1	0	4	2	7	0
81002	0	1	1	1	1	0	0	0	0	0	0	2	7	74	0	0	0	0	5	3
81003	0	2	1	0	4	2	1	0	0	0	0	3	2	50	0	0	3	0	3	1
81004	0	2	0	1	4	1	2	0	0	0	1	3	7	70	0	6	5	0	7	2
81005	0	1	2	3	5	1	0	0	1	0	1	1	5	62	0	0	5	0	14	3
82001	3	3	1	0	3	0	0	0	0	0	0	1	6	37	0	3	1	0	4	1
82002	1	4	5	1	4	0	0	0	0	0	0	1	2	57	0	2	6	0	7	3
82003	0	2	5	3	4	0	0	0	0	0	1	0	5	46	0	2	8	0	10	4
83001	0	2	2	0	1	1	0	0	0	0	0	0	4	65	0	1	0	0	3	0
83002	0	7	2	0	3	0	0	0	0	0	2	2	4	79	0	3	8	2	2	6
83003	0	0	3	0	2	4	0	0	1	0	1	1	3	82	0	2	0	2	1	0
83004	0	2	3	1	3	1	1	0	1	0	0	0	0	81	0	0	2	0	4	0
84001	0	1	4	0	2	1	1	0	0	0	0	0	4	131	0	0	4	0	4	1
84002	0	0	3	0	0	2	1	0	1	0	1	0	4	111	0	1	3	2	4	0
84003	1	0	2	0	1	0	0	0	0	0	0	2	5	79	0	2	2	0	4	0
85001	0	2	2	0	2	1	1	1	0	0	1	2	6	81	0	0	3	1	3	1
85002	0	2	5	0	5	0	1	0	1	0	0	1	4	86	0	0	1	0	5	1
86001	0	1	0	0	3	1	0	0	0	0	0	1	4	40	1	1	1	0	2	1
86002	0	4	3	0	3	0	1	0	0	0	0	0	3	75	0	2	2	2	6	4
86003	0	1	0	1	4	0	0	0	1	0	1	1	4	93	0	0	3	1	1	0
86004	1	2	1	2	2	1	1	0	0	0	0	1	4	35	0	1	5	0	5	3
86005	0	2	0	3	4	0	0	0	0	0	0	2	3	51	0	2	7	0	3	3
90011	0	0	0	1	1	1	1	0	1	0	0	2	7	76	0	0	2	2	6	1
90012	0	2	3	2	0	0	0	1	0	0	0	1	5	92	0	0	2	1	2	1
90013	1	1	4	0	2	1	0	0	0	1	0	0	6	75	0	1	1	0	7	2
91001	2	1	0	3	1	0	0	0	0	0	3	2	3	43	0	0	3	1	9	0
91002	0	1	3	2	1	1	0	0	0	0	2	1	5	81	1	1	0	1	12	1
91003	1	2	2	1	7	1	1	0	0	0	0	3	2	63	0	3	3	0	7	1
91004	0	0	4	0	2	1	0	1	0	1	3	3	2	86	0	0	5	1	8	1
92001	1	2	2	2	8	0	0	0	1	0	0	1	2	60	0	3	14	0	7	1
92002	0	2	3	0	1	0	1	0	2	0	0	0	6	35	3	4	6	2	6	0

Wahlbezirks- nummer Briefwahl	A: Wahlbe- rechtigte	A1: Wahlb. o. Sp.	A2: Wahlb. m. Sp.	B: Wähler	B1: mit WS	C: ung. St.	D: gültige St.	AfD	CDU	DIE LIN- KE	GRÜNE	SPD	FDP	FREIE WÄH- LER	Die PARTEI	Tier- schutz- partei	FAMILIE	HEI- MAT	ÖDP	Volt	PIRA- TEN
92003	0	0	0	726	726	2	724	70	98	52	124	81	29	6	41	16	7	0	11	69	20
92004	0	0	0	766	766	3	763	64	64	55	151	65	46	9	45	17	5	0	7	94	24
93001	0	0	0	511	511	2	509	34	66	43	104	49	27	11	24	7	2	1	5	46	14
93002	0	0	0	812	812	2	810	57	126	55	172	61	34	20	50	20	3	0	10	79	22
93003	0	0	0	721	721	2	719	58	119	68	129	70	34	19	42	11	4	1	4	48	15
93004	0	0	0	760	760	1	759	80	108	51	140	66	21	11	37	7	10	0	8	61	17
94001	0	0	0	378	378	1	377	41	110	18	35	46	14	9	11	4	3	0	3	11	3
94002	0	0	0	550	550	1	549	79	132	19	61	58	24	15	18	7	5	0	2	11	4
94003	0	0	0	570	570	1	569	105	156	16	54	48	13	8	29	6	3	0	1	17	6
94004	0	0	0	689	689	3	686	96	164	43	88	61	24	11	29	10	7	2	8	24	11
95001	0	0	0	494	494	3	491	100	129	36	26	46	10	4	9	8	4	0	1	8	5
95002	0	0	0	429	429	3	426	102	87	19	29	42	7	7	6	10	7	1	2	4	4
96001	0	0	0	379	379	2	377	73	99	24	12	43	7	5	10	7	5	2	0	7	2
96002	0	0	0	569	569	7	562	134	112	36	22	52	17	11	15	12	7	4	4	13	10
97001	0	0	0	399	399	1	398	98	91	20	30	25	14	10	6	5	4	0	2	4	4
97002	0	0	0	463	463	4	459	109	100	31	32	27	13	10	17	7	1	1	3	9	4
98001	0	0	0	430	430	2	428	75	115	16	60	47	17	8	14	8	0	1	1	2	2
98002	0	0	0	704	704	5	699	137	149	36	71	59	21	18	29	7	6	0	7	18	6
98003	0	0	0	818	818	3	815	144	237	34	77	87	32	18	23	3	7	2	3	12	9
98004	0	0	0	766	766	3	763	150	193	22	83	75	16	22	24	10	7	3	2	15	8
99011	0	0	0	515	515	2	513	94	160	19	38	47	16	17	5	1	7	3	5	9	4
99012	0	0	0	544	544	9	535	113	190	15	20	56	13	15	4	1	2	0	0	6	4
NR ¹⁾	0	0	0	2.382	2.382	19	2.363	187	263	195	458	229	124	42	131	56	12	2	33	201	66
Briefwahl insgesamt	0	0	0	127.167	127.167	575	126.592	16.114	27.670	7.791	18.825	12.921	4.576	2.238	4.671	1.781	891	146	681	5.838	1.972
Dresden insgesamt	429.624	290.561	139.063	312.570	128.457	2.230	310.340	69.361	60.640	17.739	36.822	26.876	10.032	5.562	10.841	4.295	2.227	509	1.464	13.176	4.556

Anmerkung: ¹⁾ Spätabgabe Neues Rathaus

Wahlbezirks- nummer Briefwahl	Verjüng- ungsfor- schung	MERA25	TIER- SCHUTZ hier!	Bünd- nis C	PdH	MENSCH LICHE WELT	DkP	MLPD	BIG	SGP	ABG	dieBa- sis	BÜNDNIS DEUTSCH- LAND	BSW	DAVA	KLIMA- LISTE	LETZTE GENERA- TION	PDV	PdF	V-Partei ³
92003	0	3	5	1	5	1	1	0	1	0	1	1	5	56	0	1	6	1	7	5
92004	0	3	3	1	6	0	0	0	0	0	0	2	6	64	0	9	9	0	13	1
93001	0	4	0	0	2	1	0	0	1	0	0	1	5	45	0	1	5	0	10	1
93002	0	5	2	2	8	2	1	0	0	0	0	0	5	46	0	1	8	0	18	3
93003	0	4	0	3	8	0	1	0	0	0	0	2	5	57	1	0	5	0	9	2
93004	1	3	4	1	7	4	1	0	1	0	0	5	7	85	0	2	7	1	9	4
94001	0	1	0	0	0	0	0	0	0	0	0	0	0	59	1	1	5	0	2	0
94002	2	0	1	0	4	1	1	0	1	0	1	2	6	79	0	1	7	1	6	1
94003	1	3	0	2	1	1	1	0	2	0	0	0	4	84	0	0	4	1	2	1
94004	2	0	3	1	4	4	1	0	0	0	0	5	5	71	0	0	3	1	5	3
95001	0	0	5	0	1	0	1	0	0	0	0	0	5	86	0	0	2	0	2	3
95002	1	0	2	0	1	0	0	0	1	0	2	0	1	78	0	0	4	0	9	0
96001	0	0	4	0	2	0	3	0	0	0	2	1	3	62	0	0	2	0	1	1
96002	1	0	5	2	2	1	1	0	1	0	2	1	0	88	0	0	1	0	7	1
97001	0	0	1	0	0	0	0	0	0	0	1	0	4	74	0	0	2	0	3	0
97002	2	2	4	0	1	2	0	0	0	1	0	2	3	74	0	0	1	1	1	1
98001	0	1	0	0	2	0	0	0	0	0	0	2	1	49	0	1	2	0	3	1
98002	1	3	5	1	2	1	0	0	0	0	0	5	1	103	0	2	2	0	6	3
98003	0	1	1	2	2	2	1	0	0	0	2	0	6	96	0	0	2	1	9	2
98004	2	0	2	5	2	2	0	0	0	0	0	1	5	105	0	0	2	0	4	3
99011	0	1	2	0	4	2	0	0	1	0	0	2	5	69	0	0	0	0	2	0
99012	0	1	2	0	1	0	0	0	0	0	0	2	3	78	0	1	0	0	6	2
NR ¹⁾	3	22	9	7	15	6	2	1	1	1	1	5	22	188	2	7	37	3	24	8
Briefwahl insgesamt	113	427	417	265	464	218	80	30	64	20	86	289	713	14.678	42	194	985	108	1.017	267
Dresden insgesamt	267	1.059	1.011	664	1.042	517	185	106	173	64	220	889	1.962	32.791	140	351	1.770	281	2.182	566

Anmerkung: ¹⁾ Spätabgabe Neues Rathaus

Anlage 2: Stadtratswahl 2024 - Amtliche Endergebnisse in den Wahlbezirken nach Wahlkreis

Legende:

- A: Wahlberechtigte
- A1: Wahlberechtigte ohne Sperrvermerk
- A2: Wahlberechtigte mit Sperrvermerk
- B: Wähler
- B1: davon mit Wahlschein
- C: ungültige Stimmzettel
- D: gültige Stimmzettel
- E: gültige Stimmen

Wahlkreis 1 - Urnenwahl

Wahlbezirksnummer	A:	A1:	A2:	B:	B1:	C:	D:	E:	GRÜNE	CDU	AfD	DIE LINKE	SPD	FDP	Freie Wähler DD	PIRA-TEN	Die PARTEI	Freie Bürger	BSW	DissDD	FREIE SACH-SEN	Team Zast-row	VOLT
01100	994	629	365	364	6	1	363	1.065	204	254	180	132	79	31	12	41	24	15	-	2	13	48	30
01200	861	572	289	313	2	7	306	904	138	148	184	127	81	42	11	28	25	8	-	7	19	34	52
02100	796	535	261	258	0	4	254	740	76	132	221	101	56	20	7	26	7	10	-	3	10	50	21
02200	1.271	897	374	463	1	17	446	1.309	137	174	359	192	142	47	15	48	35	12	-	17	30	50	51
02300	1.178	816	362	446	1	5	441	1.275	191	208	248	215	123	58	30	44	30	13	-	5	11	42	57
02400	1.099	749	350	348	2	8	340	974	92	178	296	99	84	7	22	41	16	16	-	4	33	67	19
03101	945	679	266	297	1	5	292	872	114	131	222	76	92	24	8	38	43	9	-	14	14	46	41
03102	714	537	177	292	1	4	288	837	139	134	186	111	77	19	9	24	33	9	-	12	10	49	25
03200	873	590	283	346	0	7	339	975	63	215	271	103	88	33	29	48	9	9	-	3	15	64	25
03300	1.157	816	341	461	4	12	449	1.292	185	279	196	139	170	49	23	29	31	31	-	4	18	94	44
03401	1.181	822	359	454	3	10	444	1.278	154	278	266	140	119	86	18	30	39	13	-	13	20	69	33
03402	938	577	361	363	2	7	356	1.023	82	199	285	102	95	25	25	22	27	21	-	5	13	104	18
04101	572	331	241	226	3	2	224	658	145	107	92	63	59	49	17	25	11	5	-	3	13	29	40
04102	1.203	704	499	404	3	9	395	1.164	201	252	203	117	131	75	23	27	30	5	-	13	7	48	32
04200	1.319	882	437	406	0	10	396	1.147	145	221	231	142	118	69	32	24	24	12	-	9	15	78	27
04300	1.385	1.005	380	418	2	15	403	1.154	142	191	291	152	98	38	14	31	22	15	-	4	22	68	66
04400	1.282	914	368	425	0	10	415	1.190	144	186	286	99	119	60	23	54	27	20	-	6	41	68	57
04500	1.128	839	289	443	1	9	434	1.254	95	210	350	141	116	57	24	59	27	15	-	14	38	73	35
04600	849	626	223	372	3	10	362	943	77	89	304	106	133	19	19	31	19	27	-	9	12	64	34
06100	951	758	193	494	0	15	479	1.358	79	280	360	139	136	36	37	17	33	23	-	3	62	134	19
06200	1.116	737	379	443	6	7	436	1.240	248	201	205	158	141	77	5	32	24	12	-	1	22	64	50
06300	1.256	1.018	238	421	1	12	409	1.170	83	198	394	149	99	32	36	26	20	6	-	10	32	74	11
06400	1.073	719	354	445	8	14	431	1.241	167	223	334	149	133	36	15	20	28	9	-	4	30	62	31
06500	906	548	358	392	4	4	388	1.140	265	169	189	107	129	37	16	58	29	21	-	7	27	45	41
06600	1.253	858	395	458	2	8	450	1.308	214	197	297	163	144	35	19	42	24	19	-	4	23	91	36
06700	1.185	680	505	504	4	4	500	1.480	407	158	206	191	159	68	19	77	36	22	-	13	7	70	47
06800	1.222	808	414	349	1	11	338	994	198	147	173	106	103	41	27	43	21	11	-	9	20	74	21
07100	1.136	775	361	473	2	8	465	1.340	150	191	353	187	103	30	37	27	40	17	-	14	27	124	40
07200	827	582	245	359	1	10	349	965	37	233	340	62	101	16	28	5	8	9	-	2	26	79	19
07300	1.108	717	391	411	0	10	401	1.164	100	255	319	116	125	43	27	22	19	12	-	12	17	81	16

Wahlbezirksnummer	A:	A1:	A2:	B:	B1:	C:	D:	E:	GRÜNE	CDU	AfD	DIE LINKE	SPD	FDP	Freie Wähler DD	PIRA-TEN	Die PARTEI	Freie Bürger	BSW	DissDD	FREIE SACHSEN	Team Zast-row	VOLT
07401	930	574	356	354	2	12	342	984	84	250	255	100	71	27	16	15	7	10	-	6	23	98	22
07402	973	689	284	369	1	11	358	998	63	249	293	64	90	25	24	16	16	18	-	4	28	98	10
07500	1.163	826	337	412	2	9	403	1.141	80	232	360	128	112	22	32	11	8	15	-	0	30	100	11
07600	993	699	294	385	3	13	372	1.074	69	168	347	154	77	7	34	10	14	28	-	5	41	115	5
07700	725	589	136	314	0	10	304	879	91	136	272	105	75	10	10	29	22	9	-	2	40	55	23
07800	998	749	249	448	3	17	431	1.249	116	215	409	121	70	21	22	43	26	13	-	2	14	155	22
07900	950	669	281	410	0	15	395	1.135	90	274	297	124	72	18	32	25	17	15	-	5	30	105	31
Urnenwahl insgesamt	38.510	26.515	11.995	14.540	75	342	14.198	40.914	5.065	7.362	10.074	4.680	3.920	1.389	797	1.188	871	534	-	250	853	2.769	1.162

Wahlkreis 1 - Briefwahl

Wahlbezirksnummer	A:	A1:	A2:	B:	B1:	C:	D:	E:	GRÜNE	CDU	AfD	DIE LINKE	SPD	FDP	Freie Wähler DD	PIRA-TEN	Die PARTEI	Freie Bürger	BSW	DissDD	FREIE SACHSEN	Team Zast-row	VOLT
01000	0	0	0	610	610	5	605	1.794	403	401	168	216	198	125	16	38	20	10	-	17	10	99	73
02001	0	0	0	610	610	4	606	1.782	353	342	191	252	193	42	41	73	36	18	-	21	23	133	64
02002	0	0	0	531	531	6	525	1.562	274	316	173	219	178	53	10	59	44	17	-	12	22	111	74
03001	0	0	0	392	392	5	387	1.143	252	242	106	145	140	41	10	21	37	17	-	16	3	70	43
03002	0	0	0	545	545	4	541	1.596	302	294	174	236	175	91	39	54	32	25	-	3	6	106	59
03003	0	0	0	614	614	2	612	1.818	314	469	207	202	214	87	25	57	32	19	-	10	13	122	47
04001	0	0	0	656	656	8	648	1.920	423	523	151	135	234	113	40	36	45	16	-	10	11	102	81
04002	0	0	0	681	681	10	671	1.977	326	471	212	250	229	100	34	71	48	20	-	19	21	120	56
04003	0	0	0	756	756	9	747	2.191	307	415	262	292	307	101	42	87	31	35	-	25	11	198	78
06001	0	0	0	724	724	6	718	2.112	587	439	180	237	210	95	27	51	45	24	-	17	10	122	68
06002	0	0	0	565	565	6	559	1.645	363	283	191	216	179	44	24	67	54	34	-	23	10	116	41
06003	0	0	0	635	635	2	633	1.879	464	355	140	262	226	76	22	54	31	13	-	33	11	116	76
06004	0	0	0	628	628	1	627	1.855	483	328	160	254	273	56	20	45	36	15	-	16	1	95	73
07001	0	0	0	445	445	5	440	1.305	174	296	222	162	114	33	20	44	13	19	-	8	6	155	39
07002	0	0	0	538	538	0	538	1.559	198	343	249	208	151	49	21	42	32	22	-	6	12	183	43
07003	0	0	0	474	474	5	469	1.365	94	292	234	218	118	46	30	18	24	49	-	12	9	192	29
07004	0	0	0	498	498	5	493	1.458	134	370	255	153	175	60	35	21	23	23	-	11	17	157	24
07005	0	0	0	638	638	6	632	1.874	277	412	239	214	193	75	26	41	41	39	-	10	16	247	44
Briefwahl insgesamt	0	0	0	10.540	10.540	89	10.451	30.835	5.728	6.591	3.514	3.871	3.507	1.287	482	879	624	415	-	269	212	2.444	1.012

Wahlkreis 2 - Urnenwahl

Wahlbezirks- nummer	A:	A1:	A2:	B:	B1:	C:	D:	E:	GRÜNE	CDU	AfD	DIE LINKE	SPD	FDP	Freie Wähler DD	PIRA- TEN	Die PARTEI	Freie Bürger	BSW	DissDD	FREIE SACH- SEN	Team Zast- row	VOLT
11100	986	592	394	317	11	6	311	922	201	122	70	141	109	36	14	45	16	6	60	24	10	36	32
11200	1.116	618	498	456	6	2	454	1.356	385	66	62	260	111	17	6	135	63	5	90	71	3	11	71
11301	1.149	653	496	466	14	4	462	1.369	395	92	82	219	144	48	11	147	41	0	64	62	5	11	48
11302	821	429	392	335	3	3	332	989	287	59	70	133	121	19	3	100	76	6	38	32	0	18	27
11401	1.012	591	421	441	22	4	437	1.292	404	70	70	187	119	55	19	116	48	0	65	45	15	33	46
11402	1.023	612	411	401	4	3	398	1.181	358	87	68	163	158	30	13	79	30	3	67	29	4	45	47
11501	849	467	382	327	2	4	323	958	269	40	48	169	80	22	7	129	34	4	61	24	9	24	38
11502	718	413	305	294	5	0	294	874	298	41	61	106	100	23	0	74	49	2	41	30	3	14	32
11601	925	548	377	429	7	3	426	1.270	396	99	53	188	155	35	11	101	41	0	75	58	4	18	36
11602	1.053	554	499	422	7	1	421	1.258	415	61	66	210	150	49	6	88	19	5	62	50	3	26	48
11603	750	386	364	297	4	1	296	879	249	56	42	146	120	29	10	57	34	0	57	32	7	14	26
11700	835	476	359	342	3	3	339	1.017	298	37	39	194	154	22	1	108	36	0	37	35	2	10	44
11801	1.307	703	604	454	17	1	453	1.355	375	64	94	213	137	19	6	162	69	4	56	54	14	43	45
11802	912	461	451	328	2	3	325	969	300	66	51	134	103	24	12	71	34	3	63	49	4	26	29
12100	877	543	334	421	4	3	418	1.235	259	149	134	123	153	24	19	65	31	3	113	30	18	82	32
12201	1.081	600	481	457	5	9	448	1.324	323	226	130	99	169	38	22	76	11	6	94	17	17	72	24
12202	1.131	650	481	475	4	1	474	1.390	333	243	192	60	176	69	18	44	8	7	107	10	14	89	20
12301	1.072	696	376	464	8	6	458	1.347	210	213	224	108	132	43	26	40	16	0	169	20	26	89	31
12302	1.008	630	378	426	7	3	423	1.241	193	237	176	85	108	68	21	37	20	14	114	37	21	92	18
12400	1.248	960	288	485	5	11	474	1.389	111	152	388	109	74	26	23	54	61	22	174	14	55	100	26
13100	1.261	700	561	454	6	5	449	1.328	309	218	151	104	124	83	13	60	36	7	82	25	7	72	37
13200	1.371	866	505	460	3	4	456	1.234	172	129	249	76	99	26	17	57	23	27	175	25	23	121	15
13300	751	435	316	261	6	2	259	765	168	105	102	42	99	18	6	47	13	2	37	22	6	72	26
13401	1.026	595	431	408	8	1	407	1.197	324	80	64	139	209	44	11	135	35	0	60	23	5	28	40
13402	1.238	663	575	412	10	3	409	1.192	207	225	154	115	113	57	23	58	30	1	105	24	12	37	31
14100	717	417	300	252	7	3	249	737	171	71	53	135	43	46	1	48	15	7	50	28	11	10	48
14201	1.097	706	391	463	13	5	458	1.349	262	70	190	255	92	31	12	157	50	14	96	47	10	20	43
14202	1.259	715	544	545	13	5	540	1.597	488	51	74	288	160	17	13	128	77	9	68	111	14	26	73
14301	813	421	392	315	9	2	313	927	245	35	56	202	108	17	10	103	30	3	24	38	9	14	33
14302	1.076	612	464	438	9	2	436	1.289	350	79	69	228	146	37	8	101	60	2	95	37	4	16	57
14401	882	511	371	336	1	1	335	998	272	56	62	160	137	17	8	72	50	3	29	51	3	36	42
14402	1.069	627	442	460	4	6	454	1.315	337	36	116	205	145	19	6	138	64	1	104	73	12	12	47
14501	981	610	371	413	9	8	405	1.178	229	72	156	183	127	20	14	116	56	4	66	58	18	27	32
14502	876	534	342	407	15	1	406	1.198	268	114	132	120	148	25	15	89	42	6	88	58	4	43	46
14601	741	471	270	324	1	0	324	950	107	138	285	86	51	9	10	26	12	10	106	19	13	57	21
14602	798	490	308	318	4	3	315	922	110	135	192	89	59	32	16	26	32	8	124	3	19	70	7
15100	836	498	338	308	0	3	305	898	267	146	40	76	113	64	7	48	9	0	37	30	11	35	15
15200	904	629	275	237	2	1	236	688	112	110	107	62	63	29	15	28	22	4	50	27	10	38	11
15300	1.193	779	414	511	4	5	506	1.466	272	194	203	121	122	87	30	52	49	16	133	27	17	96	47
Urnenwahl insgesamt	38.762	22.861	15.901	15.359	264	131	15.228	44.843	10.729	4.244	4.575	5.733	4.731	1.374	483	3.217	1.442	214	3.136	1.449	442	1.683	1.391

Wahlkreis 2 - Briefwahl

Wahlbezirks- nummer	A:	A1:	A2:	B:	B1:	C:	D:	E:	GRÜNE	CDU	AfD	DIE LINKE	SPD	FDP	Freie Wähler DD	PIRA- TEN	Die PARTEI	Freie Bürger	BSW	DissDD	FREIE SACH- SEN	Team Zast- row	VOLT
11001	0	0	0	465	465	3	462	1.379	519	75	22	167	195	80	2	138	31	0	62	36	3	14	35
11002	0	0	0	450	450	2	448	1.334	500	43	14	244	148	28	16	137	38	0	56	41	1	26	42
11003	0	0	0	545	545	7	538	1.609	434	117	28	265	183	66	13	144	62	9	105	65	2	31	85
11004	0	0	0	447	447	0	447	1.332	498	51	18	216	181	29	6	121	37	3	78	41	0	10	43
11005	0	0	0	663	663	2	661	1.977	731	135	39	346	228	39	4	185	67	4	78	40	6	27	48
11006	0	0	0	709	709	3	706	2.109	777	86	32	275	365	51	13	195	68	5	88	59	5	26	64
11007	0	0	0	711	711	2	709	2.109	754	153	51	278	291	52	14	174	57	10	118	47	0	45	65
11008	0	0	0	705	705	0	705	2.088	728	175	77	276	232	61	9	124	52	4	131	68	5	64	82
11009	0	0	0	757	757	3	754	2.256	861	99	51	332	288	52	11	172	71	7	109	78	4	62	59
12001	0	0	0	424	424	4	420	1.246	376	247	64	78	138	75	22	25	19	1	75	15	2	85	24
12002	0	0	0	448	448	0	448	1.332	435	183	99	97	179	57	11	28	28	1	115	19	2	58	20
12003	0	0	0	604	604	10	594	1.754	371	336	89	146	235	69	25	38	31	17	171	30	5	168	23
12004	0	0	0	625	625	0	625	1.836	563	262	99	159	177	63	19	80	37	8	180	38	4	104	43
13001	0	0	0	511	511	0	511	1.524	395	276	80	146	208	36	10	90	37	3	91	18	1	82	51
13002	0	0	0	452	452	6	446	1.313	207	239	139	103	118	54	15	40	19	13	171	16	8	153	18
13003	0	0	0	513	513	4	509	1.517	483	277	54	101	179	81	6	51	19	9	113	28	0	59	57
13004	0	0	0	687	687	1	686	2.049	657	230	85	251	269	67	23	117	26	14	117	53	5	64	71
14001	0	0	0	484	484	0	484	1.447	474	44	21	303	189	24	3	139	52	1	57	64	3	19	54
14002	0	0	0	682	682	2	680	1.975	666	134	46	390	232	57	15	149	13	8	103	46	1	37	78
14003	0	0	0	639	639	0	639	1.902	676	146	67	232	235	30	4	112	80	10	103	57	4	71	75
14004	0	0	0	666	666	3	663	1.969	614	197	98	243	236	19	5	160	51	8	126	54	11	82	65
14005	0	0	0	629	629	0	629	1.825	552	156	94	249	212	35	8	113	82	1	124	63	9	59	68
14006	0	0	0	709	709	3	706	2.113	596	84	43	540	193	15	14	247	102	3	65	104	7	17	83
15001	0	0	0	543	543	4	539	1.597	350	238	153	123	169	56	20	59	34	3	175	56	20	100	41
15002	0	0	0	369	369	2	367	1.094	268	139	86	90	114	46	29	46	24	14	100	15	8	74	41
Briefwahl insgesamt	0	0	0	14.437	14.437	61	14.376	42.686	13.485	4.122	1.649	5.650	5.194	1.242	317	2.884	1.137	156	2.711	1.151	116	1.537	1.335

Wahlkreis 3 - Urnenwahl

Wahlbezirks- nummer	A:	A1:	A2:	B:	B1:	C:	D:	E:	GRÜNE	CDU	AfD	DIE LINKE	SPD	FDP	Freie Wähler DD	PIRA- TEN	Die PARTEI	Freie Bürger	BSW	DissDD	FREIE SACH- SEN	Team Zast- row	VOLT
21100	1.203	819	384	549	3	8	541	1.589	285	143	196	256	177	23	49	156	66	10	118	54	13	43	-
21200	1.238	878	360	523	5	5	518	1.506	242	163	241	188	162	20	53	174	40	3	109	69	12	30	-
21301	1.278	859	419	491	4	8	483	1.423	273	125	203	169	211	43	36	114	32	6	108	45	20	38	-
21302	1.148	762	386	452	6	7	445	1.323	244	97	218	188	166	27	40	127	49	1	70	35	32	29	-
21303	1.178	803	375	440	1	2	438	1.291	205	110	205	124	232	22	73	99	29	5	75	25	18	69	-
21400	1.471	999	472	569	7	7	562	1.661	305	111	256	201	247	26	65	172	61	4	100	53	19	41	-
21500	1.438	1.032	406	591	4	5	586	1.735	275	133	384	218	152	17	49	161	79	6	123	34	40	64	-
22100	1.318	903	415	544	7	9	535	1.508	189	190	384	120	109	19	70	114	41	18	148	22	26	58	-
22200	1.606	1.190	416	618	1	9	609	1.783	163	218	479	152	179	24	63	122	66	19	158	15	45	80	-
22300	1.223	893	330	462	0	8	454	1.299	107	141	411	146	74	21	35	71	26	9	109	20	38	91	-
22400	830	645	185	377	3	12	365	1.080	28	170	399	83	88	8	56	22	28	6	97	4	27	64	-
22501	1.054	710	344	400	4	5	395	1.153	96	156	365	70	98	45	63	49	24	7	99	7	10	64	-
22502	1.203	879	324	563	4	6	557	1.638	203	225	366	137	186	34	108	104	44	14	108	33	22	54	-
22503	1.260	890	370	507	6	9	498	1.396	152	124	402	98	190	21	37	65	55	3	118	20	21	90	-
22600	1.209	874	335	561	3	8	553	1.602	116	154	457	71	157	27	236	61	32	27	117	30	50	67	-
22700	1.236	889	347	549	1	7	542	1.561	104	240	440	88	132	23	225	51	21	11	116	3	14	93	-
23100	1.060	769	291	426	0	10	416	1.197	104	171	399	72	76	36	58	26	38	14	119	7	18	59	-
23200	1.357	983	374	470	5	8	462	1.362	89	200	497	88	78	46	53	41	43	11	132	11	26	47	-
23300	1.004	712	292	490	0	9	481	1.405	97	406	376	38	84	12	80	18	17	12	107	1	21	136	-
23400	991	798	193	500	0	17	483	1.378	75	278	517	63	85	15	45	13	17	12	140	8	21	89	-
24100	893	643	250	423	0	5	418	1.207	114	220	322	56	124	14	50	37	12	13	132	14	16	83	-
24200	781	507	274	389	1	8	381	1.104	150	202	201	55	147	20	49	56	19	8	97	28	10	62	-
24300	1.007	686	321	481	4	5	476	1.357	133	240	295	114	110	18	101	60	22	5	113	7	30	109	-
24401	1.060	655	405	461	4	4	457	1.348	132	223	304	123	117	33	62	65	28	9	124	21	26	81	-
24402	860	539	321	392	5	5	387	1.129	133	166	223	71	160	34	46	68	21	5	104	25	17	56	-
24500	1.086	795	291	505	0	14	491	1.400	86	254	391	103	107	9	56	28	30	18	153	8	28	129	-
24700	1.167	876	291	543	2	9	534	1.523	128	274	479	130	101	22	33	40	34	9	162	11	22	78	-
24800	1.012	649	363	448	4	7	441	1.278	82	249	332	109	156	19	83	20	5	1	101	7	32	82	-
25100	1.475	1.078	397	615	5	11	604	1.752	233	174	321	298	165	16	44	144	90	4	142	45	17	59	-
25200	1.275	866	409	486	6	9	477	1.395	223	137	270	184	130	25	54	135	55	10	95	19	20	38	-
25300	1.416	1.039	377	590	0	12	578	1.649	86	271	485	94	132	32	68	59	16	19	162	13	40	172	-
25400	1.681	1.152	529	675	7	13	662	1.948	235	246	440	204	236	46	78	121	57	12	152	22	27	72	-
25500	1.360	1.002	358	501	8	10	491	1.414	159	164	336	166	110	34	49	53	33	5	149	30	34	92	-
25600	1.283	832	451	528	6	2	526	1.546	207	235	316	115	152	21	67	87	36	29	144	18	22	97	-
25700	1.395	911	484	538	4	9	529	1.540	207	272	379	85	144	14	69	31	27	31	118	29	36	98	-
Urnenwahl insgesamt	42.056	29.517	12.539	17.657	120	282	17.375	50.480	5.660	6.882	12.289	4.477	4.974	866	2.403	2.764	1.293	376	4.219	793	870	2.614	-

Wahlkreis 3 - Briefwahl

Wahlbezirksnummer	A:	A1:	A2:	B:	B1:	C:	D:	E:	GRÜNE	CDU	AfD	DIE LINKE	SPD	FDP	Freie Wähler DD	PIRA-TEN	Die PARTEI	Freie Bürger	BSW	DissDD	FREIE SACHSEN	Team Zast-row	VOLT
21001	0	0	0	426	426	2	424	1.258	300	104	89	176	205	10	37	136	62	2	61	37	7	32	-
21002	0	0	0	734	734	6	728	2.162	582	191	110	313	325	52	72	186	59	3	123	83	6	57	-
21003	0	0	0	671	671	5	666	1.968	463	215	136	309	287	15	45	175	59	14	108	62	4	76	-
21004	0	0	0	707	707	1	706	2.102	486	235	129	323	292	40	71	196	60	12	124	48	18	68	-
22001	0	0	0	373	373	2	371	1.107	187	146	143	135	124	29	32	92	35	8	82	16	1	77	-
22002	0	0	0	540	540	3	537	1.590	235	273	265	152	198	20	55	84	24	9	141	33	19	82	-
22003	0	0	0	648	648	2	646	1.898	229	380	279	121	248	75	89	87	57	20	193	14	7	99	-
22004	0	0	0	582	582	3	579	1.730	262	333	197	153	212	26	115	98	36	17	146	32	17	86	-
22005	0	0	0	569	569	1	568	1.684	187	321	203	147	191	64	141	94	49	18	135	23	13	98	-
23001	0	0	0	561	561	5	556	1.539	224	201	231	138	185	49	78	75	53	6	188	8	6	97	-
23002	0	0	0	429	429	4	425	1.218	107	326	237	68	101	8	70	20	14	15	128	6	6	112	-
24001	0	0	0	609	609	2	607	1.807	339	334	174	145	257	38	68	68	29	18	184	28	7	118	-
24002	0	0	0	576	576	5	571	1.703	314	426	166	137	210	27	70	51	27	7	113	15	3	137	-
24003	0	0	0	557	557	5	552	1.631	189	340	220	105	227	23	87	40	16	18	236	10	18	102	-
24004	0	0	0	554	554	5	549	1.626	225	344	213	118	237	32	59	42	21	8	191	16	10	110	-
25001	0	0	0	798	798	2	796	2.351	410	399	275	243	245	58	48	129	80	26	209	43	14	172	-
25002	0	0	0	629	629	6	623	1.827	251	347	219	159	252	26	60	117	42	4	195	38	15	102	-
25003	0	0	0	796	796	0	796	2.284	401	353	222	286	339	38	37	179	81	9	173	53	4	109	-
25004	0	0	0	472	472	0	472	1.382	258	203	174	157	183	16	39	115	51	2	104	29	3	48	-
Briefwahl insgesamt	0	0	0	11.231	11.231	59	11.172	32.867	5.649	5.471	3.682	3.385	4.318	646	1.273	1.984	855	216	2.834	594	178	1.782	-

Wahlkreis 4 - Urnenwahl

Wahlbezirksnummer	A:	A1:	A2:	B:	B1:	C:	D:	E:	GRÜNE	CDU	AfD	DIE LINKE	SPD	FDP	Freie Wähler DD	PIRA-TEN	Die PARTEI	Freie Bürger	BSW	DissDD	FREIE SACH-SEN	Team Zast-row	VOLT
31101	748	512	236	347	1	10	337	985	140	167	255	33	49	28	37	5	12	10	88	3	19	139	-
31102	1.037	695	342	442	0	5	437	1.277	138	236	310	45	101	35	56	18	17	26	89	3	4	199	-
31200	1.360	965	395	549	0	8	541	1.513	90	260	396	64	98	39	23	22	32	5	150	4	17	313	-
31300	988	729	259	463	1	11	452	1.279	108	200	383	61	45	35	30	23	19	18	77	15	32	233	-
31400	1.157	671	486	515	2	11	504	1.474	190	284	299	45	83	24	29	28	5	26	123	4	21	313	-
31501	806	522	284	396	2	8	388	1.126	173	198	231	63	48	27	26	8	7	17	82	4	26	216	-
31502	643	450	193	276	6	1	275	811	164	115	173	28	44	12	24	11	13	21	40	2	9	155	-
31601	1.179	778	401	486	3	8	478	1.348	197	142	289	46	58	21	29	36	24	11	87	13	23	372	-
31602	1.028	664	364	505	4	4	501	1.483	283	261	225	90	87	32	14	20	8	26	99	6	24	308	-
31701	846	600	246	373	0	9	364	1.067	73	186	249	54	35	16	11	18	14	17	105	13	24	252	-
31702	1.183	826	357	376	1	8	368	1.059	75	119	301	47	54	10	19	27	26	13	100	1	27	240	-
31800	870	707	163	422	2	12	410	1.190	84	100	409	109	64	15	13	32	14	10	109	4	32	195	-
32100	1.254	899	355	676	2	11	665	1.947	153	394	626	57	68	76	57	14	14	15	149	1	27	296	-
32201	879	635	244	448	4	10	438	1.278	82	195	424	34	36	42	49	8	10	5	84	2	36	271	-
32202	955	674	281	483	1	7	476	1.389	91	284	414	48	36	45	64	32	7	12	101	3	24	228	-
32300	727	515	212	417	0	9	408	1.178	166	227	272	63	40	30	38	14	16	17	54	3	25	213	-
32401	739	449	290	365	2	5	360	1.069	225	162	197	55	62	39	32	22	11	26	86	1	14	137	-
32402	664	409	255	326	4	3	323	953	179	200	137	54	48	52	22	4	4	12	89	5	30	117	-
35110	896	590	306	461	4	6	455	1.329	101	259	287	44	65	13	27	15	12	3	96	4	48	355	-
35210	739	488	251	371	4	9	362	1.058	120	148	290	25	34	14	45	12	7	6	50	1	18	288	-
35310	712	504	208	406	0	6	400	1.156	119	207	225	29	40	26	59	20	18	6	88	1	26	292	-
35410	728	519	209	397	0	4	393	1.155	81	218	307	31	32	17	24	8	10	2	56	0	21	348	-
35420	634	445	189	359	1	6	353	1.025	97	156	237	42	38	6	26	18	4	1	74	2	16	308	-
35510	764	581	183	455	8	4	451	1.308	81	163	431	55	24	20	33	25	7	5	71	2	35	356	-
35610	207	165	42	129	0	2	127	370	20	82	98	9	10	3	17	5	9	3	30	0	9	75	-
36110	845	617	228	475	3	16	459	1.355	105	202	326	27	34	11	35	7	17	1	54	1	71	464	-
36210	721	469	252	361	1	3	358	1.053	167	169	187	9	44	13	48	11	9	0	54	2	20	320	-
36220	683	471	212	330	0	5	325	949	167	190	137	37	51	14	23	8	2	2	39	0	19	260	-
36310	774	487	287	406	4	1	405	1.193	142	227	204	61	70	9	41	8	3	6	41	2	29	350	-
36410	391	306	85	262	3	1	261	761	62	108	207	20	17	13	13	12	11	4	63	0	23	208	-
45110	867	612	255	479	3	7	472	1.378	105	272	449	48	73	15	41	15	13	5	116	0	30	196	-
45210	1.015	752	263	442	0	8	434	1.260	80	243	441	52	44	22	37	22	13	4	104	0	30	168	-
45310	1.123	852	271	470	1	6	464	1.367	82	294	470	43	66	30	40	4	28	8	117	2	26	157	-
45410	800	595	205	445	2	1	444	1.291	81	238	421	37	66	19	53	11	7	3	83	2	36	234	-
45510	686	441	245	324	2	3	321	952	64	200	273	30	53	16	22	3	1	0	111	2	20	157	-
46110	846	553	293	471	3	4	467	1.387	116	535	316	22	47	15	33	15	8	1	80	11	21	167	-
46210	823	545	278	432	3	2	430	1.260	120	295	357	34	63	14	26	12	9	9	89	6	31	195	-
46310	689	435	254	344	2	4	340	992	107	259	210	11	76	38	9	1	5	17	88	0	18	153	-
46410	764	507	257	371	7	4	367	1.083	40	237	422	37	49	21	25	5	12	14	51	6	46	118	-
47110	999	708	291	556	5	5	551	1.612	91	358	534	56	58	22	41	10	25	13	122	2	29	251	-
47210	1.082	795	287	595	5	5	590	1.730	111	290	732	48	54	30	32	8	30	7	148	6	32	202	-
47310	555	375	180	285	3	6	279	819	58	126	300	22	43	15	27	5	12	0	62	5	40	104	-
Urnenwahl insgesamt	35.406	24.512	10.894	17.491	99	258	17.233	50.269	4.928	9.206	13.451	1.825	2.207	994	1.350	602	525	407	3.599	144	1.108	9.923	-

Wahlkreis 4 - Briefwahl

Wahlbezirks- nummer	A:	A1:	A2:	B:	B1:	C:	D:	E:	GRÜNE	CDU	AfD	DIE LINKE	SPD	FDP	Freie Wähler DD	PIRA- TEN	Die PARTEI	Freie Bürger	BSW	DissDD	FREIE SACH- SEN	Team Zast- row	VOLT
31001	0	0	0	596	596	2	594	1.765	270	391	224	66	91	42	44	15	22	33	121	4	22	420	-
31002	0	0	0	724	724	1	723	2.151	238	420	267	151	129	28	52	30	21	24	215	3	12	561	-
31003	0	0	0	681	681	2	679	2.024	395	402	199	72	119	47	48	29	12	50	133	0	17	501	-
31004	0	0	0	672	672	3	669	1.975	284	426	224	91	131	57	46	46	27	40	163	7	19	414	-
31005	0	0	0	669	669	3	666	1.975	338	338	235	81	147	86	43	24	24	57	142	10	9	441	-
32001	0	0	0	520	520	4	516	1.519	194	308	231	49	94	29	52	16	11	11	194	4	14	312	-
32002	0	0	0	444	444	2	442	1.321	128	304	210	49	76	48	54	10	2	4	103	6	7	320	-
32003	0	0	0	501	501	2	499	1.489	365	300	123	95	156	50	15	17	11	15	113	7	7	215	-
35011	0	0	0	494	494	4	490	1.450	142	300	146	54	76	29	68	14	8	24	90	15	7	477	-
35012	0	0	0	762	762	3	759	2.208	210	438	322	88	114	37	77	21	16	17	118	18	27	705	-
36011	0	0	0	452	452	4	448	1.340	227	215	94	44	57	3	47	10	5	4	57	5	188	384	-
36012	0	0	0	515	515	2	513	1.535	238	253	150	53	71	27	78	10	12	10	62	1	88	482	-
45011	0	0	0	643	643	2	641	1.903	237	525	269	46	140	26	58	13	14	12	146	10	12	395	-
45012	0	0	0	480	480	6	474	1.404	158	344	230	67	86	32	41	11	31	9	110	1	28	256	-
46011	0	0	0	528	528	25	503	1.478	181	524	213	42	75	18	46	6	26	1	102	3	7	234	-
46012	0	0	0	477	477	9	468	1.395	185	449	196	37	66	35	29	7	14	8	109	2	4	254	-
47010	0	0	0	693	693	3	690	2.049	208	487	388	56	100	47	58	20	27	6	208	12	24	408	-
Briefwahl insgesamt	0	0	0	9.851	9.851	77	9.774	28.981	3.998	6.424	3.721	1.141	1.728	641	856	299	283	325	2.186	108	492	6.779	-

Wahlkreis 5 - Urnenwahl

Wahlbezirksnummer	A:	A1:	A2:	B:	B1:	C:	D:	E:	GRÜNE	CDU	AfD	DIE LINKE	SPD	FDP	Freie Wähler DD	PIRA-TEN	Die PARTEI	Freie Bürger	BSW	DissDD	FREIE SACH-SEN	Team Zast-row	VOLT
51100	983	618	365	449	6	5	444	1.286	208	239	303	79	92	58	29	32	11	3	105	6	4	106	11
51201	876	499	377	348	6	4	344	1.013	169	219	166	29	136	51	44	13	2	4	64	3	11	81	21
51202	1.157	790	367	460	1	4	456	1.325	209	276	283	60	113	59	45	26	23	4	103	12	21	83	8
52100	770	415	355	333	9	2	331	981	242	195	91	53	149	36	16	27	19	5	53	2	16	50	27
52201	943	593	350	455	8	5	450	1.331	306	288	122	83	186	41	52	43	10	2	83	5	6	79	25
52202	902	569	333	436	2	2	434	1.271	256	289	213	45	163	28	52	25	6	15	73	2	6	68	30
52301	1.024	603	421	464	5	2	462	1.357	249	312	154	93	149	51	46	62	24	8	80	10	12	70	37
52302	1.046	605	441	468	5	1	467	1.378	300	250	180	81	173	34	65	42	22	10	101	14	24	52	30
52400	1.069	644	425	506	7	5	501	1.467	302	306	148	62	179	53	49	38	29	22	116	5	20	110	28
52501	987	598	389	441	6	5	436	1.280	249	251	162	63	133	38	23	67	18	26	111	5	17	93	24
52502	1.199	742	457	504	11	7	497	1.488	305	218	243	96	162	34	49	64	32	10	107	10	33	98	27
52600	997	588	409	468	4	4	464	1.360	278	248	234	64	175	41	43	32	21	19	74	12	16	79	24
52701	1.321	909	412	592	5	8	584	1.726	281	346	268	108	179	74	80	46	49	10	130	2	17	107	29
52702	1.387	911	476	597	6	12	585	1.702	202	324	418	78	169	46	51	39	33	9	153	2	36	115	27
53100	990	588	402	411	2	4	407	1.195	183	238	225	50	129	28	47	16	15	17	116	2	20	94	15
53200	1.237	762	475	522	7	8	514	1.512	349	204	287	114	126	48	75	40	37	7	79	8	29	60	49
53300	1.649	1.092	557	555	4	7	548	1.585	228	219	361	146	144	44	46	23	22	10	164	4	25	116	33
53400	1.238	814	424	513	0	16	497	1.428	163	218	352	103	134	52	52	28	30	17	105	12	38	89	35
53600	1.406	873	533	468	2	9	459	1.332	148	271	282	109	146	45	38	17	18	5	89	5	8	115	36
53700	1.491	967	524	574	2	5	569	1.650	217	301	357	77	188	50	38	33	58	13	140	6	34	90	48
53800	1.290	854	436	539	4	3	536	1.560	234	267	354	89	125	69	48	45	25	16	139	11	28	89	21
54101	1.004	560	444	387	1	4	383	1.128	166	214	234	99	108	35	16	27	21	14	83	7	9	82	13
54102	1.199	739	460	437	1	9	428	1.241	219	235	174	90	136	31	29	39	26	8	117	19	13	66	39
54200	919	592	327	381	4	1	380	1.116	235	203	187	79	116	49	19	43	27	8	66	7	16	28	33
54300	1.300	801	499	473	1	10	463	1.324	120	252	303	79	133	39	47	41	25	1	115	7	21	111	30
54400	1.475	870	605	539	4	8	531	1.532	158	308	389	79	110	48	46	47	22	10	158	2	23	116	16
54501	1.248	742	506	498	3	8	490	1.420	141	277	301	75	125	36	81	11	18	11	168	4	36	107	29
54502	1.022	663	359	447	4	8	439	1.284	174	238	308	94	106	36	40	40	11	1	103	10	27	71	25
54601	1.022	656	366	393	1	5	388	1.094	100	146	310	69	90	21	31	47	39	8	79	13	31	98	12
54602	1.171	706	465	496	8	6	490	1.431	228	258	219	125	147	53	67	58	26	5	100	7	23	96	19
Urnenwahl insgesamt	34.322	21.363	12.959	14.154	129	177	13.977	40.797	6.619	7.610	7.628	2.471	4.221	1.328	1.364	1.111	719	298	3.174	214	620	2.619	801

Wahlkreis 5 - Briefwahl

Wahlbezirks- nummer	A:	A1:	A2:	B:	B1:	C:	D:	E:	GRÜNE	CDU	AfD	DIE LINKE	SPD	FDP	Freie Wähler DD	PIRA- TEN	Die PARTEI	Freie Bürger	BSW	DissDD	FREIE SACH- SEN	Team Zast- row	VOLT
51001	0	0	0	322	322	0	322	956	153	266	78	76	133	27	17	17	8	3	86	7	0	70	15
51002	0	0	0	680	680	15	665	1.991	318	633	162	88	302	87	42	40	24	3	156	4	4	113	15
52001	0	0	0	434	434	7	427	1.254	212	280	136	39	170	52	36	31	33	11	143	3	7	78	23
52002	0	0	0	399	399	0	399	1.188	313	275	49	81	177	29	20	30	21	5	94	8	1	65	20
52003	0	0	0	392	392	0	392	1.136	316	186	60	87	190	48	27	37	24	12	73	4	2	52	18
52004	0	0	0	752	752	6	746	2.207	526	509	187	94	308	88	30	69	18	17	172	13	9	129	38
52005	0	0	0	662	662	1	661	1.956	508	395	141	86	332	74	48	49	34	6	92	17	5	124	45
52006	0	0	0	680	680	2	678	2.023	478	418	105	125	299	54	60	57	38	25	160	15	1	131	57
52007	0	0	0	727	727	4	723	2.153	567	410	111	117	361	59	48	93	45	24	109	15	12	132	50
53001	0	0	0	487	487	5	482	1.426	201	286	177	121	164	39	42	51	36	8	89	11	14	146	41
53002	0	0	0	464	464	3	461	1.374	233	320	128	82	186	28	35	21	19	12	127	18	6	129	30
53003	0	0	0	377	377	1	376	1.124	197	237	73	99	158	30	43	30	18	10	78	7	2	122	20
53004	0	0	0	831	831	2	829	2.444	422	570	275	150	306	84	81	51	50	16	197	14	16	145	67
53005	0	0	0	806	806	5	801	2.401	521	426	221	205	292	77	82	67	34	17	217	33	13	151	45
54001	0	0	0	574	574	5	569	1.694	312	369	184	94	191	45	47	23	24	7	126	21	9	197	45
54002	0	0	0	407	407	4	403	1.203	249	218	106	135	137	31	21	30	20	8	116	16	1	76	39
54003	0	0	0	446	446	8	438	1.298	196	295	188	70	163	71	39	15	15	7	85	9	13	102	30
54004	0	0	0	745	745	5	740	2.200	439	430	187	164	275	80	67	52	44	14	209	10	3	183	43
54005	0	0	0	749	749	5	744	2.101	400	441	90	158	284	57	53	53	36	31	233	26	11	175	53
54006	0	0	0	746	746	7	739	2.199	437	500	203	122	300	73	66	60	39	6	165	20	12	148	48
Briefwahl insgesamt	0	0	0	11.680	11.680	85	11.595	34.328	6.998	7.464	2.861	2.193	4.728	1.133	904	876	580	242	2.727	271	141	2.468	742

Wahlkreis 6 - Urnenwahl

Wahlbezirksnummer	A:	A1:	A2:	B:	B1:	C:	D:	E:	GRÜNE	CDU	AfD	DIE LINKE	SPD	FDP	Freie Wähler DD	PIRA-TEN	Die PARTEI	Freie Bürger	BSW	DissDD	FREIE SACH-SEN	Team Zast-row	VOLT
51400	1.022	650	372	490	1	6	484	1.422	229	305	214	64	199	36	40	23	19	10	154	6	20	103	-
51500	1.162	737	425	505	6	3	502	1.454	272	241	272	120	125	48	35	50	20	6	120	8	20	117	-
51601	913	594	319	416	4	2	414	1.218	313	236	180	50	92	29	38	28	15	6	93	16	12	110	-
51602	966	637	329	499	3	4	495	1.441	319	253	178	77	157	39	32	37	13	4	144	9	5	174	-
51700	926	621	305	419	6	1	418	1.213	223	167	235	80	121	30	48	45	28	4	123	4	8	97	-
55101	1.040	726	314	483	0	6	477	1.369	132	279	304	80	114	34	44	34	21	3	139	14	43	128	-
55102	956	667	289	473	2	7	466	1.364	124	286	341	97	102	33	40	21	23	15	135	8	19	120	-
55200	1.133	781	352	491	4	9	482	1.388	123	169	418	81	116	26	62	26	18	7	144	14	44	140	-
55300	1.200	852	348	533	5	15	518	1.499	76	342	477	67	67	38	32	29	22	13	153	2	15	166	-
55400	1.460	1.053	407	515	0	8	507	1.439	72	235	510	52	74	64	39	17	15	25	165	1	42	128	-
55600	1.573	1.144	429	595	3	7	588	1.696	129	253	540	91	111	54	28	44	29	7	220	6	34	150	-
55800	1.442	1.039	403	585	4	8	577	1.646	115	259	514	105	134	29	45	47	23	10	168	4	38	155	-
56100	1.527	1.045	482	612	2	6	606	1.746	158	244	496	88	133	73	33	49	27	18	199	8	56	164	-
56200	1.115	921	194	469	1	9	460	1.318	43	155	569	82	81	14	35	52	24	15	111	4	25	108	-
56300	948	704	244	453	1	6	447	1.308	75	260	350	72	89	27	62	35	24	16	136	9	35	118	-
56401	1.124	771	353	495	3	3	492	1.424	136	215	428	60	91	30	50	43	20	6	155	6	44	140	-
56402	1.134	872	262	491	0	8	483	1.380	59	272	452	60	67	19	66	8	12	15	168	3	64	115	-
56501	992	772	220	430	0	18	412	1.178	58	209	405	75	69	25	19	24	20	7	118	4	17	128	-
56502	912	676	236	420	0	6	414	1.172	51	227	385	65	62	26	31	26	8	21	114	0	36	120	-
56600	1.273	923	350	471	2	10	461	1.316	94	220	470	69	81	29	32	41	29	7	131	1	19	93	-
56800	808	582	226	346	1	8	338	944	63	152	253	59	88	31	12	41	16	7	121	4	14	83	-
56900	928	720	208	420	5	11	409	1.144	80	175	360	91	84	16	11	43	8	7	138	6	19	106	-
57100	1.006	634	372	418	0	11	407	1.166	171	179	255	79	89	33	35	39	20	10	133	6	13	104	-
57200	1.278	839	439	525	3	8	517	1.493	189	185	388	132	160	38	29	77	15	10	162	5	24	79	-
57301	935	654	281	451	2	8	443	1.271	139	201	293	72	96	37	25	48	14	5	116	10	19	196	-
57302	748	497	251	365	1	3	362	1.050	76	198	228	51	91	34	42	20	12	1	97	7	39	154	-
57400	1.154	763	391	498	0	8	490	1.403	96	213	456	50	82	16	48	27	13	10	158	9	43	182	-
57500	1.631	1.149	482	554	2	9	545	1.559	125	189	399	152	128	23	52	57	46	11	204	17	39	117	-
57600	1.303	953	350	523	2	2	521	1.481	137	231	441	108	114	24	29	49	29	4	129	11	26	149	-
57700	1.162	677	485	404	0	3	401	1.155	167	197	288	62	66	39	32	22	4	7	94	14	35	128	-
57800	1.120	667	453	419	0	22	397	1.149	120	302	307	41	53	32	36	27	1	11	93	5	15	106	-
Urnenwahl insgesamt	34.891	24.320	10.571	14.768	63	235	14.533	41.806	4.164	7.049	11.406	2.432	3.136	1.026	1.162	1.129	588	298	4.335	221	882	3.978	-

Wahlkreis 6 - Briefwahl

Wahlbezirks- nummer	A:	A1:	A2:	B:	B1:	C:	D:	E:	GRÜNE	CDU	AfD	DIE LINKE	SPD	FDP	Freie Wähler DD	PIRA- TEN	Die PARTEI	Freie Bürger	BSW	DissDD	FREIE SACH- SEN	Team Zast- row	VOLT
51003	0	0	0	625	625	4	621	1.841	354	444	180	116	186	40	30	44	18	3	176	13	8	229	-
51004	0	0	0	390	390	0	390	1.162	251	241	95	60	154	46	19	41	19	9	90	6	10	121	-
51005	0	0	0	571	571	2	569	1.690	361	369	112	134	200	72	29	70	24	5	156	5	11	142	-
55001	0	0	0	376	376	4	372	1.097	123	192	141	103	112	39	38	36	22	6	109	10	15	151	-
55002	0	0	0	633	633	3	630	1.870	322	338	271	112	222	54	65	48	29	20	169	14	27	179	-
55003	0	0	0	574	574	26	548	1.621	195	459	200	89	158	34	41	36	24	9	175	10	19	172	-
55004	0	0	0	682	682	7	675	1.960	181	426	280	146	183	36	84	29	21	28	229	15	31	271	-
56001	0	0	0	656	656	6	650	1.918	219	395	282	116	128	55	77	55	31	21	264	4	20	251	-
56002	0	0	0	694	694	9	685	1.985	195	391	361	135	202	59	70	49	22	4	239	19	25	214	-
56003	0	0	0	570	570	1	569	1.680	199	355	269	97	129	35	59	36	23	7	252	10	19	190	-
56004	0	0	0	558	558	2	556	1.643	132	280	306	107	147	15	66	23	22	21	242	10	26	246	-
57001	0	0	0	441	441	5	436	1.277	163	276	168	107	138	48	32	42	22	8	145	13	11	104	-
57002	0	0	0	663	663	4	659	1.958	319	379	230	123	235	49	40	50	24	11	233	6	21	238	-
57003	0	0	0	619	619	5	614	1.833	253	496	216	84	184	44	51	30	13	12	201	5	12	232	-
57004	0	0	0	721	721	5	716	2.132	440	390	238	191	206	82	41	57	39	2	225	10	8	203	-
57005	0	0	0	667	667	11	656	1.943	297	450	237	132	168	68	59	36	19	6	256	10	14	191	-
Briefwahl insgesamt	0	0	0	9.440	9.440	94	9.346	27.610	4.004	5.881	3.586	1.852	2.752	776	801	682	372	172	3.161	160	277	3.134	-

Wahlbezirksnummer	A:	A1:	A2:	B:	B1:	C:	D:	E:	GRÜNE	CDU	AfD	DIE LINKE	SPD	FDP	Freie Wähler DD	PIRA-TEN	Die PARTEI	Freie Bürger	BSW	DissDD	FREIE SACH-SEN	Team Zast-row	VOLT
63402	819	555	264	416	5	8	408	1.153	31	268	500	22	46	29	24	7	7	7	65	7	40	100	-
64100	942	717	225	427	1	8	419	1.211	48	253	447	28	46	32	55	16	38	26	109	3	47	63	-
64200	1.101	861	240	502	4	11	491	1.396	59	214	546	85	64	52	39	24	33	16	129	8	49	78	-
64300	852	687	165	395	4	11	384	1.110	44	149	397	66	64	26	56	12	12	6	120	1	88	54	-
64400	996	792	204	493	3	13	480	1.317	85	200	437	94	103	17	34	15	32	9	177	0	42	72	-
64500	1.116	837	279	481	6	10	471	1.340	123	253	435	63	62	17	77	22	25	18	119	6	35	85	-
Urnenwahl insgesamt	47.562	33.497	14.065	22.029	143	361	21.668	62.600	5.733	12.062	18.338	2.877	4.519	1.713	2.280	893	873	452	5.483	418	1.557	5.402	-

Wahlkreis 7 - Briefwahl

Wahlbezirksnummer	A:	A1:	A2:	B:	B1:	C:	D:	E:	GRÜNE	CDU	AfD	DIE LINKE	SPD	FDP	Freie Wähler DD	PIRA-TEN	Die PARTEI	Freie Bürger	BSW	DissDD	FREIE SACH-SEN	Team Zast-row	VOLT
41001	0	0	0	370	370	2	368	1.095	158	322	79	38	106	50	65	17	24	1	78	8	8	141	-
41002	0	0	0	632	632	7	625	1.813	338	462	117	109	213	88	76	13	27	6	131	25	7	201	-
41003	0	0	0	643	643	3	640	1.903	267	475	153	109	186	72	130	23	37	7	164	54	17	209	-
42001	0	0	0	453	453	2	451	1.327	188	376	102	83	123	53	67	21	21	6	93	4	10	180	-
42002	0	0	0	617	617	2	615	1.828	222	482	178	99	192	47	77	21	32	8	154	21	23	272	-
42003	0	0	0	621	621	3	618	1.817	330	398	166	103	195	66	41	20	32	9	184	16	9	248	-
42004	0	0	0	516	516	3	513	1.532	259	370	142	89	136	36	45	10	22	4	145	15	5	254	-
42005	0	0	0	631	631	6	625	1.849	388	406	167	109	247	79	103	23	24	8	130	24	3	138	-
43001	0	0	0	341	341	1	340	1.010	218	236	115	76	72	27	66	5	4	10	96	9	4	72	-
43002	0	0	0	510	510	2	508	1.488	275	298	205	71	146	45	87	17	33	5	126	26	18	136	-
61001	0	0	0	547	547	12	535	1.581	117	321	290	83	163	36	48	22	55	12	243	0	21	170	-
61002	0	0	0	623	623	2	621	1.834	202	461	285	117	180	58	59	22	45	18	222	6	22	137	-
61003	0	0	0	605	605	16	589	1.750	125	384	312	142	148	55	69	34	37	10	276	13	17	128	-
62001	0	0	0	590	590	15	575	1.713	174	470	217	116	160	51	61	30	23	5	163	9	13	221	-
62002	0	0	0	614	614	5	609	1.806	267	376	159	104	186	56	82	28	21	14	197	21	15	280	-
62003	0	0	0	457	457	3	454	1.346	114	355	183	73	117	42	37	27	19	8	191	2	26	152	-
62004	0	0	0	436	436	5	431	1.287	147	244	189	100	139	29	53	16	25	8	174	2	13	148	-
62005	0	0	0	461	461	3	458	1.357	171	350	229	68	75	43	36	28	22	15	135	3	13	169	-
63001	0	0	0	608	608	1	607	1.797	206	616	240	98	138	68	58	12	11	8	154	3	12	173	-
63002	0	0	0	657	657	3	654	1.940	276	637	261	76	157	61	37	5	31	13	186	10	4	186	-
63003	0	0	0	629	629	3	626	1.859	264	551	306	70	142	84	60	14	22	12	179	10	14	131	-
64001	0	0	0	600	600	4	596	1.761	110	475	357	100	146	52	82	28	33	12	211	7	31	117	-
64002	0	0	0	387	387	2	385	1.144	131	261	185	92	107	31	35	9	26	7	154	4	6	96	-
Briefwahl insgesamt	0	0	0	12.548	12.548	105	12.443	36.837	4.947	9.326	4.637	2.125	3.474	1.229	1.474	445	626	206	3.786	292	311	3.959	-

Wahlkreis 8 - Briefwahl

Wahlbezirksnummer	A:	A1:	A2:	B:	B1:	C:	D:	E:	GRÜNE	CDU	AfD	DIE LINKE	SPD	FDP	Freie Wähler DD	PIRA-TEN	Die PARTEI	Freie Bürger	BSW	DissDD	FREIE SACHSEN	Team Zast-row	VOLT
71000	0	0	0	693	693	15	678	2.008	126	440	441	205	147	33	100	22	33	20	259	2	46	134	-
72001	0	0	0	387	387	6	381	1.123	53	232	235	86	94	30	103	9	12	21	135	1	32	80	-
72002	0	0	0	398	398	14	384	1.133	55	221	209	105	135	28	61	22	12	19	150	8	40	68	-
73001	0	0	0	250	250	2	248	733	34	191	138	37	51	41	79	1	7	13	72	3	10	56	-
73002	0	0	0	606	606	7	599	1.783	233	368	235	98	155	64	322	16	20	25	146	10	14	77	-
73003	0	0	0	537	537	5	532	1.545	151	329	174	87	115	52	315	29	19	20	140	7	20	87	-
74001	0	0	0	519	519	4	515	1.532	140	367	227	78	132	49	197	16	28	37	154	2	11	94	-
74002	0	0	0	546	546	4	542	1.615	135	443	245	94	127	76	142	16	14	55	156	3	10	99	-
74003	0	0	0	512	512	4	508	1.502	159	340	256	36	90	54	142	10	11	101	157	0	20	126	-
75001	0	0	0	589	589	5	584	1.746	181	443	269	73	168	55	83	19	24	22	205	9	12	183	-
75002	0	0	0	612	612	4	608	1.785	175	451	323	107	148	47	82	17	34	21	189	6	26	159	-
75003	0	0	0	669	669	1	668	1.978	287	565	273	83	171	60	89	26	26	14	206	5	3	170	-
75004	0	0	0	622	622	4	618	1.835	224	488	228	95	223	56	122	28	22	25	163	6	11	144	-
75005	0	0	0	774	774	4	770	2.288	282	569	329	110	253	69	79	53	27	42	279	8	21	167	-
76001	0	0	0	394	394	1	393	1.167	218	181	131	79	143	56	57	54	10	19	126	7	8	78	-
76002	0	0	0	554	554	2	552	1.651	483	220	127	148	249	59	51	78	33	23	98	15	6	61	-
76003	0	0	0	508	508	8	500	1.490	226	286	235	98	154	59	69	36	28	28	154	16	9	92	-
76004	0	0	0	588	588	2	586	1.758	393	373	187	157	165	32	91	58	39	9	159	19	8	68	-
77001	0	0	0	315	315	2	313	927	77	193	186	96	60	10	66	20	15	16	121	4	11	52	-
77002	0	0	0	533	533	3	530	1.558	162	265	276	107	140	57	112	35	33	23	189	3	14	142	-
Briefwahl insgesamt	0	0	0	10.606	10.606	97	10.509	31.157	3.794	6.965	4.724	1.979	2.920	987	2.362	565	447	553	3.258	134	332	2.137	-

Wahlkreis 9 - Briefwahl

Wahlbezirks- nummer	A:	A1:	A2:	B:	B1:	C:	D:	E:	GRÜNE	CDU	AfD	DIE LINKE	SPD	FDP	Freie Wähler DD	PIRA- TEN	Die PARTEI	Freie Bürger	BSW	DissDD	FREIE SACH- SEN	Team Zast- row	VOLT
81001	0	0	0	451	451	1	450	1.335	368	165	91	118	163	61	26	111	18	7	90	21	1	54	41
81002	0	0	0	521	521	8	513	1.524	247	299	131	105	226	55	46	47	30	23	150	21	7	102	35
81003	0	0	0	441	441	2	439	1.306	285	240	82	153	174	36	27	53	23	19	109	8	4	67	26
81004	0	0	0	683	683	3	680	2.009	472	286	226	158	240	57	35	106	48	16	170	30	14	98	53
81005	0	0	0	668	668	6	662	1.968	500	339	164	152	253	43	39	89	31	17	134	38	2	115	52
82001	0	0	0	467	467	6	461	1.318	304	219	93	99	154	87	44	59	35	13	90	13	7	60	41
82002	0	0	0	533	533	0	533	1.589	437	238	106	143	142	48	35	109	38	11	112	29	0	93	48
82003	0	0	0	619	619	2	617	1.837	412	283	154	178	216	77	33	137	32	27	96	36	4	100	52
83001	0	0	0	358	358	5	353	1.029	117	214	148	65	101	19	21	15	14	30	159	4	4	104	14
83002	0	0	0	661	661	4	657	1.939	377	418	200	129	193	49	42	65	39	27	150	27	3	179	41
83003	0	0	0	546	546	6	540	1.593	116	337	341	87	121	33	32	31	24	55	208	6	12	165	25
83004	0	0	0	426	426	3	423	1.252	170	287	166	93	145	44	28	22	10	25	148	6	0	100	8
84001	0	0	0	638	638	7	631	1.857	130	425	317	107	196	40	41	24	26	31	248	0	16	234	22
84002	0	0	0	662	662	1	661	1.936	201	426	351	122	140	61	55	37	23	86	245	4	18	146	21
84003	0	0	0	533	533	6	527	1.554	272	392	203	60	103	43	52	21	12	18	153	11	14	171	29
85001	0	0	0	641	641	1	640	1.876	239	480	295	99	185	62	25	21	18	35	205	10	9	172	21
85002	0	0	0	631	631	3	628	1.847	281	500	261	100	172	37	33	45	22	9	176	8	9	158	36
86001	0	0	0	520	520	2	518	1.551	427	311	135	91	182	47	25	34	22	22	89	20	3	120	23
86002	0	0	0	674	674	4	670	1.997	419	422	146	172	247	69	39	55	29	23	154	24	3	138	57
86003	0	0	0	646	646	1	645	1.920	386	379	175	111	272	57	41	45	26	33	189	20	5	159	22
86004	0	0	0	613	613	0	613	1.830	599	243	130	131	254	45	32	91	46	24	97	22	5	67	44
86005	0	0	0	535	535	2	533	1.568	396	306	113	110	197	45	44	37	12	37	112	25	5	99	30
Briefwahl insgesamt	0	0	0	12.467	12.467	73	12.394	36.635	7.155	7.209	4.028	2.583	4.076	1.115	795	1.254	578	588	3.284	383	145	2.701	741

Wahlkreis 10 - Urnenwahl

Wahlbezirksnummer	A:	A1:	A2:	B:	B1:	C:	D:	E:	GRÜNE	CDU	AfD	DIE LINKE	SPD	FDP	Freie Wähler DD	PIRA-TEN	Die PARTEI	Freie Bürger	BSW	DissDD	FREIE SACH-SEN	Team Zast-row	VOLT
05101	1.181	830	351	455	4	6	449	1.306	248	158	245	168	99	46	47	73	26	7	74	10	24	36	45
05102	1.194	814	380	463	5	9	454	1.330	244	168	261	144	107	44	30	68	38	2	85	21	21	30	67
05200	1.299	772	527	396	4	3	393	1.164	279	115	137	159	129	54	26	80	37	2	63	18	7	13	45
05301	885	537	348	257	2	0	257	763	234	83	80	78	69	49	11	42	20	0	32	15	5	23	22
05302	1.500	1.172	328	532	3	11	521	1.524	217	108	367	225	116	45	32	91	67	10	115	22	15	33	61
05303	812	533	279	289	6	8	281	829	147	82	108	129	79	29	19	49	33	12	91	3	10	19	19
91101	1.204	899	305	512	2	4	508	1.468	106	242	428	145	97	32	85	28	50	16	122	5	39	57	16
91102	1.297	876	421	496	4	8	488	1.431	98	263	425	102	76	40	61	41	26	22	132	10	37	78	20
91200	1.064	742	322	411	2	11	400	1.161	119	176	329	69	60	31	56	42	27	15	109	6	46	47	29
91300	1.313	914	399	532	4	9	523	1.530	127	212	376	135	102	57	113	55	47	11	145	2	46	73	29
91400	1.370	991	379	562	2	6	556	1.604	123	260	470	88	102	44	87	40	44	18	168	8	50	69	33
91501	1.151	835	316	441	1	9	432	1.262	115	214	383	93	70	21	68	23	25	7	138	6	27	60	12
91502	1.509	1.064	445	595	7	6	589	1.714	190	228	495	122	141	63	76	74	58	10	118	9	29	62	39
92101	1.685	1.062	623	558	6	3	555	1.618	273	146	299	190	140	60	58	95	50	6	101	33	28	56	83
92102	1.086	621	465	325	7	4	321	940	212	58	123	129	83	57	29	70	34	9	59	10	4	22	41
92200	1.310	783	527	466	4	8	458	1.341	224	181	278	97	113	46	56	73	42	17	78	24	18	52	42
92300	1.466	856	610	516	8	5	511	1.502	251	233	237	194	121	51	44	92	26	12	107	11	15	41	67
92400	911	648	263	409	10	2	407	1.167	143	163	277	94	87	25	43	40	36	5	159	13	24	39	19
92500	1.249	869	380	518	1	7	511	1.493	262	185	291	151	112	34	52	84	43	11	113	26	28	49	52
93101	1.192	821	371	543	11	8	535	1.577	327	182	257	187	139	70	37	56	66	9	97	22	36	57	35
93102	1.175	812	363	505	8	4	501	1.486	248	159	305	163	92	49	57	79	29	18	108	28	26	58	67
93201	1.349	838	511	518	3	4	514	1.518	267	178	279	138	154	38	64	73	57	11	93	28	38	60	40
93202	1.293	912	381	528	5	14	514	1.472	163	202	362	164	89	40	53	46	37	19	136	6	19	111	25
93300	1.587	1.017	570	632	8	1	631	1.883	299	221	297	254	175	78	78	91	47	20	116	29	35	71	72
93400	1.250	806	444	498	8	7	491	1.444	244	141	322	165	78	37	85	67	39	13	109	13	24	50	57
93500	1.248	813	435	523	0	7	516	1.507	315	152	289	162	83	50	42	77	38	12	119	40	15	74	39
94101	1.318	907	411	530	7	8	522	1.518	172	188	459	149	102	36	65	64	33	5	129	10	17	57	32
94102	1.117	795	322	479	6	9	470	1.367	113	206	418	93	75	10	61	51	18	7	133	9	18	128	27
94200	1.111	813	298	527	0	6	521	1.484	131	224	380	118	105	37	85	30	10	10	148	1	38	149	18
94400	987	660	327	421	0	3	418	1.158	134	207	342	67	47	42	106	12	16	4	22	3	22	114	20
94501	1.052	646	406	500	0	4	496	1.452	160	289	320	80	124	23	142	14	9	18	104	2	18	133	16
94502	937	699	238	504	7	6	498	1.469	168	322	295	58	113	35	184	20	15	22	74	11	30	103	19
94600	1.145	786	359	511	1	4	507	1.480	137	235	492	68	116	41	93	18	13	8	84	11	49	77	38
Urnenwahl insgesamt	40.247	27.143	13.104	15.952	146	204	15.748	45.962	6.490	6.181	10.426	4.378	3.395	1.414	2.145	1.858	1.156	368	3.481	465	858	2.101	1.246

Wahlkreis 10 - Briefwahl

Wahlbezirks- nummer	A:	A1:	A2:	B:	B1:	C:	D:	E:	GRÜNE	CDU	AfD	DIE LINKE	SPD	FDP	Freie Wähler DD	PIRA- TEN	Die PARTEI	Freie Bürger	BSW	DissDD	FREIE SACH- SEN	Team Zast- row	VOLT
05001	0	0	0	559	559	1	558	1.660	437	274	93	172	180	87	48	92	50	9	116	15	6	39	42
05002	0	0	0	848	848	3	845	2.442	658	286	186	243	266	186	71	124	75	22	133	11	9	77	95
05003	0	0	0	605	605	4	601	1.784	387	247	169	292	159	81	40	124	64	10	96	25	9	18	63
91001	0	0	0	407	407	3	404	1.192	194	212	160	113	117	26	50	60	13	8	106	8	10	83	32
91002	0	0	0	639	639	2	637	1.903	220	393	270	180	161	66	94	48	36	23	206	14	10	142	40
91003	0	0	0	620	620	6	614	1.814	248	338	223	192	173	57	92	74	45	12	171	14	17	124	34
91004	0	0	0	624	624	4	620	1.818	249	376	217	213	159	54	98	54	45	10	182	11	23	105	22
92001	0	0	0	572	572	2	570	1.701	380	201	127	202	129	78	81	89	52	6	145	46	13	70	82
92002	0	0	0	556	556	7	549	1.642	442	217	74	186	174	82	72	73	54	9	103	32	11	62	51
92003	0	0	0	694	694	4	690	2.049	493	284	157	238	200	97	63	112	37	18	168	31	10	85	56
92004	0	0	0	766	766	3	763	2.261	603	232	182	269	242	116	52	139	82	9	128	32	10	45	120
93001	0	0	0	514	514	2	512	1.526	393	184	103	188	180	64	80	71	27	12	106	23	4	38	53
93002	0	0	0	806	806	4	802	2.364	580	333	158	266	224	84	94	143	63	20	127	39	20	94	119
93003	0	0	0	715	715	2	713	2.088	477	327	121	272	208	92	116	94	49	17	151	25	12	63	64
93004	0	0	0	742	742	5	737	2.192	529	305	194	224	209	89	103	94	46	11	173	30	11	100	74
94001	0	0	0	368	368	0	368	1.101	125	260	91	81	97	30	111	18	7	8	120	9	5	126	13
94002	0	0	0	543	543	0	543	1.595	220	340	214	111	147	63	116	22	15	4	176	4	19	116	28
94003	0	0	0	559	559	3	556	1.652	178	431	255	91	94	37	85	27	24	10	209	17	16	150	28
94004	0	0	0	676	676	7	669	1.979	291	412	215	205	162	51	133	54	40	15	189	18	22	132	40
Briefwahl insgesamt	0	0	0	11.813	11.813	62	11.751	34.763	7.104	5.652	3.209	3.738	3.281	1.440	1.599	1.512	824	233	2.805	404	237	1.669	1.056

Wahlkreis 11 - Urnenwahl

Wahlbezirks- nummer	A:	A1:	A2:	B:	B1:	C:	D:	E:	GRÜNE	CDU	AfD	DIE LINKE	SPD	FDP	Freie Wähler DD	PIRA- TEN	Die PARTEI	Freie Bürger	BSW	DissDD	FREIE SACH- SEN	Team Zast- row	VOLT
90110	1.295	996	299	618	0	9	609	1.749	75	418	674	82	63	19	121	37	24	36	-	-	40	160	-
90210	1.067	702	365	591	0	4	587	1.454	111	424	430	36	96	29	131	15	13	24	-	-	40	105	-
90311	832	543	289	389	2	5	384	1.118	98	275	425	40	48	14	44	12	7	11	-	-	45	99	-
90312	1.200	840	360	534	2	13	521	1.523	84	359	587	85	82	11	100	11	21	26	-	-	40	117	-
90410	338	241	97	178	2	5	173	507	49	102	175	22	25	6	30	1	5	14	-	-	23	55	-
90510	372	266	106	216	2	2	214	633	56	126	189	30	29	10	106	2	13	8	-	-	16	48	-
90610	750	541	209	415	2	10	405	1.175	77	325	374	44	38	20	123	17	15	36	-	-	27	79	-
90710	423	335	88	274	0	9	265	755	38	217	223	22	32	21	149	11	1	8	-	-	15	18	-
95100	1.183	1.064	119	337	0	20	317	832	25	119	400	70	25	15	27	34	41	7	-	-	33	36	-
95400	1.276	1.075	201	321	0	6	315	910	48	118	444	79	48	4	41	24	39	7	-	-	30	28	-
95500	1.480	1.128	352	554	0	18	536	1.535	61	209	655	188	95	22	54	45	29	20	-	-	42	115	-
95600	1.480	1.123	357	555	1	12	543	1.568	57	243	769	103	51	18	57	12	32	10	-	-	70	146	-
96100	1.364	1.039	325	489	0	20	469	1.331	106	217	427	147	96	35	50	37	47	17	-	-	45	107	-
96300	1.780	1.356	424	590	2	18	572	1.605	52	267	703	122	92	40	53	30	27	16	-	-	78	125	-
96600	1.677	1.363	314	508	3	12	496	1.487	79	142	772	99	96	14	64	37	39	21	-	-	45	79	-
97100	1.279	989	290	483	2	16	467	1.336	67	238	518	130	92	21	30	44	40	18	-	-	57	81	-
97300	1.487	1.253	234	449	0	15	434	1.255	50	183	534	125	66	22	47	52	29	8	-	-	59	80	-
97600	1.585	1.159	426	498	0	12	486	1.432	56	236	594	136	106	16	75	22	26	18	-	-	47	100	-
98100	1.403	996	407	639	3	13	626	1.808	87	423	680	85	86	37	85	27	31	38	-	-	79	150	-
98200	1.289	867	422	603	3	9	594	1.754	220	353	609	97	77	24	80	34	23	23	-	-	39	175	-
98300	1.214	773	441	506	1	5	501	1.459	101	347	496	71	95	31	98	8	9	7	-	-	36	160	-
98401	1.321	919	402	601	0	6	595	1.708	126	337	544	68	129	40	59	46	47	21	-	-	51	240	-
98402	1.343	982	361	574	1	13	561	1.634	159	222	628	118	95	27	68	41	28	22	-	-	60	166	-
98500	1.183	721	462	518	3	11	507	1.473	135	310	537	76	90	35	71	28	13	11	-	-	31	136	-
98600	1.198	756	442	508	1	13	495	1.445	182	287	460	83	91	42	65	32	26	11	-	-	36	130	-
99110	911	617	294	472	3	4	468	1.367	67	431	432	66	32	37	107	11	22	8	-	-	37	117	-
99311	890	580	310	456	2	6	450	1.309	54	334	475	39	27	3	129	3	11	17	-	-	30	187	-
99312	849	591	258	438	5	5	433	1.283	26	419	477	39	22	21	126	2	15	1	-	-	31	104	-
99810	912	618	294	502	1	9	493	1.445	53	446	373	56	93	35	94	14	17	33	-	-	54	177	-
Urnenwahl insgesamt	33.381	24.433	8.948	13.816	41	300	13.516	38.890	2.399	8.127	14.604	2.358	2.017	669	2.284	689	690	497	-	-	1.236	3.320	-

Wahlkreis 11 - Briefwahl

Wahlbezirks- nummer	A:	A1:	A2:	B:	B1:	C:	D:	E:	GRÜNE	CDU	AfD	DIE LINKE	SPD	FDP	Freie Wähler DD	PIRA- TEN	Die PARTEI	Freie Bürger	BSW	DissDD	FREIE SACH- SEN	Team Zast- row	VOLT
90011	0	0	0	585	585	1	584	1.705	217	733	199	64	81	32	110	11	28	59	-	-	27	144	-
90012	0	0	0	574	574	9	565	1.684	131	656	342	124	76	52	101	11	17	35	-	-	29	110	-
90013	0	0	0	457	457	7	450	1.332	125	426	246	79	77	20	134	17	22	56	-	-	39	91	-
95001	0	0	0	516	516	2	514	1.378	90	376	351	160	133	31	31	34	38	17	-	-	30	87	-
95002	0	0	0	426	426	4	422	1.225	112	197	320	124	131	17	48	31	21	38	-	-	41	145	-
96001	0	0	0	367	367	6	361	1.051	46	283	221	163	108	32	30	21	28	9	-	-	9	101	-
96002	0	0	0	529	529	5	524	1.552	110	323	357	155	153	54	56	42	63	38	-	-	52	149	-
97001	0	0	0	381	381	2	379	1.116	88	260	285	125	90	26	32	15	20	24	-	-	33	118	-
97002	0	0	0	446	446	4	442	1.306	87	302	307	212	116	31	49	42	26	11	-	-	26	97	-
98001	0	0	0	427	427	1	426	1.258	218	360	195	79	105	41	35	14	23	17	-	-	23	148	-
98002	0	0	0	715	715	57	658	1.934	243	459	395	148	198	49	96	26	58	25	-	-	59	178	-
98003	0	0	0	796	796	6	790	2.348	285	695	410	182	219	71	88	57	43	23	-	-	41	234	-
98004	0	0	0	723	723	4	719	2.149	294	605	429	152	185	23	134	34	44	23	-	-	37	189	-
99011	0	0	0	500	500	3	497	1.465	115	498	209	73	75	24	204	22	7	34	-	-	26	178	-
99012	0	0	0	510	510	2	508	1.504	78	477	261	98	118	36	205	11	13	12	-	-	24	171	-
Briefwahl insgesamt	0	0	0	7.952	7.952	113	7.839	23.007	2.239	6.650	4.527	1.938	1.865	539	1.353	388	451	421	-	-	496	2.140	-
Dresden insgesamt	429.280	292.495	136.785	303.717	123.839	3.802	299.915	877.251	128.099	157.717	170.346	68.012	78.652	24.464	31.110	27.736	16.363	8.290	63.108	8.365	13.304	71.163	10.522

Anlage 3: Stadtratswahl 2024 - Ergebnisse der Bewerberinnen und Bewerber nach Partei/Wählervereinigung und Wahlkreis

Wahlkreis	Partei	Familienname, Vorname	Stimmen
1	AfD	Joachim Promnitz	6.147
1	AfD	Holger Braun	5.206
1	AfD	Jürgen Squar	2.235
2	AfD	Martin Plötze	6.224
3	AfD	Dr. Rolf Poppe	6.765
3	AfD	Alexander Wiedemann	6.209
3	AfD	Rico Köhler	2.997
4	AfD	Daniela Walter	8.469
4	AfD	Uwe Vetterlein	3.637
4	AfD	Bernd Gärtner	3.356
4	AfD	Thomas König	1.710
5	AfD	Marco Dittrich	7.912
5	AfD	Heinrich Raport	2.577
6	AfD	Heiko Müller	10.766
6	AfD	Matthias Scholz	4.226
7	AfD	Thomas Ladzinski	14.961
7	AfD	Falk Breuer	3.320
7	AfD	Timo Westfeld	2.412
7	AfD	Helge Meinhardt	2.282
8	AfD	Steffen Hanisch	14.395
8	AfD	Bernd Lommel	4.332
8	AfD	Andreas Pfitzner	2.370
9	AfD	Dr. Silke Schöps	12.745
9	AfD	Fabian Küble	2.327
10	AfD	Ullrich Reck	6.901
10	AfD	Michael Meyer-Venecia	3.663
10	AfD	Freya Schöps	3.071
11	AfD	Christian Pinkert	9.771
11	AfD	Albrecht Wünsch	3.831
11	AfD	René Hauser	3.170
11	AfD	Steffen Kalusniak	2.359

Wahlkreis	Partei	Familienname, Vorname	Stimmen
1	CDU	Dr. Hans-Joachim Brauns	8.132
1	CDU	Karin Heinrich	1.043
1	CDU	Bruno Felgentreu	975
1	CDU	Laura Müller	954
1	CDU	Gloria Ziller	904
1	CDU	Viktor Vincze	775
1	CDU	Tobias Händler	489
1	CDU	Daniel Aurich	454
1	CDU	Norbert Waldhelm	227
2	CDU	Johannes Schwenk	3.229
2	CDU	Dr. Katharina Kern	1.511

Wahlkreis	Partei	Familienname, Vorname	Stimmen
2	CDU	Simone Meyer-Götz	1.199
2	CDU	Anne Buder	543
2	CDU	Albrecht Heinke	531
2	CDU	Axel Teuber	308
2	CDU	Anja Bohländer	307
2	CDU	Markus Koch	304
2	CDU	Viktoria Schumann	265
2	CDU	Constance Zelle	169
3	CDU	Veit Böhm	5.774
3	CDU	Tassilo Langner	1.196
3	CDU	Annett Zschoppe	1.113
3	CDU	Beate Petter	922
3	CDU	Dr. Rotraut Sawatzki	887
3	CDU	Dr. Steffen Laub	668
3	CDU	Dr. Benjamin Kemper	628
3	CDU	Andreas Mangold	443
3	CDU	Christoph Böhm	365
3	CDU	Jörg Förster	357
4	CDU	Bettina Kempe-Gebert	5.684
4	CDU	Felix Stübner	3.208
4	CDU	Dr. Steffen Sickert	2.019
4	CDU	Ulrich Knöpfle	1.601
4	CDU	Dr. Ulrich Link	698
4	CDU	René Strietzel	581
4	CDU	Alexander Manzke	549
4	CDU	Uljana Sieber	475
4	CDU	Martin Jablinski	419
4	CDU	Katrin Grahl	396
5	CDU	Steffen Kaden	9.137
5	CDU	Constanze Geiert	2.297
5	CDU	Thomas Wesz	973
5	CDU	Dr. Daniel Vorberg	874
5	CDU	Johannes Richter	694
5	CDU	Carolin Wild	637
5	CDU	Florian Hofmann	462
6	CDU	Peter Krüger	6.530
6	CDU	Dr. Frank Kromer	1.689
6	CDU	Ivar Pommerening	1.648
6	CDU	Anke Wendrich	1.428
6	CDU	Kathleen Parma	665
6	CDU	Annett Eckert	593
6	CDU	Dr. Martin Kuhrau	377
7	CDU	Heike Ahnert	7.587
7	CDU	Matthias Dietze	3.736
7	CDU	Stefan Rother	2.990
7	CDU	Peter Miersch	2.573

Wahlkreis	Partei	Familienname, Vorname	Stimmen
7	CDU	Olaf Linck	1.268
7	CDU	Jens Beyer	846
7	CDU	Jens Günther	649
7	CDU	Andreas Rönsch	620
7	CDU	Dorothea Eickemeyer	616
7	CDU	Martin Pelikán	503
8	CDU	Mario Schmidt	6.018
8	CDU	Denny Schneider	2.251
8	CDU	Patrick Schreiber	2.150
8	CDU	Michelle Kluge-Weise	1.534
8	CDU	Kai Kellert	919
8	CDU	Karsten Schlinzig	915
8	CDU	Sven Marschel	650
8	CDU	Dr. Marcus Van Reimersdahl	648
8	CDU	Martin Hinrichs	424
8	CDU	Tobias Heine	307
9	CDU	Thomas Lehmann	5.863
9	CDU	Dr. Sarah Strugale	2.680
9	CDU	Stefan Hickhardt	2.035
9	CDU	Hans-Joachim Hönig	1.170
9	CDU	David Rösler	1.078
9	CDU	Alexander Seedorff	893
9	CDU	Katharina Wissing	827
9	CDU	Bernhard Holfeld	616
9	CDU	Bénédict Beemelmans	255
9	CDU	Enia Werchan	180
10	CDU	Anke Wagner	5.799
10	CDU	Dr. Mathias Schirmer	1.243
10	CDU	Jens Kleinschmidt	1.033
10	CDU	David Blaschke	1.010
10	CDU	Sophie Schirmer	748
10	CDU	Frank Knobe	674
10	CDU	Marcel Faust	667
10	CDU	Martin Gustke	416
10	CDU	Marc-Eric Schneider	243
11	CDU	Mirko Göhler	5.051
11	CDU	Ines Fehrmann	2.758
11	CDU	Thomas Luck	1.942
11	CDU	Lutz Kusche	1.593
11	CDU	Martin Kunzemann	1.079
11	CDU	Thomas Günzel	966
11	CDU	Thomas Krause	567
11	CDU	Beatrix Dorow	335
11	CDU	Samir Bouadjadja	245
11	CDU	Olesya Granzow	241

Wahlkreis	Partei	Familienname, Vorname	Stimmen
1	GRÜNE	Katharina Ringler	3.340
1	GRÜNE	Martin Sicker	2.997
1	GRÜNE	Niclas Rentschler	1.349
1	GRÜNE	Helen Garber	1.202
1	GRÜNE	Philomena Holfeld	731
1	GRÜNE	Anne Austen	382
1	GRÜNE	Katharina Kunadt	252
1	GRÜNE	Christian Schäfer-Hock	222
1	GRÜNE	Ansgar Jonietz	172
1	GRÜNE	Daniel Dill	146
2	GRÜNE	Ulla Wacker	9.754
2	GRÜNE	Torsten Schulze	4.952
2	GRÜNE	Hanna Ogrzewalla	3.159
2	GRÜNE	Doris Geburek	1.273
2	GRÜNE	Klemens Schneider	1.268
2	GRÜNE	Katja Lehmann	1.072
2	GRÜNE	Andreas Rieger	757
2	GRÜNE	Dr. Achim Wesjohann	743
2	GRÜNE	Henriette Mehn	693
2	GRÜNE	Sidney Schalles	543
3	GRÜNE	Sophia Jansen	2.785
3	GRÜNE	Moritz Knobel	2.783
3	GRÜNE	Dr. Jette Stieber	1.726
3	GRÜNE	Holger Kunig	1.179
3	GRÜNE	Tomas Werner	788
3	GRÜNE	Katharina Balzer	608
3	GRÜNE	Theresa Weigel	456
3	GRÜNE	Raphael Grübler	434
3	GRÜNE	Pit Kludig	399
3	GRÜNE	Bernd Hutschenreuther	151
4	GRÜNE	Ulrike Caspary	4.554
4	GRÜNE	Manuela Schott	1.346
4	GRÜNE	Dr. Dirk Caspary	750
4	GRÜNE	Billy Tom Berge-Kolb	681
4	GRÜNE	Jens Mizera	469
4	GRÜNE	Christian Lindner	261
4	GRÜNE	Barbara Heimann	250
4	GRÜNE	Bert Kaulfuß	244
4	GRÜNE	Michael Brix	230
4	GRÜNE	Daniel Haller-Finke	141
5	GRÜNE	Dr. Wolfgang Deppe	4.270
5	GRÜNE	Tanja Schewe	2.184
5	GRÜNE	Dr. Anne-Katrin Haubold	1.839
5	GRÜNE	André Schindler	1.534
5	GRÜNE	Grit Schwalbe	998
5	GRÜNE	Peter Kämmerer	932
5	GRÜNE	Dr. Peter Skyba	594
5	GRÜNE	Katja Solbrig	571
5	GRÜNE	Esther Langer	410
5	GRÜNE	Erik Sommer	285
6	GRÜNE	Torsten Hans	2.453

Wahlkreis	Partei	Familienname, Vorname	Stimmen
6	GRÜNE	Gabriele Wallisch	1.558
6	GRÜNE	Ann-Rieke Lohaus	941
6	GRÜNE	Andrea Schubert	761
6	GRÜNE	Gesa Busche	492
6	GRÜNE	Konrad Schmidt	422
6	GRÜNE	Christian Bahnsen	413
6	GRÜNE	Torsten Abel	394
6	GRÜNE	Marcus Hetzel	381
6	GRÜNE	Helene Krmasch	353
7	GRÜNE	Andrea Mühle	5.364
7	GRÜNE	Dr. Erik Heilmann	2.100
7	GRÜNE	Claudia Creutzburg	756
7	GRÜNE	Peter Teichmann	520
7	GRÜNE	Tibor Tóth	498
7	GRÜNE	Katharina Vehring	428
7	GRÜNE	Claudia Höfer	346
7	GRÜNE	Anne-Stephanie Vetter	255
7	GRÜNE	Michael Piechotta	246
7	GRÜNE	Stefan Schönfelder	167
8	GRÜNE	Wolf-Georg Winkler	2.177
8	GRÜNE	Julia Günther	1.080
8	GRÜNE	Mirko Rotzsch	464
8	GRÜNE	Nadja Goernert	744
8	GRÜNE	Matthias Pohl	321
8	GRÜNE	Theresa Würfel	589
8	GRÜNE	Karl Heidrich-Meisner	1.039
8	GRÜNE	Miriam Schröter	80
8	GRÜNE	Stefan Dirlich	1.061
8	GRÜNE	Luisa Rengers	400
9	GRÜNE	Agnes Scharnetzky	4.380
9	GRÜNE	Pauline Brun	2.605
9	GRÜNE	Birgit Jaekel	1.998
9	GRÜNE	Henriette Krüger	1.197
9	GRÜNE	Xaver Seitz	1.096
9	GRÜNE	Dr. Matthias Jahn	1.059
9	GRÜNE	Christoph Stadter	1.020
9	GRÜNE	Felix Keppler	419
9	GRÜNE	Jonathan Heidkamp	325
9	GRÜNE	Kenny Geißler	106
10	GRÜNE	Susanne Krause	6.139
10	GRÜNE	Alexander Bigga	2.114
10	GRÜNE	Susann Klenner	1.732
10	GRÜNE	Eddie Lück	1.293
10	GRÜNE	Sylvia Krien	652
10	GRÜNE	Nicole Groß-Hepke	631
10	GRÜNE	Claudia Nikol	528
10	GRÜNE	Nils Kröber	204
10	GRÜNE	André Baumgartl	172
10	GRÜNE	Georg Jänecke	129
11	GRÜNE	Yvonne Mosler	1.770

Wahlkreis	Partei	Familienname, Vorname	Stimmen
11	GRÜNE	Cornelius Sternkopf	1.354
11	GRÜNE	Melanie Kießner	273
11	GRÜNE	Heiko Schinkel	268
11	GRÜNE	Kathrin Bastet	314
11	GRÜNE	Ronny Feuer	158
11	GRÜNE	Rebecca Lemke	153
11	GRÜNE	Barbara Schmidt	73
11	GRÜNE	Jens Bemme	275

Wahlkreis	Partei	Familienname, Vorname	Stimmen
1	SPD	Elli Martius	2.824
1	SPD	Lutz Hoffmann	1.050
1	SPD	Marie Mandel	900
1	SPD	Christiane Lotzkat	664
1	SPD	Dr. Hussein Hasham Jinah	516
1	SPD	Paul Schulz	417
1	SPD	Christian Gutsche	412
1	SPD	Dr. Jutta Petzold-Herrmann	315
1	SPD	Edwin Seifert	176
1	SPD	Tony Marggraf	153
2	SPD	Julia Hartl	3.095
2	SPD	Dr. Christian Demuth	1.713
2	SPD	Emiliano Filipe João Chaimite	1.010
2	SPD	Håkan Krister Gustav Nilsson Samuelsson	901
2	SPD	Sophie Koch	859
2	SPD	Paolo Le Van	604
2	SPD	Vincent Drews	490
2	SPD	Sabine Friedel	484
2	SPD	Luciana Marinho Schollmeier	441
2	SPD	Andrea Gaede	328
3	SPD	Stefan Engel	3.675
3	SPD	Dr. Rebecca Overmeyer	1.315
3	SPD	Uwe Sochor	1.103
3	SPD	Katherina Schubarth	835
3	SPD	Julia Seliger	531
3	SPD	Dr. Benjamin Dorschner	500
3	SPD	Sabine Kaniewski	408
3	SPD	Johannes Eikerling	368
3	SPD	Dr. Walter Kühme	321
3	SPD	Maria Schönherr	236
4	SPD	Eileen Mühlbach	1.748
4	SPD	Stephan Schumann	442
4	SPD	Editha Matthes	381
4	SPD	Christoph Braun	326
4	SPD	Claudia Worch	153
4	SPD	Frank Andraczek	215
4	SPD	Melanie Giebel	84
4	SPD	Thomas Harting	224

Wahlkreis	Partei	Familienname, Vorname	Stimmen
4	SPD	Anne Neuendorf	69
4	SPD	Volkmar Springer	293
5	SPD	Dr. Peter Lames	4.153
5	SPD	Matthias Ecke	1.676
5	SPD	Carmen Neuburg	854
5	SPD	Anna Müller	520
5	SPD	Michael Kunath	402
5	SPD	Anna-Christine Dill	385
5	SPD	Dr. Daniel Bemmerer	380
5	SPD	Christian Bornheimer	211
5	SPD	Richard Ringeis	199
5	SPD	Katja Böhme	169
6	SPD	Christian Kreß	2.681
6	SPD	Ingrid Glöckner	567
6	SPD	Helge Thied	590
6	SPD	Sarah Holzwarth	817
6	SPD	Steve Martin Klinger	234
6	SPD	Eduard Müller von Asow	150
6	SPD	Geronimo Ludewig	417
6	SPD	Finn Hopp	244
6	SPD	Robert Schramm	47
6	SPD	Julius Lieberodt	141
7	SPD	Kristin Sturm	3.319
7	SPD	Dr. Henning Heuer	1.826
7	SPD	Andreas Ueberbach	656
7	SPD	Lea-Sophie Müller	635
7	SPD	Jutta Müller-Leonhardt	518
7	SPD	Zoe Olschewski	404
7	SPD	Florian Guhr	276
7	SPD	Sebastian Vogel	231
7	SPD	Nina Gbur	128
8	SPD	Magnus Hecht	1.597
8	SPD	Anne Schawohl	884
8	SPD	Dr. Frank Nicht	726
8	SPD	Sigrun Witt	315
8	SPD	Markus Fikentscher	298
8	SPD	Dorothee Marth	513
8	SPD	Dirk Eidner	244
8	SPD	Rasha Nasr	696
8	SPD	Hendrik Müller	508
8	SPD	Dr. Samia Härtling	437
9	SPD	Dana Frohwieser	4.063
9	SPD	Max Kleinhenz	918
9	SPD	Mandy Langer	776
9	SPD	Dr. Hildegard Küllchen	769
9	SPD	Emely Schäfer	622
9	SPD	Thomas Böttcher	433
9	SPD	Benjamin Schöbel	378
9	SPD	Franziska Ilbring	204
9	SPD	Franz Hahn	197

Wahlkreis	Partei	Familienname, Vorname	Stimmen
9	SPD	Emanuel Kirschner	107
10	SPD	Anne Holowenko	2.945
10	SPD	Lucas Glöckner	617
10	SPD	Christine Finken	623
10	SPD	Henrik Ahlers	279
10	SPD	Christian Scholz	409
10	SPD	Matthias Bandemer	116
10	SPD	Sebastian Lorenz	207
10	SPD	Eric Feddersen	189
10	SPD	Albrecht Pallas	1.159
10	SPD	Paul Wache	132
11	SPD	Matthias Lüth	1.269
11	SPD	Paula Röver	507
11	SPD	Lukas Peger	192
11	SPD	Petra Fischer	668
11	SPD	Michael Finken	188
11	SPD	Corinna Köhler	669
11	SPD	Dietmar Stein	80
11	SPD	Peter May	146
11	SPD	Gregor Salzmann	110
11	SPD	Jörg Kempe	53

Wahlkreis	Partei	Familienname, Vorname	Stimmen
1	Team Zastrow	Sven Knabe	2.379
1	Team Zastrow	Jörg Korczynsky	816
1	Team Zastrow	Marc Höhne	580
1	Team Zastrow	Jens Kruppa	717
1	Team Zastrow	Christina Freier	374
1	Team Zastrow	Maria Reschke	161
1	Team Zastrow	Ronny Weller	186
2	Team Zastrow	Hendrik Dietrich	1.619
2	Team Zastrow	Jessica Dauth	328
2	Team Zastrow	Johannes Lohmeyer	499
2	Team Zastrow	Jana Schrotek	325
2	Team Zastrow	Marko Lotze	165
2	Team Zastrow	Peter Wilhelm	284
3	Team Zastrow	Frank Wenzke	1.778
3	Team Zastrow	Christopher Jahn	630
3	Team Zastrow	Björn Lehninger	827
3	Team Zastrow	Torsten Günther	196
3	Team Zastrow	Mario Sawallisch	212
3	Team Zastrow	Philipp Klinger	348
3	Team Zastrow	Elke-Ulrike Otto	225
3	Team Zastrow	Martin Reschke	180
4	Team Zastrow	Holger Zastrow	14.790
4	Team Zastrow	Annett Günther	380
4	Team Zastrow	Stefan Bentzin	366
4	Team Zastrow	Robert Reschke	358

Wahlkreis	Partei	Familienname, Vorname	Stimmen
4	Team Zastrow	Konstanze Meyhöfer	233
4	Team Zastrow	Kristin Schanze-Wogan	194
4	Team Zastrow	Christine Hälsig	177
4	Team Zastrow	Lutz Kegel	97
4	Team Zastrow	Thomas Kunze	63
4	Team Zastrow	Jeannette Wenzke	44
5	Team Zastrow	Dr. Thoralf Gebel	2.310
5	Team Zastrow	Stephan Börner	1.105
5	Team Zastrow	Vicky Volke	387
5	Team Zastrow	Paul Anton	149
5	Team Zastrow	Clara-Marie Thiede	731
5	Team Zastrow	Aline Ruhland	405
6	Team Zastrow	Jens-Uwe Zastrow	4.020
6	Team Zastrow	Julia Sasse	1.775
6	Team Zastrow	Sebastian Heide	443
6	Team Zastrow	Antje Thiede	262
6	Team Zastrow	Sieglinde Knabe	242
6	Team Zastrow	André Rusin	100
6	Team Zastrow	Ulf Stelzig	95
6	Team Zastrow	Claudia Häußler	93
6	Team Zastrow	Sven Schirmer	82
7	Team Zastrow	Matteo Böhme	3.576
7	Team Zastrow	Berit Zastrow	2.565
7	Team Zastrow	Stefan Mißbach	1.840
7	Team Zastrow	Madlen Schubert	374
7	Team Zastrow	Diane Richter	299
7	Team Zastrow	Hans-Ulrich von Zahn	199
7	Team Zastrow	Andreas Kund	197
7	Team Zastrow	Nico Krüger	184
7	Team Zastrow	Uwe Heisig	127
8	Team Zastrow	Frank Anton	1.854
8	Team Zastrow	Olaf Reichelt	958
8	Team Zastrow	Henrik Otto	161
8	Team Zastrow	Natalie Liebscher	918
8	Team Zastrow	Dr. Norbert Kokschi	429
8	Team Zastrow	Hildrun Krotki-Wolf	254
8	Team Zastrow	Jörg Sternkopf	162
8	Team Zastrow	Paul Kunhart	189
9	Team Zastrow	Ariane Zastrow	1.807
9	Team Zastrow	Remo Liebscher	1.675
9	Team Zastrow	Albrecht Felgner	987
9	Team Zastrow	Karsten Zobel	538
9	Team Zastrow	Nico Thierbach	428
9	Team Zastrow	Peer Günther	221
9	Team Zastrow	Janine Kallinich	197
9	Team Zastrow	Philipp Kunath	64
10	Team Zastrow	Matthias Weigel	1.928
10	Team Zastrow	Ronny Tarz	288
10	Team Zastrow	Ben Schrutek	251
10	Team Zastrow	Daniela Hesse	462

Wahlkreis	Partei	Familienname, Vorname	Stimmen
10	Team Zastrow	Dr. Olaf Andersen	229
10	Team Zastrow	Christoph Steinke	317
10	Team Zastrow	Lara Anton	177
10	Team Zastrow	Charlie Weise	118
11	Team Zastrow	Steffen Große	1.960
11	Team Zastrow	Heiko Drechsler	1.269
11	Team Zastrow	Thomas Mann	1.054
11	Team Zastrow	Mario Langer	355
11	Team Zastrow	Ronny Otte	317
11	Team Zastrow	Lars Fiedler	181
11	Team Zastrow	Frank Navratil	148
11	Team Zastrow	Romy Anton	109
11	Team Zastrow	Toni Gössler	67

Wahlkreis	Partei	Familienname, Vorname	Stimmen
1	DIE LINKE	Tilo Kießling	2.833
1	DIE LINKE	Franziska Wolter	2.146
1	DIE LINKE	Chiara Di Carlo	758
1	DIE LINKE	Esther Ludwig	715
1	DIE LINKE	Rica Gottwald	604
1	DIE LINKE	Sven Houska	489
1	DIE LINKE	Christel Machold	447
1	DIE LINKE	Hermann Liebig	333
1	DIE LINKE	Paul Furkert	226
2	DIE LINKE	Anja Stephan	5.964
2	DIE LINKE	Philipp Grimm	1.292
2	DIE LINKE	Annegret Gieland	1.137
2	DIE LINKE	Susan Lange	631
2	DIE LINKE	Holger Knaak	546
2	DIE LINKE	Felicitas Galinat	506
2	DIE LINKE	Paul Senf	417
2	DIE LINKE	Monika Hollasky	369
2	DIE LINKE	Thomas Truxa	333
2	DIE LINKE	Marcel Ritschel	188
3	DIE LINKE	Jacqueline Muth	2.304
3	DIE LINKE	Diana Kotte	1.354
3	DIE LINKE	Marcus Bartusch	1.348
3	DIE LINKE	Jonas Schädlich	602
3	DIE LINKE	Dr. Joachim Adolphi	552
3	DIE LINKE	Anica Kraft	460
3	DIE LINKE	Sarah Wiedermann	420
3	DIE LINKE	Aaron Leubner	325
3	DIE LINKE	Nicolas Lange	284
3	DIE LINKE	Heidrun Angermann	213
4	DIE LINKE	Anja Apel	1.554
4	DIE LINKE	Thorsten Voigt	284
4	DIE LINKE	Kristin Hofmann	285
4	DIE LINKE	Norbert Kunzmann	100

Wahlkreis	Partei	Familienname, Vorname	Stimmen
4	DIE LINKE	Juliana Schielke	68
4	DIE LINKE	Jens Naumann	77
4	DIE LINKE	Inge Wächtler	122
4	DIE LINKE	Holm Theinert	100
4	DIE LINKE	Pamela Riemann	275
4	DIE LINKE	Wilhelm Stamen	101
5	DIE LINKE	Tilo Wirtz	1.916
5	DIE LINKE	Svenja Schneidewind	810
5	DIE LINKE	Lea-Michelle Wendisch	308
5	DIE LINKE	Richard Schütze	484
5	DIE LINKE	Ilona Schär	666
5	DIE LINKE	Lutz Richter	99
5	DIE LINKE	Beate Richter	116
5	DIE LINKE	Birger Höhn	48
5	DIE LINKE	Christa Gall	149
5	DIE LINKE	Wolf Grohmann	68
6	DIE LINKE	Grit Alliger	1.173
6	DIE LINKE	Gerrik Verhees	878
6	DIE LINKE	Manja Lemke	256
6	DIE LINKE	Dr. Rainer Kempe	343
6	DIE LINKE	Isabell Zorr	418
6	DIE LINKE	Andreas Naumann	163
6	DIE LINKE	Gudrun Böhmig	121
6	DIE LINKE	Roland Laube	174
6	DIE LINKE	Kerstin Hofmann	408
6	DIE LINKE	Johannes Bonk	350
7	DIE LINKE	Jens Matthis	1.357
7	DIE LINKE	Jenny Kunkel	516
7	DIE LINKE	Dorit Hollasky	1.086
7	DIE LINKE	Hans-Jürgen Burkhardt	293
7	DIE LINKE	Marina Brandt	219
7	DIE LINKE	Oskar Staudinger	124
7	DIE LINKE	Anita Köhler	324
7	DIE LINKE	Benjamin Metzler	170
7	DIE LINKE	Dr. Antje Meurers	568
7	DIE LINKE	Clemens-Arthur Modrakowski	345
8	DIE LINKE	Florian Berndt	1.560
8	DIE LINKE	Dr. Margot Gaitzsch	1.342
8	DIE LINKE	Annett Adam	374
8	DIE LINKE	Michael Bugiel	239
8	DIE LINKE	Eva Apfelbaum	389
8	DIE LINKE	Leander Lisec	134
8	DIE LINKE	Andrea Heine	220
8	DIE LINKE	Gudrun Erfurt	255
8	DIE LINKE	Ingrid Körner	203
8	DIE LINKE	Ulrich Reinsch	167
9	DIE LINKE	Kristin Dänhardt	1.883
9	DIE LINKE	Henriette Hanig	1.269
9	DIE LINKE	Tino Wehner	771
9	DIE LINKE	Antje Kazimiers	580

Wahlkreis	Partei	Familienname, Vorname	Stimmen
9	DIE LINKE	Steve Hollasky	550
9	DIE LINKE	Philipp Berka	314
9	DIE LINKE	Alexandra Klack	268
9	DIE LINKE	Renate Herfert	202
9	DIE LINKE	Ludwig Kotte	168
10	DIE LINKE	André Schollbach	3.764
10	DIE LINKE	Jonas Leuwer	1.156
10	DIE LINKE	Wilma Gommlich	843
10	DIE LINKE	Marlis Goethe	690
10	DIE LINKE	Barbara Behncke	585
10	DIE LINKE	Kerstin Richter	445
10	DIE LINKE	Frank Kutzner	217
10	DIE LINKE	Silvio Lang	202
10	DIE LINKE	Uwe Schaarschmidt	126
10	DIE LINKE	Katrin Mehlhorn	88
11	DIE LINKE	Katharina Hanser	1.502
11	DIE LINKE	Niklas Schütze	484
11	DIE LINKE	Reingard Jokisch	398
11	DIE LINKE	Jan Stern	367
11	DIE LINKE	Katrin Fleischer	158
11	DIE LINKE	Dr. Werner Knoblich	230
11	DIE LINKE	Kerstin Vietze	718
11	DIE LINKE	Gerold Fitzner	159
11	DIE LINKE	Helga Schroeder	280

Wahlkreis	Partei	Familienname, Vorname	Stimmen
2	BSW	Dr. Ulrike Rothe	5.847
3	BSW	Maurice Devantier	7.053
4	BSW	Daniela Lobe-Urban	4.047
4	BSW	Timo Backofen	1.738
5	BSW	Karsten Schiebe	5.901
6	BSW	Dr. Jan Matheas	7.496
7	BSW	Ralf Böhme	9.269
8	BSW	Dominik Hecker	8.238
9	BSW	Benjamin Keckeis	7.233
10	BSW	Berit Schönfeld	6.286

Wahlkreis	Partei	Familienname, Vorname	Stimmen
1	Freie Wähler Dresden e. V.	Leonard Köllner	540
1	Freie Wähler Dresden e. V.	Isabell Nutsch	143
1	Freie Wähler Dresden e. V.	Luka Pecher	155
1	Freie Wähler Dresden e. V.	Sophie Lantzsch	74
1	Freie Wähler Dresden e. V.	Mario Müller	69
1	Freie Wähler Dresden e. V.	Alexandra Pecher	91
1	Freie Wähler Dresden e. V.	Nicole Jäger	104
1	Freie Wähler Dresden e. V.	Giesela Müller	29

Wahlkreis	Partei	Familienname, Vorname	Stimmen
1	Freie Wähler Dresden e. V.	William Köllner	74
2	Freie Wähler Dresden e. V.	Antje Nellen	532
2	Freie Wähler Dresden e. V.	Theodor Benad	132
2	Freie Wähler Dresden e. V.	Andreas Grapatin	136
3	Freie Wähler Dresden e. V.	Tino Jasef	1.968
3	Freie Wähler Dresden e. V.	Christian Wintrich	244
3	Freie Wähler Dresden e. V.	Torsten Mikoteit	198
3	Freie Wähler Dresden e. V.	Julia Förster	117
3	Freie Wähler Dresden e. V.	Jana Türke	131
3	Freie Wähler Dresden e. V.	Thomas Bergmann	97
3	Freie Wähler Dresden e. V.	Daniela Braunstein	431
3	Freie Wähler Dresden e. V.	Christian Ebert	184
3	Freie Wähler Dresden e. V.	Peter Bräunlich	137
3	Freie Wähler Dresden e. V.	Torsten Kausch	169
4	Freie Wähler Dresden e. V.	Silvana Wendt	1.140
4	Freie Wähler Dresden e. V.	Kerstin Pappermann	189
4	Freie Wähler Dresden e. V.	Dr. Christian Schnoor	342
4	Freie Wähler Dresden e. V.	Mike Neumann	129
4	Freie Wähler Dresden e. V.	Tino Standfuß	120
4	Freie Wähler Dresden e. V.	Wolfgang Dannenmann	27
4	Freie Wähler Dresden e. V.	Martina Seibt	53
4	Freie Wähler Dresden e. V.	Melina Klatt	27
4	Freie Wähler Dresden e. V.	Renée Pilz	100
4	Freie Wähler Dresden e. V.	Karl Felix Wendt	79
5	Freie Wähler Dresden e. V.	René Dathe	1.230
5	Freie Wähler Dresden e. V.	Thomas Blümel	301
5	Freie Wähler Dresden e. V.	Sophie Arlet	186
5	Freie Wähler Dresden e. V.	Monika Aigner	141
5	Freie Wähler Dresden e. V.	Angelika Zerbst	62
5	Freie Wähler Dresden e. V.	Dr. Detlef Aigner	129
5	Freie Wähler Dresden e. V.	Dana Seifert	219
6	Freie Wähler Dresden e. V.	Dr. Christian Bösl	815
6	Freie Wähler Dresden e. V.	Anja Reinhardt	321
6	Freie Wähler Dresden e. V.	Dr. Ullrich Hartung	245
6	Freie Wähler Dresden e. V.	Annett Jahnke	126
6	Freie Wähler Dresden e. V.	Constanze Grottker	456
7	Freie Wähler Dresden e. V.	Susanne Dagen	2.109
7	Freie Wähler Dresden e. V.	Kathrin Adamek-Genschmar	356
7	Freie Wähler Dresden e. V.	Kerstin Räder	322
7	Freie Wähler Dresden e. V.	Jan Sebastian	242
7	Freie Wähler Dresden e. V.	Antje Hermenau	220
7	Freie Wähler Dresden e. V.	Stephanie Böhm	205
7	Freie Wähler Dresden e. V.	Michael Bormann	98
7	Freie Wähler Dresden e. V.	Manuela Schreiter	98
7	Freie Wähler Dresden e. V.	Thomas Böhme	78
7	Freie Wähler Dresden e. V.	Hans Hartmann	26
8	Freie Wähler Dresden e. V.	Jens Genschmar	3.979
8	Freie Wähler Dresden e. V.	Barbara Lässig	573
8	Freie Wähler Dresden e. V.	Dr. Philipp Conradi	388
8	Freie Wähler Dresden e. V.	Paula Schnitzer	276

Wahlkreis	Partei	Familienname, Vorname	Stimmen
8	Freie Wähler Dresden e. V.	Torsten Geilsdorf	204
8	Freie Wähler Dresden e. V.	Peter Kotte	172
8	Freie Wähler Dresden e. V.	Peggy Tiepner	117
8	Freie Wähler Dresden e. V.	Heiko Wenzel	113
8	Freie Wähler Dresden e. V.	Falk Hempel	58
8	Freie Wähler Dresden e. V.	Martin Werner	42
9	Freie Wähler Dresden e. V.	Stephan Fritzsche	668
9	Freie Wähler Dresden e. V.	Astrid Beier	368
9	Freie Wähler Dresden e. V.	Sascha Wolff	332
9	Freie Wähler Dresden e. V.	Jörg Schmidt	493
10	Freie Wähler Dresden e. V.	Torsten Nitzsche	1.734
10	Freie Wähler Dresden e. V.	Michael Walter	310
10	Freie Wähler Dresden e. V.	Haike Lindner	492
10	Freie Wähler Dresden e. V.	Robert Boden	121
10	Freie Wähler Dresden e. V.	Ute Bolk	235
10	Freie Wähler Dresden e. V.	Stefan Hase	146
10	Freie Wähler Dresden e. V.	Uwe Graupner	70
10	Freie Wähler Dresden e. V.	Dirk Langrock	290
10	Freie Wähler Dresden e. V.	Maik Augustin	346
11	Freie Wähler Dresden e. V.	Falk-Hendrik Pohl	2.436
11	Freie Wähler Dresden e. V.	Arlett Ospel	349
11	Freie Wähler Dresden e. V.	Samir Köckritz	169
11	Freie Wähler Dresden e. V.	Gerhard Ofschanka	683

Wahlkreis	Partei	Familienname, Vorname	Stimmen
1	PIRATEN	Manuel Wolf	998
1	PIRATEN	Nora Ziesche	539
1	PIRATEN	Tom Messerschmidt	530
2	PIRATEN	Dr. Martin Schulte-Wissermann	3.523
2	PIRATEN	Jan Kossick	1.186
2	PIRATEN	Mathilde Rave	687
2	PIRATEN	Sophie Noack	401
2	PIRATEN	Dr. Alexander Domula	163
2	PIRATEN	Rajko Aust	141
3	PIRATEN	Anne Herpertz	2.692
3	PIRATEN	Cindy Fruhnert	484
3	PIRATEN	Jens Hänsch	432
3	PIRATEN	Leon Schemm	361
3	PIRATEN	Lisa Menzel	289
3	PIRATEN	Melanie Schulte-Wissermann	242
3	PIRATEN	Jan Zumpe	148
3	PIRATEN	Michael Krell	100
4	PIRATEN	Bruno Heitsch	632
4	PIRATEN	Maximilian Froitzheim	269
5	PIRATEN	Steve König	1.116
5	PIRATEN	Ann-Kathrin Pingel	319
5	PIRATEN	Sandra Edwards	256
5	PIRATEN	Daniela Hamann	142

Wahlkreis	Partei	Familienname, Vorname	Stimmen
5	PIRATEN	Margret Aurin	154
6	PIRATEN	Daniel Quitt	762
6	PIRATEN	Lea Bellmann	687
6	PIRATEN	Alban Becker	362
7	PIRATEN	Rafaël te Boekhorst	721
7	PIRATEN	Thomas Held	389
7	PIRATEN	Knut Berling	228
8	PIRATEN	Kilian Költzsch	600
8	PIRATEN	Isabell Hirschel	666
8	PIRATEN	Paul Männchen	217
9	PIRATEN	Tigo Stolzenberger	1.556
9	PIRATEN	Nora Glaser	484
9	PIRATEN	Julian Handrick-Tischer	229
9	PIRATEN	Tammo Schmitt	88
9	PIRATEN	Cora Bornschein	224
9	PIRATEN	Oliver Puruckherr	42
9	PIRATEN	Leander Baumgertel	85
9	PIRATEN	Eric Müller	29
9	PIRATEN	Robert Ritter	116
10	PIRATEN	Stephanie Henkel	2.005
10	PIRATEN	Ludwig Tesar	295
10	PIRATEN	Johannes Pursche	274
10	PIRATEN	Tessa-Mathilde Weber	312
10	PIRATEN	Marc Löchner	134
10	PIRATEN	Bastian Rottenau	60
10	PIRATEN	Lars Bönsch	118
10	PIRATEN	Hendrik Haubold	172
11	PIRATEN	Florian Karow	649
11	PIRATEN	Vanessa Gleißberg	318
11	PIRATEN	Sebastian Semsker	110

Wahlkreis	Partei	Familienname, Vorname	Stimmen
1	FDP	Anne Michalk	769
1	FDP	Marko Beger	274
1	FDP	Maximilian Hempel	238
1	FDP	Felix Genschmar	245
1	FDP	Philipp Hartewig	370
1	FDP	Rosa Malorny	113
1	FDP	Lukas Kurz	307
1	FDP	Mirko Meschkank	142
1	FDP	Robert Rössel	157
1	FDP	Kenny Meedach	61
2	FDP	Hai Bui	1.539
2	FDP	Benita Horst	326
2	FDP	Magdalena Schüffler	163
2	FDP	Ina Deutschmann	168
2	FDP	Christian Klauß	56
2	FDP	Moritz Weber	65

Wahlkreis	Partei	Familienname, Vorname	Stimmen
2	FDP	Johannes Zeller	57
2	FDP	Tilman Barthel	109
2	FDP	Martin-Andreas Schumann	31
2	FDP	Martin Fähling	102
3	FDP	Nora Hohlfeld	676
3	FDP	Stefan Grund	209
3	FDP	Sven Köhler	136
3	FDP	Torsten Schlegel	192
3	FDP	Liana Thust	102
3	FDP	Kurt Schilling	49
3	FDP	Ronny Kopte	148
4	FDP	Torsten Pötschk	830
4	FDP	Kathrin Ehrhardt	153
4	FDP	Manfred Eckelt	112
4	FDP	Steve Görnitz	115
4	FDP	Dr. Steffen Müller	222
4	FDP	Alexander Koch	77
4	FDP	Markus Klemm	126
5	FDP	Carsten Biesok	903
5	FDP	Dr. Johannes Etzrodt	480
5	FDP	Mathias Henke	351
5	FDP	Torsten Herbst	195
5	FDP	Philipp Junghähnel	94
5	FDP	Sandra Schneider	230
5	FDP	Nicolas Meves	66
5	FDP	Martin Walther	32
5	FDP	Ronny Hänel	91
5	FDP	Hartmut Fiedler	19
6	FDP	Ricarda Rengert	787
6	FDP	Sebastian Mitte	157
6	FDP	Katja Rülke	224
6	FDP	Tim-Ole Radach	72
6	FDP	Peter von Ruthendorf-Przewoski	120
6	FDP	Adrian Am Ende	41
6	FDP	Wolfgang Niedenhoff	64
6	FDP	Martin Wißmann	130
6	FDP	Eric Höher	125
6	FDP	Thomas Schädlich	82
7	FDP	Robert Malorny	1.211
7	FDP	Patrick Probst	616
7	FDP	Andreas Mogwitz	316
7	FDP	Martin Wosnitza	241
7	FDP	Lara Svenja Knuth	155
7	FDP	Roman-Maximilian Kiepsch	123
7	FDP	Till Moritz Bunzel	111
7	FDP	Wesley Lerch	86
7	FDP	Hildegard Betscher	42
7	FDP	Torsten Hilscher	41
8	FDP	Sven Gärtner	717
8	FDP	Max Wendling	385

Wahlkreis	Partei	Familienname, Vorname	Stimmen
8	FDP	Irena Dahms	186
8	FDP	Nadine Gabler	222
8	FDP	Frank Schmidt	258
8	FDP	Wolfgang Krusch	273
8	FDP	Marcel Rotter	66
8	FDP	Stefan Klöhn	76
8	FDP	Holger Kromnik	83
8	FDP	Dennis Tzentscher	42
9	FDP	Holger Hase	895
9	FDP	Thomas Kunz	167
9	FDP	Dr. Philipp Schlender	277
9	FDP	Franz Wirth	190
9	FDP	Martin Kiefer	254
9	FDP	Heike Richter	117
9	FDP	Ferdinand Rath	216
9	FDP	Dr. Jana von Ruthendorf-Przewoski	299
9	FDP	Ingo Liermann	35
10	FDP	Dr. Falk Mende	1.650
10	FDP	Andreas Schulze	226
10	FDP	Christoph Blödner	173
10	FDP	Carl Gruner	166
10	FDP	Mike Fröhlich	151
10	FDP	Dr. Jana Licht	142
10	FDP	Bernhard Elsner	99
10	FDP	Thomas Gebhardt	97
10	FDP	Dominik Zoch	92
10	FDP	Robert Müller	58
11	FDP	David Brosius	302
11	FDP	Juliane Brosius	242
11	FDP	Manuel Künzel	95
11	FDP	Jenny Schmieder	122
11	FDP	Carsten Beeg	167
11	FDP	Dirk Leonhardt	74
11	FDP	Patrick Liebig	88
11	FDP	Jennifer Plaul	88
11	FDP	Mario Dupke	30

Wahlkreis	Partei	Familienname, Vorname	Stimmen
1	Die PARTEI	Robert Küttner	1.495
2	Die PARTEI	Maximilian Aschenbach	2.579
3	Die PARTEI	Andreas Schwock	2.148
4	Die PARTEI	Melanie Buntrock	808
5	Die PARTEI	Franziska Hoder	1.299
6	Die PARTEI	Chris Seifert	960
7	Die PARTEI	Maximilian Starke	1.499
8	Die PARTEI	Matthias Feldtenzer	1.172
9	Die PARTEI	Philipp Hencker	981
9	Die PARTEI	Erik Gaube	301

Wahlkreis	Partei	Familienname, Vorname	Stimmen
10	Die PARTEI	Charlotte Brock	1.980
11	Die PARTEI	Jan Pöhnisch	1.141

Wahlkreis	Partei	Familienname, Vorname	Stimmen
1	FREIE SACHSEN	Mario Polz	559
1	FREIE SACHSEN	Andrea Vach	232
1	FREIE SACHSEN	Steffen Unterdörfer	274
2	FREIE SACHSEN	Katja Kaiser	230
2	FREIE SACHSEN	Volker Staudte	208
2	FREIE SACHSEN	Jörg Groß	120
3	FREIE SACHSEN	Bernd Hummitzsch	832
3	FREIE SACHSEN	Gieselinde Baldauf	216
4	FREIE SACHSEN	Olaf Heidisch	711
4	FREIE SACHSEN	Michael Schleinitz	659
4	FREIE SACHSEN	Iris Heerwagen	115
4	FREIE SACHSEN	Manuela Kotte	115
5	FREIE SACHSEN	Kay Welzel	411
5	FREIE SACHSEN	Ina Laborge	175
5	FREIE SACHSEN	Thomas Rang	175
6	FREIE SACHSEN	Uwe Geburtig	645
6	FREIE SACHSEN	Klaus Friedo	192
6	FREIE SACHSEN	Romy Fischer	192
6	FREIE SACHSEN	Madeleine Dachowicz	130
7	FREIE SACHSEN	Jens Lorek	1.104
7	FREIE SACHSEN	Susanne Wagner	451
7	FREIE SACHSEN	Thorsten Kraft	176
7	FREIE SACHSEN	Frank Laborge	137
8	FREIE SACHSEN	Viola Walter	539
8	FREIE SACHSEN	René Despang	624
8	FREIE SACHSEN	Karl-Heinz Richter	399
8	FREIE SACHSEN	Evelyn Unterdörfer	134
9	FREIE SACHSEN	Ralf Fechner	296
9	FREIE SACHSEN	Wolfgang Piplack	129
9	FREIE SACHSEN	Hannelore Simon	178
9	FREIE SACHSEN	Dirk Limbach	119
10	FREIE SACHSEN	Hans-Jörg Schneese	678
10	FREIE SACHSEN	Eric Liebig	152
10	FREIE SACHSEN	Mark Müller	112
10	FREIE SACHSEN	Betina Schmidt	153
11	FREIE SACHSEN	Dietmar Grahl	805
11	FREIE SACHSEN	Matthias Fankhänel	370
11	FREIE SACHSEN	Veronika Appell	427
11	FREIE SACHSEN	Marion Ehnert	130

Wahlkreis	Partei	Familienname, Vorname	Stimmen
1	Volt	Dr. Anke Köhler	2.174
2	Volt	Jessica Roitzsch	1.630
2	Volt	Dirk Fleischer	1.096
5	Volt	Patrick Koschel	1.543
9	Volt	Kay Schomburg	1.777
10	Volt	Richard Kwasnicki	2.302

Wahlkreis	Partei	Familienname, Vorname	Stimmen
1	DissDD	Marcel Robel	355
1	DissDD	Robert Hopf	164
2	DissDD	Johannes Lichdi	1.778
2	DissDD	Veit Joneleit	381
2	DissDD	Annick Ghaldouni	348
2	DissDD	Marcus Erpenbach	93
3	DissDD	Axel Steier	1.204
3	DissDD	Oliver Mehl	183
4	DissDD	Dr. Stefan Zimmermann	252
5	DissDD	Tina Petzold	284
5	DissDD	Thomas Naumann	144
5	DissDD	Christoph Rehahn	57
6	DissDD	Beatrice Fischer	381
7	DissDD	Markus Joos	519
7	DissDD	Richard Bode	191
8	DissDD	Frank Ludwig	328
9	DissDD	Michael Schmelich	439
9	DissDD	Ulrike Medger	256
9	DissDD	Regina Rullmann	105
9	DissDD	Xaver Koch	34
10	DissDD	Marco Joneleit	405
10	DissDD	Volker Müller	142
10	DissDD	Guido Weißhahn	241
10	DissDD	Christian Höhn	49
10	DissDD	Hannes Kramer	32

Wahlkreis	Partei	Familienname, Vorname	Stimmen
1	FREIE BÜRGER DRESDEN	Dirk Bölter	574
1	FREIE BÜRGER DRESDEN	Wolfgang Ludwig	181
1	FREIE BÜRGER DRESDEN	Winfried Heyne	194
2	FREIE BÜRGER DRESDEN	Roswitha Beyer	290
2	FREIE BÜRGER DRESDEN	Jürgen Borisch	80
3	FREIE BÜRGER DRESDEN	Thomas Sawatzki	431
3	FREIE BÜRGER DRESDEN	Marion Großmann	161
4	FREIE BÜRGER DRESDEN	Franz-Josef Fischer	668
4	FREIE BÜRGER DRESDEN	Christian Rietschel	64
5	FREIE BÜRGER DRESDEN	Jörg-Gerhard Lehmann	385
5	FREIE BÜRGER DRESDEN	Anette Dunsch	155
6	FREIE BÜRGER DRESDEN	Werner Schnuppe	381

Wahlkreis	Partei	Familienname, Vorname	Stimmen
6	FREIE BÜRGER DRESDEN	Wolfgang Albrecht	89
7	FREIE BÜRGER DRESDEN	Marco Reißmann	528
7	FREIE BÜRGER DRESDEN	Klaus Glombik	130
8	FREIE BÜRGER DRESDEN	Claus Lippmann	664
8	FREIE BÜRGER DRESDEN	Steffen Bösnecker	235
8	FREIE BÜRGER DRESDEN	Cornelia Fischer	73
8	FREIE BÜRGER DRESDEN	Sophie Hopf	68
8	FREIE BÜRGER DRESDEN	Dietmar Meiler	79
8	FREIE BÜRGER DRESDEN	Peter Munkelt	45
9	FREIE BÜRGER DRESDEN	Michael Hauck	453
9	FREIE BÜRGER DRESDEN	Christoph Hille	424
9	FREIE BÜRGER DRESDEN	Dr. Sigismund Kobe	282
9	FREIE BÜRGER DRESDEN	Heidmarien Kobe	137
10	FREIE BÜRGER DRESDEN	Dr. Maik Peschel	461
10	FREIE BÜRGER DRESDEN	Gunter Thurm	140
11	FREIE BÜRGER DRESDEN	Thomas Grischek	648
11	FREIE BÜRGER DRESDEN	Peter Bartels	270

Anlage 4: Ortschaftsratswahl 2024 - Amtliches Endergebnis

Legende:

- A: Wahlberechtigte
- A1: Wahlberechtigte ohne Sperrvermerk
- A2: Wahlberechtigte mit Sperrvermerk
- B: Wähler
- B1: davon mit Wahlschein
- C: ungültige Stimmzettel
- D: gültige Stimmzettel
- E: gültige Stimmen

Altfranken

Wahlbezirksnummer	A:	A1:	A2:	B:	B1:	C:	D:	E:	Freie Wählervereinigung Altfranken	SPD	Freie Wähler Dresden e. V.
gesamt	908	615	293	760	259	12	748	2.154	1.475	386	293

Cossebaude

Wahlbezirksnummer	A:	A1:	A2:	B:	B1:	C:	D:	E:	CDU	AfD	GRÜNE	SPD	FDP	Bündnis Freie Bürger Dresden e. V.	Freie Wähler Dresden e. V.
90110	1.290	991	299	617	0	4	613	1.760	705	693	79	82	21	77	103
90210	1.061	698	363	490	0	4	486	1.436	685	431	104	97	19	41	59
90311	831	543	288	389	2	4	385	1.119	502	426	98	35	6	23	29
90312	1.197	837	360	535	2	11	524	1.519	561	603	127	79	15	66	68
90410	335	238	97	176	2	4	172	498	204	163	48	24	9	25	25
90011 (Briefwahl)	0	0	0	583	583	1	582	1.705	1.075	226	174	97	24	74	35
90012 (Briefwahl)	0	0	0	574	574	4	570	1.699	894	366	176	112	40	42	69
90013 (Briefwahl)	0	0	0	89	89	1	88	262	148	32	21	16	1	28	16
gesamt	4.714	3.307	1.407	3.453	1.252	33	3.420	9.998	4.774	2.940	827	542	135	376	404

Gompitz

Wahlbezirksnummer	A:	A1:	A2:	B:	B1:	C:	D:	E:	Freie Wähler Gompitz	CDU	DIE LINKE	
99110	902	612	290	472	3	12	460	1.328		924	329	75
99311	888	578	310	456	2	13	443	1.290		999	246	45
99312	845	589	256	437	5	7	430	1.256		773	443	40
99011 (Briefwahl)	0	0	0	494	494	9	485	1.437		983	371	83
99012 (Briefwahl)	0	0	0	246	246	2	244	728		505	173	50
gesamt	2.635	1.779	856	2.105	750	43	2.062	6.039	4.184	1.562	293	

Langebrück

Wahlbezirksnummer	A:	A1:	A2:	B:	B1:	C:	D:	E:	CDU	GRÜNE	AfD	FDP	DIE LINKE	SPD	FREIE SACHSEN	Freie Wähler Dresden e. V.
36110	844	616	228	474	3	13	461	1.331	512	128	340	148	38	16	86	63
36210	718	466	252	360	1	3	357	1.057	400	169	198	84	23	50	30	103
36220	682	471	211	330	0	6	324	945	391	208	134	56	41	31	37	47
36310	771	487	284	406	4	2	404	1.199	428	158	253	88	83	52	53	84
36011 (Briefwahl)	0	0	0	442	442	8	434	1.289	523	208	112	88	67	55	173	63
36012 (Briefwahl)	0	0	0	436	436	3	433	1.294	529	228	148	102	54	37	86	110
gesamt	3.015	2.040	975	2.448	886	35	2.413	7.115	2.783	1.099	1.185	566	306	241	465	470

Mobschatz

Wahlbezirksnummer	A:	A1:	A2:	B:	B1:	C:	D:	E:	CDU	Freie Wählervereinigung Mobschatz	Bündnis Freie Bürger Dresden e. V.	AfD
90610	747	540	207	685	274	3	682	2.005	1.029	416	174	386
90710	421	333	88	272	0	7	265	771	337	324	10	100
gesamt	1.168	873	295	957	274	10	947	2.776	1.366	740	184	486

Oberwartha

Wahlbezirksnummer	A:	A1:	A2:	B:	B1:	C:	D:	E:	CDU	Freie Wählervereinigung Mobschatz
gesamt	370	266	104	310	97	7	303	882	637	245

Schönborn

Wahlbezirksnummer	A:	A1:	A2:	B:	B1:	C:	D:	E:	Freiwillige Wählervereinigung Schönborn	FDP
gesamt	389	304	85	334	77	3	331	971	923	48

Schönfeld-Weißig

Wahlbezirks- nummer	A:	A1:	A2:	B:	B1:	C:	D:	E:	CDU	AfD	GRÜNE	DIE LINKE	SPD	FDP	Die PARTEI	Wir für's Hochland
45110	865	611	254	479	3	7	472	1.385	274	458	100	65	82	25	11	370
45210	1.007	747	260	440	0	9	431	1.252	285	453	64	71	48	20	13	298
45310	1.112	846	266	469	1	12	457	1.354	328	465	79	63	74	35	30	280
45410	795	591	204	444	2	1	443	1.295	250	375	69	45	77	21	18	440
45510	682	439	243	324	2	2	322	947	204	269	56	36	49	14	12	307
46110	844	552	292	470	3	5	465	1.384	632	305	129	21	58	17	10	212
46210	818	540	278	429	3	5	424	1.188	330	321	106	56	48	21	10	296
46310	688	434	254	344	2	6	338	998	280	213	100	21	90	40	6	248
46410	762	507	255	371	7	5	366	1.080	258	448	41	38	58	12	11	214
47110	997	706	291	554	5	6	548	1.622	384	493	80	57	56	17	35	500
47210	1.080	794	286	595	5	10	585	1.734	222	644	87	30	54	39	30	628
47310	554	374	180	284	3	4	280	827	113	235	48	19	53	14	6	339
45011 (Briefwahl)	0	0	0	634	634	4	630	1.888	506	280	207	58	174	23	27	613
45012 (Briefwahl)	0	0	0	480	480	7	473	1.407	384	245	128	61	88	22	38	441
46011 (Briefwahl)	0	0	0	492	492	4	488	1.463	602	238	168	50	89	30	26	260
46012 (Briefwahl)	0	0	0	477	477	17	460	1.378	438	225	176	37	104	32	12	354
47010 (Briefwahl)	0	0	0	693	693	5	688	2.032	411	349	202	58	98	38	30	846
gesamt	10.204	7.141	3.063	7.979	2.812	109	7.870	23.234	5.901	6.016	1.840	786	1.300	420	325	6.646

Weixdorf

Wahlbezirks- nummer	A:	A1:	A2:	B:	B1:	C:	D:	E:	CDU	Sportfreunde für Weixdorf	Zusammen für Weixdorf	DIE LINKE	AfD	GRÜNE
35110	892	586	306	460	4	6	454	1.332	331	251	312	66	307	65
35210	739	488	251	371	4	7	364	1.070	179	257	284	36	262	52
35310	706	500	206	402	0	6	396	1.144	262	256	343	26	217	40
35410	727	519	208	397	0	7	390	1.158	267	241	301	43	279	27
35420	631	443	188	358	1	0	358	1.038	255	195	269	59	208	52
35510	762	580	182	455	8	5	450	1.312	285	299	264	50	378	36
35610	207	165	42	129	0	1	128	378	157	12	169	3	36	1
35011 (Briefwahl)	0	0	0	494	494	3	491	1.459	438	266	433	95	157	70
35012 (Briefwahl)	0	0	0	762	762	9	753	2.183	621	393	671	106	300	92
gesamt	4.664	3.281	1.383	3.828	1.273	44	3.784	11.074	2.795	2.170	3.046	484	2.144	435

Anlage 5: Stadtbezirksbeiratswahl 2024 - Amtliches Endergebnis

Legende:

- A: Wahlberechtigte
- A1: Wahlberechtigte ohne Sperrvermerk
- A2: Wahlberechtigte mit Sperrvermerk
- B: Wähler
- B1: davon mit Wahlschein
- C: ungültige Stimmzettel
- D: gültige Stimmzettel
- E: gültige Stimmen

Altstadt

Wahlbezirksnummer	A:	A1:	A2:	B:	B1:	C:	D:	E:	DIE LINKE	GRÜNE	CDU	AfD	SPD	FDP	Die PARTEI	PIRA-TEN	FREIE BÜRGER DRESDEN	DissDD	FREIE SACHSEN	Team Zastrow
01100	978	615	363	353	6	4	349	963	132	205	254	124	70	32	24	47	16	0	13	46
01200	856	568	288	312	2	3	309	908	136	153	141	190	101	61	26	39	10	4	16	31
02100	787	532	255	255	0	2	253	742	104	86	117	221	72	24	19	33	3	6	15	42
02200	1.259	886	373	457	1	14	443	1.294	191	191	176	349	140	55	45	44	10	22	26	45
02300	1.162	808	354	443	1	10	433	1.257	225	207	204	230	122	64	38	82	8	6	26	45
02400	1.091	742	349	344	2	8	336	964	101	104	163	306	92	17	17	46	11	5	23	79
03101	936	673	263	295	1	5	290	865	95	127	127	219	98	31	36	50	5	9	24	44
03102	703	529	174	289	1	3	286	823	98	147	145	172	89	17	33	37	9	13	27	36
03200	872	589	283	346	0	10	336	967	104	72	206	270	107	40	10	51	12	5	24	66
03300	1.142	806	336	456	4	17	439	1.264	163	197	254	205	183	47	48	34	19	2	20	92
03401	1.167	811	356	451	3	17	434	1.243	121	175	276	249	140	82	47	31	17	9	28	68
03402	930	572	358	361	2	4	357	1.019	102	91	217	295	98	24	35	30	14	2	16	95
04101	564	326	238	222	3	3	219	644	66	158	106	97	56	62	22	25	8	5	9	30
04102	1.191	696	495	399	3	10	389	1.137	139	218	230	212	126	75	34	32	3	13	8	47
04200	1.308	877	431	404	0	13	391	1.130	164	162	213	223	110	77	23	39	18	10	25	66
04300	1.365	987	378	417	2	17	400	1.151	142	169	180	280	132	48	35	53	21	9	30	52
04400	1.272	908	364	425	0	10	415	1.193	117	152	202	300	131	79	29	63	9	15	34	62
04500	1.117	830	287	441	1	12	429	1.222	133	107	192	340	128	78	27	75	19	21	38	64
04600	848	626	222	372	2	9	363	1.032	115	80	200	300	132	34	21	33	30	13	8	66
05101	1.162	819	343	452	4	4	448	1.314	176	276	163	278	130	57	36	92	17	20	35	34
05102	1.181	807	374	461	5	16	445	1.303	180	279	163	278	116	54	66	73	9	25	23	37
05200	1.282	760	522	394	4	5	389	1.161	193	291	131	152	163	63	47	66	6	24	12	13
05301	879	532	347	254	2	2	252	743	105	205	81	99	73	63	30	45	4	7	8	23
05302	1.484	1.161	323	528	3	16	512	1.488	280	241	115	379	124	67	83	106	19	18	20	36
05303	801	526	275	287	6	10	277	813	141	175	86	110	96	36	38	60	14	5	17	35
06100	950	757	193	494	0	19	475	1.338	152	88	277	383	146	26	41	24	25	2	36	138
06200	1.105	728	377	439	6	8	431	1.265	151	293	211	211	135	83	45	39	10	5	21	61
06300	1.245	1.010	235	419	1	9	410	1.167	147	95	183	409	113	42	29	29	8	11	41	60
06400	1.068	716	352	445	8	17	428	1.219	153	200	195	336	157	27	34	23	6	5	35	48
06500	897	541	356	389	4	6	383	1.133	113	295	158	203	115	49	39	67	20	6	27	41
06600	1.245	853	392	456	1	9	447	1.296	160	228	171	297	168	44	29	66	24	4	26	79

Wahlbezirksnummer	A:	A1:	A2:	B:	B1:	C:	D:	E:	GRÜNE	DIE LINKE	AfD	CDU	SPD	Freie Wähler DD	FDP	Die PARTEI	PIRATEN	FREIE BÜRGER DRESDEN	Diss DD	Team Zastrow
25500	1.349	991	358	499	8	11	488	1.402	156	205	378	196	106	74	32	60	67	17	26	85
25600	1.272	826	446	525	6	8	517	1.510	202	167	354	252	154	92	32	45	84	32	19	77
25700	1.392	908	484	537	4	11	526	1.518	226	102	414	284	139	81	17	43	28	30	40	114
21001 (Briefwahl)	0	0	0	417	417	1	416	1.235	276	252	88	97	227	44	8	75	84	10	39	35
21002 (Briefwahl)	0	0	0	723	723	9	714	2.114	543	404	115	216	326	79	75	93	139	5	75	44
21003 (Briefwahl)	0	0	0	651	651	5	646	1.927	453	341	152	217	319	45	22	75	145	10	69	79
21004 (Briefwahl)	0	0	0	692	692	2	690	2.057	526	345	151	236	304	76	40	93	147	23	60	56
22001 (Briefwahl)	0	0	0	363	363	1	362	1.078	185	158	141	151	129	42	37	42	91	11	19	72
22002 (Briefwahl)	0	0	0	520	520	2	518	1.487	188	176	282	265	181	76	22	42	97	18	36	104
22003 (Briefwahl)	0	0	0	619	619	1	618	1.812	223	144	300	394	277	116	75	61	66	29	27	100
22004 (Briefwahl)	0	0	0	571	571	3	568	1.694	254	181	211	364	233	146	32	51	76	19	30	97
22005 (Briefwahl)	0	0	0	570	570	2	568	1.685	200	178	226	362	194	157	67	69	75	17	33	107
23001 (Briefwahl)	0	0	0	553	553	6	547	1.609	207	176	255	348	224	94	54	63	61	15	18	94
23002 (Briefwahl)	0	0	0	415	415	3	412	1.211	101	98	245	316	124	85	19	22	19	29	5	148
24001 (Briefwahl)	0	0	0	607	607	8	599	1.778	322	182	175	352	291	114	30	39	59	26	39	149
24002 (Briefwahl)	0	0	0	564	564	5	559	1.662	290	175	165	441	222	87	29	36	51	25	14	127
24003 (Briefwahl)	0	0	0	553	553	9	544	1.567	219	174	252	361	224	101	31	26	40	23	11	105
24004 (Briefwahl)	0	0	0	533	533	1	532	1.559	240	174	225	356	235	82	40	24	27	14	16	126
25001 (Briefwahl)	0	0	0	777	777	4	773	2.251	399	311	276	401	280	61	71	94	98	43	53	164
25002 (Briefwahl)	0	0	0	629	629	17	612	1.810	279	219	250	355	272	78	37	68	74	17	40	121
25003 (Briefwahl)	0	0	0	750	750	2	748	2.116	391	347	215	244	333	62	40	111	141	21	77	134
25004 (Briefwahl)	0	0	0	472	472	6	466	1.363	264	192	189	190	173	40	22	73	112	7	43	58
gesamt	41.852	29.374	12.478	28.584	11.099	459	28.125	82.073	11.254	9.924	17.211	12.839	9.888	4.800	1.788	3.068	4.121	971	1.568	4.641

Klotzsche

Wahlbezirksnummer	A:	A1:	A2:	B:	B1:	C:	D:	E:	CDU	AfD	GRÜNE	DIE LINKE	FDP	SPD	FREIE BÜRGER DRESDEN	FREIE SACHSEN	Freie Wähler DD	PIRATEN	Team Zastrow
31101	748	512	236	346	1	8	338	984	195	253	135	60	36	70	22	25	20	26	142
31102	1.032	691	341	439	0	4	435	1.274	272	328	147	73	52	109	46	19	27	26	175
31200	1.356	962	394	547	0	13	534	1.511	308	449	97	100	54	102	21	22	20	42	296
31300	987	729	258	463	1	16	447	1.252	248	366	90	103	39	57	46	36	20	25	222
31400	1.153	668	485	513	2	10	503	1.468	352	331	180	83	22	73	55	14	14	41	303
31501	802	519	283	396	2	8	388	1.130	260	250	174	84	37	61	38	23	24	16	163
31502	639	446	193	274	6	3	271	800	133	180	162	51	18	49	37	7	11	16	136
31601	1.169	769	400	483	3	11	472	1.380	223	301	200	84	34	82	40	26	21	40	329
31602	1.022	661	361	504	4	5	499	1.458	298	223	304	131	37	68	56	23	13	24	281
31701	845	600	245	373	0	9	364	1.063	225	271	73	100	27	39	35	26	15	18	234
31702	1.171	815	356	375	1	11	364	1.037	160	310	75	93	10	49	26	20	14	37	243
31800	867	704	163	421	3	15	406	1.163	128	405	62	151	28	75	28	37	20	45	184
32100	1.250	895	355	676	2	16	660	1.923	503	640	152	86	92	72	30	23	46	21	258
32201	873	632	241	447	4	14	433	1.255	244	420	74	64	64	36	15	42	37	8	251
32202	946	666	280	478	1	8	470	1.365	316	431	89	77	54	40	31	21	48	27	231
32300	727	515	212	417	0	8	409	1.181	264	296	145	75	33	84	39	21	29	21	174
32401	738	448	290	365	2	6	359	1.034	186	213	206	86	55	90	37	12	31	18	100
32402	663	408	255	326	4	9	317	943	215	148	149	68	65	108	36	28	24	5	97

Wahlbezirks- nummer	A:	A1:	A2:	B:	B1:	C:	D:	E:	CDU	AfD	GRÜNE	DIE LINKE	FDP	SPD	FREIE BÜRGER DRESDEN	FREIE SACH- SEN	Freie Wähler DD	PIRATEN	Team Zastrow
31001 (Briefwahl)	0	0	0	594	594	11	583	1.744	411	221	249	131	51	130	78	24	37	19	393
31002 (Briefwahl)	0	0	0	724	724	4	720	2.088	470	293	218	220	38	149	77	12	62	39	510
31003 (Briefwahl)	0	0	0	678	678	1	677	2.010	494	205	373	97	66	123	127	17	34	26	448
31004 (Briefwahl)	0	0	0	671	671	2	669	1.944	475	225	276	163	80	138	89	20	38	61	379
31005 (Briefwahl)	0	0	0	667	667	7	660	1.903	376	248	322	154	101	142	98	9	40	47	366
32001 (Briefwahl)	0	0	0	520	520	31	489	1.453	374	222	173	126	38	99	55	18	46	22	280
32002 (Briefwahl)	0	0	0	444	444	1	443	1.298	353	226	114	86	60	88	25	10	40	18	278
32003 (Briefwahl)	0	0	0	496	496	6	490	1.437	294	126	328	112	62	232	43	13	15	28	184
gesamt	16.988	11.640	5.348	12.637	4.830	237	12.400	36.098	7.777	7.581	4.567	2.658	1.253	2.365	1.230	548	746	716	6.657

Loschwitz

Wahlbezirks- nummer	A:	A1:	A2:	B:	B1:	C:	D:	E:	GRÜNE	CDU	AfD	DIE LINKE	SPD	Freie Wähler DD	FDP	DissDD	Team Zastrow
41100	1.062	624	438	466	6	8	458	1.348	316	293	260	54	159	85	67	18	96
41201	875	550	325	441	4	8	433	1.276	268	265	190	77	136	147	53	25	115
41202	724	456	268	334	5	5	329	953	133	200	256	56	91	63	35	3	116
41300	1.026	625	401	447	1	7	440	1.296	205	306	245	71	165	92	67	18	127
41400	907	511	396	368	2	9	359	1.073	129	175	325	74	72	104	38	46	110
42100	884	582	302	446	3	2	444	1.313	298	241	178	88	273	69	47	19	100
42200	911	525	386	401	6	6	395	1.167	226	300	207	69	140	54	20	33	118
42300	980	591	389	448	3	9	439	1.280	247	278	293	71	151	56	39	32	113
42400	1.309	814	495	542	3	4	538	1.570	264	319	363	114	174	90	25	29	192
42501	785	525	260	396	4	4	392	1.152	117	255	255	136	101	42	28	11	207
42502	802	542	260	421	4	4	417	1.230	144	276	261	133	102	47	32	17	218
42600	919	580	339	461	3	5	456	1.339	245	290	278	93	124	62	29	18	200
42700	815	530	285	416	3	3	413	1.106	125	145	272	58	94	63	17	11	321
42800	747	529	218	414	3	7	407	1.208	180	286	246	62	126	69	25	11	203
42900	670	439	231	317	8	2	315	937	125	204	189	61	99	67	26	27	139
43100	613	394	219	296	3	4	292	848	116	174	195	75	84	67	14	24	99
43200	1.072	695	377	493	3	15	478	1.375	183	280	372	124	123	116	31	28	118
43300	1.014	678	336	475	1	8	467	1.368	170	258	423	114	94	147	21	16	125
41001 (Briefwahl)	0	0	0	366	366	2	364	1.078	178	325	90	74	122	84	41	12	152
41002 (Briefwahl)	0	0	0	627	627	7	620	1.757	394	425	129	124	207	103	110	33	232
41003 (Briefwahl)	0	0	0	639	639	1	638	1.894	317	455	193	164	265	142	69	67	222
42001 (Briefwahl)	0	0	0	467	467	7	460	1.298	210	399	119	125	135	69	33	8	200
42002 (Briefwahl)	0	0	0	603	603	3	600	1.771	250	464	185	158	194	104	42	25	349
42003 (Briefwahl)	0	0	0	601	601	2	599	1.779	371	392	175	134	237	67	50	35	318
42004 (Briefwahl)	0	0	0	502	502	1	501	1.476	240	365	140	146	165	65	29	17	309
42005 (Briefwahl)	0	0	0	600	600	4	596	1.772	429	413	156	148	228	127	63	36	172
43001 (Briefwahl)	0	0	0	339	339	6	333	993	252	226	118	105	77	82	33	13	87
43002 (Briefwahl)	0	0	0	490	490	5	485	1.427	310	280	206	129	153	108	42	33	166
gesamt	16.115	10.190	5.925	12.816	5.299	148	12.668	37.084	6.442	8.289	6.319	2.837	4.091	2.391	1.126	665	4.924

Wahlbezirksnummer	A:	A1:	A2:	B:	B1:	C:	D:	E:	GRÜNE	CDU	AfD	DIE LINKE	SPD	FDP	Freie Wähler DD	FREIE BÜRGER DRESDEN	DissDD	PIRATEN	Team Zastrow
57003 (Briefwahl)	0	0	0	588	588	7	581	1.725	259	426	244	147	218	62	64	36	8	37	224
57004 (Briefwahl)	0	0	0	704	704	5	699	2.031	450	385	294	279	226	90	40	32	16	57	162
57005 (Briefwahl)	0	0	0	667	667	29	638	1.895	283	462	283	230	201	64	64	28	16	48	216
gesamt	68.836	45.421	23.415	49.604	20.982	846	48.758	141.748	23.467	29.009	29.501	13.171	15.154	5.395	4.421	2.075	1.124	5.432	12.999

Leuben

Wahlbezirksnummer	A:	A1:	A2:	B:	B1:	C:	D:	E:	GRÜNE	CDU	AfD	DIE LINKE	SPD	FDP	Freie Wähler DD	FREIE BÜRGER DRESDEN
61100	1.057	856	201	460	0	19	441	1.234	454	295	137	78	54	32	59	125
61200	967	710	257	452	4	7	445	1.291	525	257	74	114	97	67	36	121
61301	771	604	167	275	0	8	267	759	270	156	95	56	65	14	33	70
61302	889	697	192	390	0	8	382	1.098	390	221	125	55	85	33	58	131
61400	1.146	891	255	498	3	18	480	1.389	646	217	89	111	98	39	80	109
61500	1.141	881	260	444	0	11	433	1.240	482	208	118	67	137	39	58	131
61600	975	754	221	369	3	12	357	1.004	483	178	81	27	62	18	33	122
61700	1.143	989	154	461	0	18	443	1.289	638	221	100	38	97	17	50	128
61800	1.544	1.237	307	514	0	10	504	1.434	702	172	162	63	103	34	82	116
62101	778	580	198	422	2	16	406	1.172	406	236	81	111	115	41	37	145
62102	853	618	235	430	4	6	424	1.234	374	250	132	128	104	53	49	144
62200	937	701	236	461	3	8	453	1.325	525	307	107	59	88	37	58	144
62301	873	644	229	431	2	9	422	1.209	464	248	109	79	81	36	62	130
62302	1.139	731	408	466	1	7	459	1.328	482	303	103	83	105	47	44	161
62401	786	561	225	431	5	3	428	1.261	393	252	99	202	117	23	43	132
62402	982	689	293	494	6	9	485	1.421	504	271	98	146	154	57	51	140
62501	760	543	217	356	2	4	352	1.005	359	232	54	81	85	31	28	135
62502	1.033	739	294	478	1	13	465	1.337	568	256	127	72	83	32	59	140
62601	965	713	252	510	2	14	496	1.416	501	290	91	118	97	55	60	204
62602	718	469	249	334	4	9	325	952	343	229	45	48	65	20	51	151
63101	790	512	278	375	1	4	371	1.084	386	254	68	98	92	51	38	97
63102	957	655	302	465	2	15	450	1.289	395	339	64	122	89	76	62	142
63201	742	532	210	388	4	8	380	1.111	328	258	88	141	107	37	46	106
63202	784	557	227	399	2	5	394	1.122	461	289	64	62	74	28	61	83
63301	857	626	231	474	1	10	464	1.355	542	360	68	103	109	29	65	79
63302	815	578	237	424	1	12	412	1.224	537	338	59	58	70	39	37	86
63401	1.031	653	378	494	1	10	484	1.407	507	470	48	96	48	43	58	137
63402	817	553	264	416	5	6	410	1.192	558	313	43	33	49	31	47	118
64100	937	713	224	426	1	9	417	1.217	527	278	86	60	58	40	76	92
64200	1.099	859	240	500	4	13	487	1.407	601	233	150	74	88	56	92	113
64300	850	685	165	394	4	8	386	1.090	505	172	77	52	83	24	90	87
64400	992	790	202	491	3	15	476	1.348	468	292	158	98	134	29	81	88
64500	1.112	833	279	481	6	7	474	1.361	485	299	109	135	98	28	103	104
61001 (Briefwahl)	0	0	0	545	545	14	531	1.558	337	366	217	147	194	39	65	193
61002 (Briefwahl)	0	0	0	623	623	2	621	1.810	331	509	171	235	225	84	68	187
61003 (Briefwahl)	0	0	0	605	605	10	595	1.735	385	409	249	155	190	48	98	201

Wahlbezirks- nummer	A:	A1:	A2:	B:	B1:	C:	D:	E:	GRÜNE	CDU	AfD	DIE LINKE	SPD	FDP	Freie Wähler DD	FREIE BÜRGER DRESDEN
62001 (Briefwahl)	0	0	0	590	590	10	580	1.686	251	507	183	196	170	69	65	245
62002 (Briefwahl)	0	0	0	615	615	12	603	1.789	214	460	170	294	214	61	70	306
62003 (Briefwahl)	0	0	0	458	458	8	450	1.336	236	340	125	142	154	56	69	214
62004 (Briefwahl)	0	0	0	422	422	2	420	1.201	204	277	150	186	117	38	91	138
62005 (Briefwahl)	0	0	0	458	458	7	451	1.324	263	343	111	213	104	41	54	195
63001 (Briefwahl)	0	0	0	608	608	3	605	1.775	254	685	147	202	161	91	51	184
63002 (Briefwahl)	0	0	0	652	652	4	648	1.896	293	689	116	264	200	66	66	202
63003 (Briefwahl)	0	0	0	626	626	1	625	1.841	359	595	122	293	166	91	67	148
64001 (Briefwahl)	0	0	0	596	596	4	592	1.743	406	504	158	135	203	45	124	168
64002 (Briefwahl)	0	0	0	386	386	4	382	1.142	230	284	117	165	143	40	48	115
gesamt	31.240	23.153	8.087	21.587	7.261	412	21.175	61.441	19.572	14.662	5.145	5.495	5.232	2.005	2.823	6.507

Prohlis

Wahlbezirks- nummer	A:	A1:	A2:	B:	B1:	C:	D:	E:	AfD	CDU	DIE LINKE	GRÜNE	Freie Wähler DD	SPD	FDP	FREIE BÜRGER DRESDEN	DissDD	FREIE SACHSEN	Die PARTEI	Team Zastrow
71100	880	666	214	433	2	10	423	1.199	405	261	107	57	107	60	16	47	8	32	10	89
71200	1.285	1.060	225	521	1	18	503	1.441	580	215	134	73	93	94	29	38	8	48	44	85
71400	867	696	171	344	0	15	329	948	373	178	78	32	54	92	12	10	1	51	13	54
71500	1.232	1.062	170	381	1	8	373	1.059	449	178	125	26	77	80	13	17	4	37	18	35
72100	999	890	109	378	3	16	362	981	377	184	102	23	74	60	15	25	1	64	11	45
72200	1.463	1.292	171	465	1	24	441	1.252	576	143	147	36	79	90	22	29	6	63	31	30
72300	1.389	1.194	195	502	1	32	470	1.318	541	244	139	33	73	122	9	14	1	48	11	83
72500	830	688	142	346	0	16	330	914	377	161	88	19	64	55	12	19	1	43	20	55
72700	1.383	1.071	312	425	1	13	412	1.178	509	187	133	73	51	71	8	29	5	29	20	63
73101	788	509	279	350	3	6	344	1.002	333	140	37	72	247	50	37	10	7	12	15	42
73102	1.021	712	309	475	0	6	469	1.357	439	193	95	80	256	74	50	27	2	36	31	74
73201	936	663	273	454	0	4	450	1.312	460	158	60	90	236	78	74	24	5	37	29	61
73202	1.160	785	375	522	1	12	510	1.486	483	257	76	111	261	62	65	39	1	36	16	79
73300	856	579	277	436	0	6	430	1.264	457	229	34	67	173	70	37	20	4	61	8	104
74100	850	628	222	406	3	4	402	1.181	445	184	48	55	250	60	35	12	0	29	24	39
74201	922	667	255	497	6	13	484	1.414	466	323	60	73	158	101	35	57	2	28	22	89
74202	890	632	258	480	2	6	474	1.391	495	246	77	128	127	73	101	36	6	24	32	46
74301	929	599	330	439	2	4	435	1.268	438	292	87	75	100	47	25	64	7	25	17	91
74302	1.017	645	372	470	5	9	461	1.354	486	309	82	110	79	68	29	62	9	26	12	82
74303	1.040	697	343	506	1	15	491	1.425	527	305	66	73	104	79	57	42	3	41	17	111
75100	1.008	641	367	411	4	9	402	1.110	345	198	113	107	56	129	20	23	7	26	17	69
75201	888	522	366	400	1	9	391	1.148	272	321	84	134	75	101	35	22	0	18	11	75
75202	1.055	711	344	404	2	5	399	1.158	405	272	60	108	74	77	19	16	3	18	18	88
75300	1.264	977	287	521	3	14	507	1.455	525	276	134	67	89	99	26	30	14	77	34	84
75500	808	549	259	395	2	10	385	1.114	267	267	49	196	81	109	12	28	14	9	4	78
75600	1.106	724	382	497	7	8	489	1.422	463	284	97	163	78	115	37	25	17	35	36	72
75700	1.244	887	357	543	2	18	525	1.498	552	284	134	123	55	85	9	32	1	60	39	124
75800	1.111	820	291	481	0	17	464	1.353	394	314	144	69	95	90	23	39	8	13	26	138
75901	853	531	322	370	2	9	361	1.060	309	196	97	102	67	75	22	34	6	16	9	127
75902	854	511	343	365	1	2	363	1.070	280	217	87	103	69	118	46	31	7	13	7	92

Wahlbezirksnummer	A:	A1:	A2:	B:	B1:	C:	D:	E:	AfD	CDU	DIE LINKE	GRÜNE	Freie Wähler DD	SPD	FDP	FREIE BÜRGER DRESDEN	DissDD	FREIE SACHSEN	Die PARTEI	Team Zastrow
75903	920	566	354	414	3	7	407	1.181	326	269	83	146	32	103	23	16	12	26	18	127
76100	1.186	778	408	508	2	5	503	1.476	233	259	209	347	52	188	45	14	10	4	42	73
76200	844	543	301	383	5	7	376	1.091	233	165	103	191	80	101	45	19	17	23	32	82
76300	702	479	223	357	7	5	352	1.041	155	85	142	315	51	189	18	12	9	12	25	28
76400	1.018	664	354	407	1	3	404	1.170	257	235	110	156	73	138	27	21	20	35	25	73
76500	947	588	359	358	3	9	349	1.018	272	201	71	137	62	93	28	14	8	16	26	90
76600	1.206	779	427	469	1	12	457	1.342	339	291	126	172	87	134	22	27	11	32	30	71
76700	1.729	1.507	222	569	0	25	544	1.458	618	202	168	114	64	87	20	20	12	39	47	67
77100	1.250	928	322	528	4	9	519	1.461	650	245	95	80	98	90	30	20	7	36	6	104
77200	1.272	902	370	523	5	14	509	1.458	518	303	149	85	110	93	29	21	8	34	19	89
77300	1.547	1.242	305	543	2	15	528	1.492	643	198	123	116	77	104	36	24	4	61	32	74
71000 (Briefwahl)	0	0	0	693	693	37	656	1.945	452	484	271	121	138	186	23	47	8	60	37	118
72001 (Briefwahl)	0	0	0	387	387	13	374	1.089	245	238	124	49	109	122	32	39	2	24	14	91
72002 (Briefwahl)	0	0	0	398	398	45	353	1.046	206	221	152	54	77	144	20	30	9	54	12	67
73001 (Briefwahl)	0	0	0	239	239	0	239	710	144	210	65	37	83	54	32	14	3	9	10	49
73002 (Briefwahl)	0	0	0	601	601	12	589	1.743	253	368	156	215	333	182	58	38	11	14	31	84
73003 (Briefwahl)	0	0	0	507	507	6	501	1.497	179	311	135	164	330	120	71	37	8	18	21	103
74001 (Briefwahl)	0	0	0	508	508	16	492	1.465	236	388	121	137	221	148	41	51	1	12	22	87
74002 (Briefwahl)	0	0	0	546	546	8	538	1.587	280	429	123	153	174	127	56	81	5	15	14	130
74003 (Briefwahl)	0	0	0	512	512	4	508	1.442	278	347	68	148	150	101	40	117	7	23	14	149
75001 (Briefwahl)	0	0	0	590	590	32	558	1.654	271	455	106	208	98	177	41	26	9	14	23	226
75002 (Briefwahl)	0	0	0	581	581	8	573	1.669	318	439	135	166	118	166	40	49	8	20	34	176
75003 (Briefwahl)	0	0	0	662	662	2	660	1.967	296	613	131	291	107	209	46	31	7	7	28	201
75004 (Briefwahl)	0	0	0	603	603	4	599	1.772	238	494	148	242	140	212	47	38	3	7	25	178
75005 (Briefwahl)	0	0	0	737	737	5	732	2.181	365	540	193	288	123	274	50	84	15	19	34	196
76001 (Briefwahl)	0	0	0	392	392	9	383	1.140	143	207	107	225	83	152	37	39	11	13	29	94
76002 (Briefwahl)	0	0	0	554	554	12	542	1.621	134	230	192	494	58	271	45	45	21	3	46	82
76003 (Briefwahl)	0	0	0	500	500	30	470	1.394	237	310	148	230	84	165	40	35	13	7	21	104
76004 (Briefwahl)	0	0	0	596	596	8	588	1.723	217	401	204	390	98	205	29	16	19	13	54	77
77001 (Briefwahl)	0	0	0	308	308	2	306	897	204	182	134	89	72	70	10	23	4	15	20	74
77002 (Briefwahl)	0	0	0	507	507	8	499	1.472	308	284	139	163	118	161	37	32	7	17	39	167
gesamt	43.549	31.584	11.965	28.697	10.511	710	27.987	81.334	22.276	16.620	7.005	8.201	6.902	7.050	2.048	1.981	447	1.737	1.432	5.635

Plauen

Wahlbezirksnummer	A:	A1:	A2:	B:	B1:	C:	D:	E:	AfD	CDU	DIE LINKE	GRÜNE	Freie Wähler DD	SPD	FDP	FREIE BÜRGER DRESDEN	DissDD	FREIE SACHSEN	Die PARTEI	Team Zastrow
81100	1.090	852	238	372	2	12	360	1.043	118	120	280	154	142	33	24	26	29	7	51	59
81200	964	634	330	387	1	7	380	1.095	169	109	228	206	135	28	16	29	42	15	38	80
81300	960	605	355	405	4	4	401	1.167	203	134	269	203	95	16	25	25	40	14	58	85
81500	1.199	841	358	499	4	6	493	1.432	231	163	345	214	143	55	31	38	82	19	51	60
81600	1.046	670	376	420	1	10	410	1.207	252	115	173	259	134	43	28	43	67	9	16	68
81700	1.230	742	488	474	5	4	470	1.391	343	174	166	184	176	70	16	38	114	33	20	57
81800	1.038	671	367	443	3	5	438	1.275	241	127	270	204	155	58	24	19	76	7	15	79
81900	1.199	712	487	456	3	8	448	1.279	283	105	269	231	113	49	14	24	59	17	20	95

Wahlbezirks- nummer	A:	A1:	A2:	B:	B1:	C:	D:	E:	AfD	GRÜNE	DIE LINKE	CDU	SPD	Freie Wäh- ler DD	FDP	Die PARTEI	PIRA- TEN	FREIE BÜRGER DRESDEN	Dis- sDD	FREIE SACH- SEN	Team Zastrow
96300	1.768	1.344	424	587	2	19	568	1.626	723	43	134	290	94	68	38	31	36	11	4	37	117
96600	1.671	1.357	314	507	3	17	490	1.446	770	68	98	125	100	56	17	30	35	44	4	35	64
97100	1.276	987	289	483	2	15	468	1.333	518	72	138	236	110	34	12	41	31	27	4	47	63
97300	1.477	1.243	234	447	0	17	430	1.250	554	36	122	176	68	55	30	41	49	14	4	38	63
97600	1.582	1.156	426	498	0	17	481	1.420	594	63	161	242	88	65	14	19	28	26	1	33	86
98100	1.393	988	405	614	3	17	597	1.750	681	92	81	417	65	99	32	29	24	30	1	79	120
98200	1.284	864	420	602	3	10	592	1.722	617	216	101	319	82	89	37	30	24	12	5	41	149
98300	1.210	769	441	505	1	4	501	1.457	513	96	82	349	108	92	34	10	8	13	1	25	126
98401	1.316	915	401	599	0	6	593	1.734	547	123	98	379	129	68	37	25	48	21	10	36	213
98402	1.342	981	361	574	1	15	559	1.632	642	146	113	240	91	83	29	50	30	20	13	54	121
98500	1.178	720	458	518	3	10	508	1.476	546	131	75	319	75	84	37	19	30	11	11	31	107
98600	1.190	749	441	505	1	7	498	1.449	473	180	97	288	96	74	42	24	18	10	6	27	114
91001 (Briefwahl)	0	0	0	405	405	9	396	1.157	164	224	144	193	116	69	39	36	59	7	6	13	87
91002 (Briefwahl)	0	0	0	633	633	2	631	1.867	315	245	205	429	176	94	61	61	61	28	18	18	156
91003 (Briefwahl)	0	0	0	616	616	4	612	1.814	252	289	219	367	202	106	63	66	81	16	15	17	121
91004 (Briefwahl)	0	0	0	624	624	4	620	1.780	244	290	193	395	183	92	56	62	62	14	9	36	144
92001 (Briefwahl)	0	0	0	572	572	3	569	1.658	157	439	197	178	164	105	88	64	104	14	47	12	89
92002 (Briefwahl)	0	0	0	551	551	7	544	1.623	94	463	194	231	190	84	82	77	77	14	35	8	74
92003 (Briefwahl)	0	0	0	688	688	1	687	2.014	186	527	263	287	215	64	107	54	122	30	31	15	113
92004 (Briefwahl)	0	0	0	766	766	1	765	2.223	192	668	320	251	239	58	119	112	147	10	49	12	46
93001 (Briefwahl)	0	0	0	508	508	0	508	1.494	120	462	207	171	157	90	65	42	88	21	21	2	48
93002 (Briefwahl)	0	0	0	791	791	1	790	2.317	158	654	312	325	222	97	84	101	179	24	43	23	95
93003 (Briefwahl)	0	0	0	709	709	3	706	2.093	198	516	285	305	206	126	96	94	124	17	42	5	79
93004 (Briefwahl)	0	0	0	731	731	6	725	2.156	221	577	239	293	220	153	78	74	108	27	35	16	115
94001 (Briefwahl)	0	0	0	368	368	0	368	1.068	114	150	102	255	104	129	15	7	17	14	10	9	142
94002 (Briefwahl)	0	0	0	538	538	0	538	1.596	246	243	108	401	159	150	57	37	29	13	5	13	135
94003 (Briefwahl)	0	0	0	559	559	13	546	1.611	314	183	108	411	112	112	28	40	46	28	21	15	193
94004 (Briefwahl)	0	0	0	674	674	14	660	1.943	261	303	218	422	197	138	55	48	67	15	20	25	174
95001 (Briefwahl)	0	0	0	464	464	2	462	1.352	330	82	175	334	155	36	31	35	39	27	4	28	76
95002 (Briefwahl)	0	0	0	410	410	2	408	1.209	318	108	128	195	141	77	17	23	25	35	8	24	110
96001 (Briefwahl)	0	0	0	356	356	10	346	1.004	212	45	157	248	105	47	26	36	14	14	5	5	90
96002 (Briefwahl)	0	0	0	529	529	15	514	1.541	369	101	146	304	157	74	64	66	50	43	11	26	130
97001 (Briefwahl)	0	0	0	375	375	2	373	1.108	280	81	134	256	77	39	19	26	18	18	3	29	128
97002 (Briefwahl)	0	0	0	443	443	5	438	1.285	317	78	220	283	110	63	31	27	43	5	12	12	84
98001 (Briefwahl)	0	0	0	427	427	1	426	1.233	187	206	91	356	101	53	36	22	19	24	7	12	119
98002 (Briefwahl)	0	0	0	715	715	75	640	1.893	382	259	152	447	178	98	51	49	28	24	17	39	169
98003 (Briefwahl)	0	0	0	793	793	5	788	2.354	416	283	192	689	228	98	82	47	42	20	18	28	211
98004 (Briefwahl)	0	0	0	721	721	14	707	2.094	416	268	172	542	199	141	31	34	34	41	13	27	176
gesamt	56.550	39.794	16.756	37.154	15.108	659	36.495	106.564	26.512	15.028	10.759	18.378	8.881	5.897	3.079	3.199	3.807	1.317	976	1.842	6.889

Statistische Veröffentlichungen (10/24)

	Datenstand	Preis Druck in Euro	verfügbare kostenlose Formate
Dresden in Zahlen (quartalsweise)		kostenlos	PDF
Straßenverzeichnis Dresden 2022	31.10.2022	4,00	PDF/Excel

Statistische Mitteilungen			
Arbeit und Soziales 2022	31.12.2022	12,00	PDF/Excel
Bauen und Wohnen 2022	31.12.2022	8,00	PDF/Excel
Bevölkerungsbewegung 2022	31.12.2022	8,00	PDF/Excel
Bevölkerung und Haushalte 2022	31.12.2022	12,00	PDF/Excel
Stadtteilkatalog 2022	31.12.2022	-	PDF
Umfragen			
Kommunale Bürgerumfrage 2022 - Tabellenteil	Apr. 2022	-	PDF
Kommunale Bürgerumfrage 2022 - Hauptaussagen	Apr. 2022	12,00	PDF
Kommunale Bürgerumfrage 2020 - Tabellenteil	Apr. 2020	12,00	PDF
Kommunale Bürgerumfrage 2020 - Hauptaussagen	Apr. 2020	12,00	PDF
Wahlen			
Bundestagswahl 2021 - Ergebnisse in Dresden	26.09.2021	8,00	PDF
Europawahl/Kommunalwahl 2024 - Ergebnisse in Dresden	09.06.2024	12,00	PDF
Landtagswahl 2024 - Ergebnisse in Dresden	01.09.2024	-	PDF
Oberbürgermeisterwahl 2022 in Dresden	12.06./10.07.2022	-	PDF

Sachdaten	Preis in Euro	Format
Auftragsrecherche je Datenfeld	0,05	Excel
Recherchengrundgebühr	10,00	

Personalkosten		
je angefangene halbe Stunde	20,00	

Entgeltbefreiungen:

Bundesrepublik Deutschland, Freistaat Sachsen, kommunale Körperschaften in gegenseitiger Entgeltbefreiung, Schulen in kommunaler und freier Trägerschaft

Rabatte (außer Recherchen):

50 Prozent für Schüler und Studenten, bei einer Sachdatenbereitstellung zum Preis über 150 Euro jedes weitere Datenfeld 50 Prozent

Postanschrift:

Landeshauptstadt Dresden
Kommunale Statistikstelle
Postfach 12 00 20
01001 Dresden

Telefon (03 51) 4 88 11 00

E-Mail statistik@dresden.de

Internet <http://www.dresden.de/statistik>

Besucheranschrift:

Ostra-Allee 11, 2. Etage
01067 Dresden

Öffnungszeiten

Sprechzeiten nach Vereinbarung

<https://opendata.dresden.de>

Impressum

Herausgeber:
Landeshauptstadt Dresden

Kommunale Statistikstelle
Telefon (03 51) 4 88 11 00
E-Mail statistik@dresden.de

Amt für Presse-, Öffentlichkeitsarbeit und Protokoll
Telefon (03 51) 4 88 23 90
E-Mail presse@dresden.de

Postfach 12 00 20
01001 Dresden
www.dresden.de
www.dresden.de/social-media

Zentraler Behördenruf 115 – Wir lieben Fragen

Redaktion: Kommunale Statistikstelle
Titelfotos: Frank Exß, Sylvio Dittrich, Andreas Tampe

Redaktionsschluss: Oktober 2024

Elektronische Dokumente mit qualifizierter elektronischer Signatur können über ein Formular eingereicht werden. Darüber hinaus gibt es die Möglichkeit, E-Mails an die Landeshauptstadt Dresden mit einem S/MIME-Zertifikat zu verschlüsseln oder mit DE-Mail sichere E-Mails zu senden. Weitere Informationen hierzu stehen unter www.dresden.de/kontakt.

Dieses Informationsmaterial ist Teil der Öffentlichkeitsarbeit der Landeshauptstadt Dresden. Es darf nicht zur Wahlwerbung benutzt werden. Parteien können es jedoch zur Unterrichtung ihrer Mitglieder verwenden.